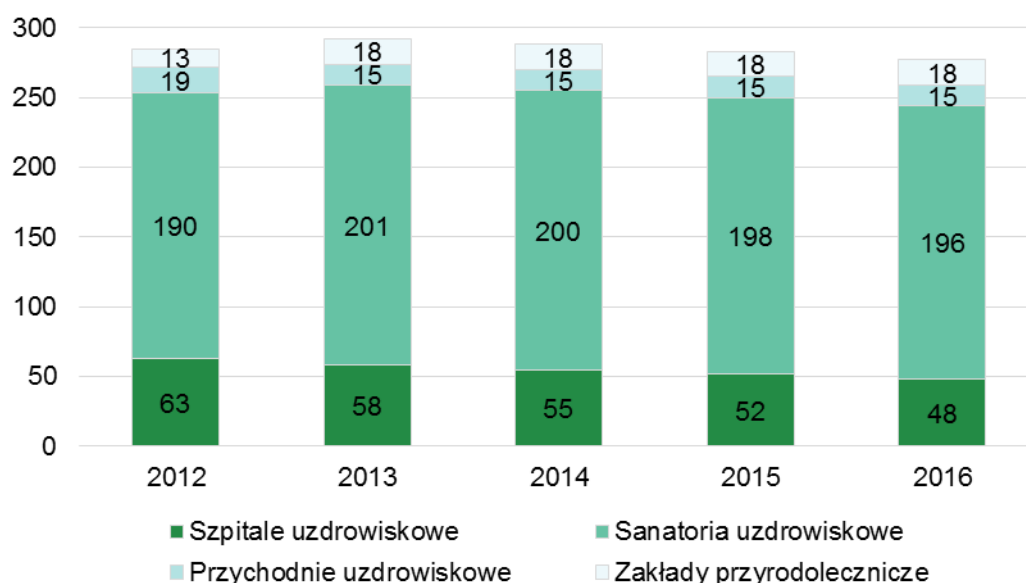


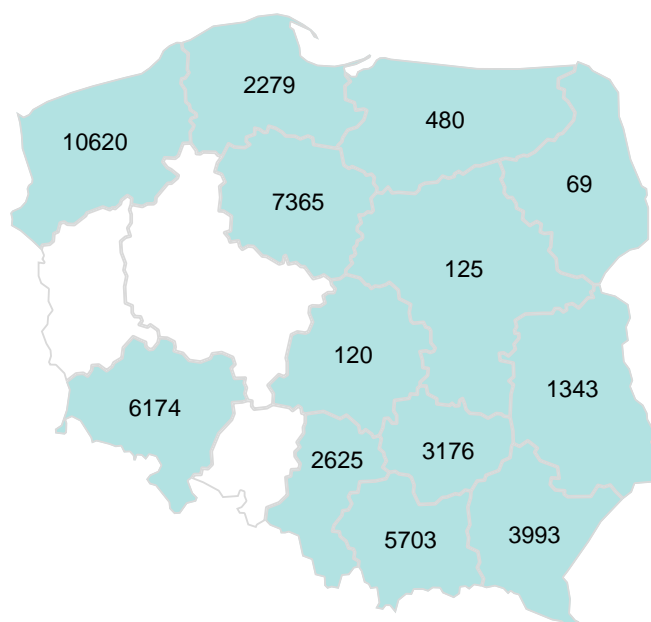
## Działalność lecznicza zakładów lecznictwa uzdrowiskowego i stacjonarnych zakładów rehabilitacji leczniczej w 2016 r.

Na koniec 2016 r. działalność leczniczą prowadziło 277 zakładów lecznictwa uzdrowiskowego i 21 stacjonarnych zakładów rehabilitacji leczniczej. Wśród zakładów lecznictwa uzdrowiskowego funkcjonowało 48 szpitali uzdrowiskowych (w tym 7 dla dzieci), 196 sanatoriów uzdrowiskowych (w tym 3 dla dzieci i 1 sanatorium w urządzonym podziemnym wyrobisku górnym), 15 przychodni uzdrowiskowych i 18 samodzielnych zakładów przyrodoleczniczych obsługujących kompleksy uzdrowiskowe.

Wykres 1. Liczba zakładów lecznictwa uzdrowiskowego



Mapa 1. Rozmieszczenie łóżek zakładów lecznictwa uzdrowiskowego według województw



Na koniec 2016 r. stacjonarną opiekę uzdrowską zapewniały 244 zakłady (szpitale i sanatoria uzdrowskie), które dysponowały 44,1 tys. łóżek. Na leczeniu w trybie stacjonarnym w ciągu roku przebywało 737,1 tys. kuracjuszy, niespełna o 1% więcej niż w 2015 r. Kobiety stanowiły 61,1%, pacjentów leczonych stacjonarnie, natomiast osoby w wieku 65 lat i więcej - 45,5%.

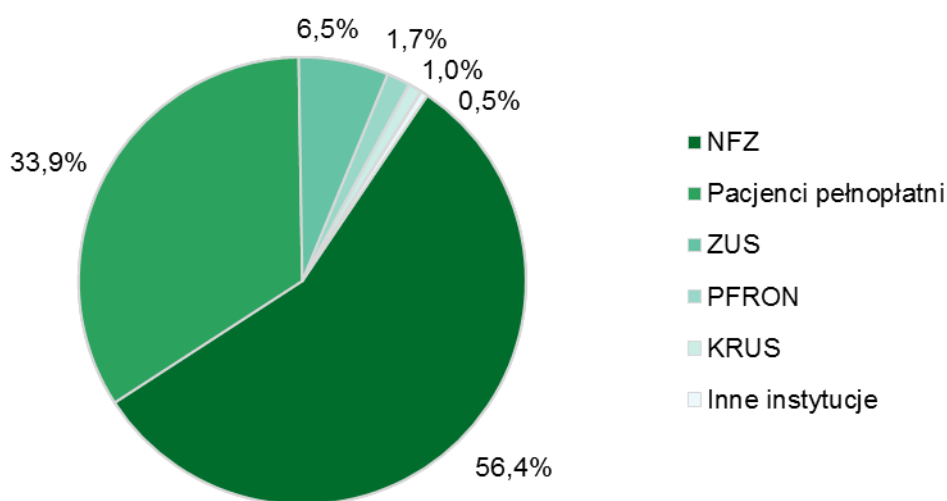
Tablica.1 Działalność szpitali uzdrowskich i sanatoriów uzdrowskich

Wyszczególnienie	2015	2016
Placówki ogółem (stan w dniu 31 XII) .....	250	244
szpitale uzdrowskie.....	52	48
sanatoria uzdrowskie .....	198	196
Łóżka ogółem w tys. (stan w dniu 31 XII) .....	43,9	44,1
szpitale uzdrowskie.....	9,1	8,3
sanatoria uzdrowskie .....	34,8	35,8
Pacjenci/kuracjusze leczeni w opiece stacjonarnej ogółem w tys. ....	731,5	737,1
szpitale uzdrowskie.....	133,0	123,8
sanatoria uzdrowskie .....	598,5	613,3
Średnia liczba dni pobytu pacjentów stacjonarnych .....	16,7	16,9
szpitale uzdrowskie.....	19,6	19,5
sanatoria uzdrowskie .....	16,1	16,4
Pacjenci/kuracjusze leczeni w opiece ambulatoryjnej ogółem w tys. ...	26,1	26,3
szpitale uzdrowskie.....	2,7	3,3
sanatoria uzdrowskie .....	23,4	23,0

Wśród ogółu kuracjuszy leczonych stacjonarnie było 6,6% cudzoziemców (o 7,2% mniej niż przed rokiem). Podobnie jak w latach ubiegłych 93% cudzoziemców przebywało w uzdrowskach dwóch województw: zachodniopomorskiego i dolnośląskiego.

Ponad połowa pacjentów leczonych w opiece stacjonarnej korzystała z dofinansowania pobytu ze środków Narodowego Funduszu Zdrowia, natomiast ponad 1/3 kuracjuszy stanowili pacjenci pełnopłatni.

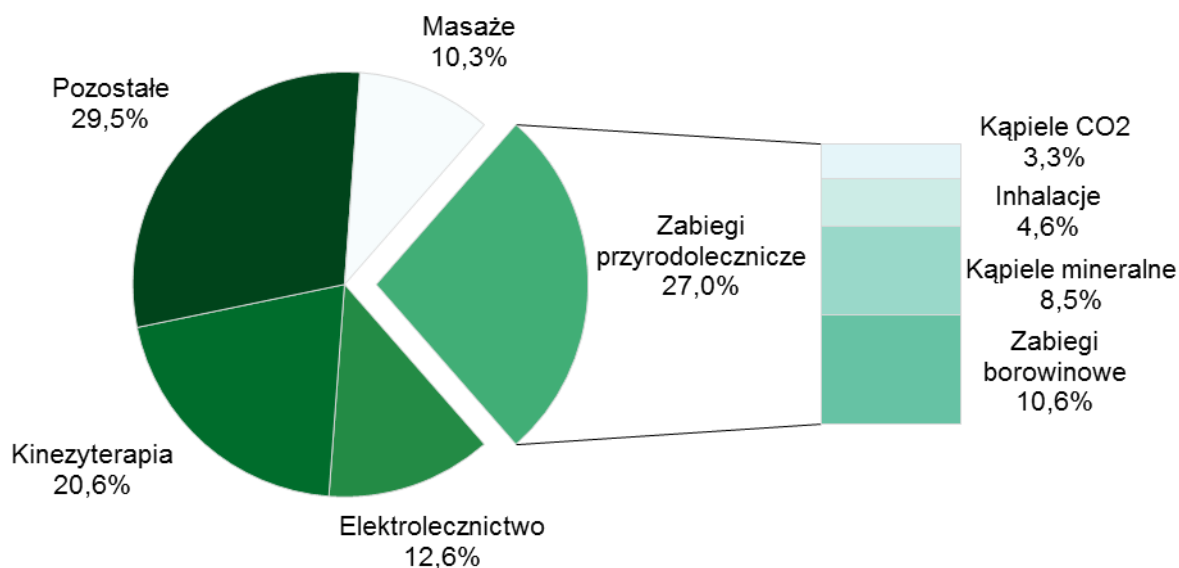
Wykres 3. Finansowanie/dofinansowanie pobytów pacjentów stacjonarnych w szpitalach i sanatoriach uzdrowskich



W 2016 r. z leczenia w trybie ambulatoryjnym w zakładach lecznictwa uzdrowiskowego skorzystało łącznie 74,7 tys. kuracjuszy (o 6,3% więcej niż w 2015 r.), z czego 65% kuracjuszy to pacjenci przychodni uzdrowiskowych i zakładów przyrodolecznicych.

W 2016 r. w zakładach lecznictwa uzdrowiskowego wykonano 36,9 mln różnorodnych zabiegów leczniczych (o 3,9% więcej niż przed rokiem). Najczęściej udzielano zabiegów przyrodolecznicych (27%), wśród których dominowały zabiegi borowinowe (10,6%) oraz kąpiele mineralne (8,5%). Popularne były również zabiegi kinezyterapii (20,6%) i elektrolecznictwo (12,6%) oraz masaże (10,3%).

Wykres 4. Rodzaje zabiegów leczniczych wykonywanych w zakładach lecznictwa uzdrowiskowego



Na koniec 2016 r. funkcjonowało 21 stacjonarnych zakładów rehabilitacji leczniczej. Zlokalizowane były zarówno na obszarze gmin uzdrowiskowych, jak i poza ich granicami. Dysponowały one 2,7 tys. łóżek i przyjęły 57,4 tys. pacjentów.

Tablica.2 Działalność stacjonarnych zakładów rehabilitacji leczniczej

Wyszczególnienie	2015	2016
Placówki ogółem (stan w dniu 31 XII) .....	21	21
Łóżka ogółem w tys. (stan w dniu 31 XII) .....	2,5	2,7
Pacjenci leczeni w opiece stacjonarnej ogółem w tys. ....	32,5	50,6
Średnia liczba dni pobytu pacjentów stacjonarnych .....	15,8	13,7
Pacjenci leczeni w opiece ambulatoryjnej ogółem w tys. ....	4,3	6,7

## Uwagi metodyczne

1. Notatkę opracowano na podstawie wyników badania GUS realizowanego na formularzu ZD-2 *Sprawozdanie z lecznictwa uzdrowiskowego, stacjonarnych zakładów rehabilitacji leczniczej* oraz na podstawie danych otrzymanych z Ministerstwa Spraw Wewnętrznych i Administracji i pochodzących ze sprawozdania resortowego MSWiA-45.
2. Badanie obejmuje zakłady lecznicze zarejestrowane w Rejestrze Podmiotów Wykonujących Działalność Leczniczą.
3. Zakład lecznictwa uzdrowiskowego to zakład leczniczy, w którym podmiot leczniczy wykonuje działalność leczniczą w rodzaju ambulatoryjne lub stacjonarne i całodobowe świadczenia zdrowotne w rozumieniu przepisów o działalności leczniczej, działający na obszarze uzdrowiska, utworzony w celu udzielania świadczeń zdrowotnych z zakresu lecznictwa uzdrowiskowego albo rehabilitacji uzdrowiskowej, w ramach kierunków leczniczych i przeciwwskazań ustalonych dla danego uzdrowiska, w szczególności wykorzystujących warunki naturalne uzdrowiska przy udzielaniu świadczeń zdrowotnych.
4. Zakładami lecznictwa uzdrowiskowego są: szpitale uzdrowiskowe, sanatoria uzdrowiskowe, szpitale uzdrowiskowe dla dzieci i sanatoria uzdrowiskowe dla dzieci, przychodnie uzdrowiskowe, zakłady przyrodolecznicze, szpitale i sanatoria w urządzonych podziemnych wyrobiskach górniczych.
5. Dane o: szpitalach uzdrowiskowych podano razem ze szpitalami dla dzieci, sanatoriach uzdrowiskowych łącznie z sanatoriami dla dzieci oraz z sanatorium w urządzonym podziemnym wyrobisku górniczym.
6. Stacjonarne zakłady rehabilitacji leczniczej objęte badaniem ZD-2 to placówki działające poza obszarem uzdrowiska lub na jego obszarze. Są to m.in. zakłady lecznicze, które zostały zarejestrowane w Rejestrze Podmiotów Wykonujących Działalność Leczniczą z wykorzystaniem kodu specjalności typowego dla zakładów rehabilitacji leczniczej działających w trybie ambulatoryjnym, które jednakże zarejestrowały łóżka i prowadzą działalność stacjonarną.

Więcej informacji o działalności leczniczej zakładów lecznictwa uzdrowiskowego i stacjonarnych zakładów rehabilitacji leczniczej zostanie zaprezentowanych w wydawanej corocznie publikacji branżowej GUS „Zdrowie i ochrona zdrowia w 2016 r.”, której wydanie planowe jest w grudniu br. Publikacja będzie zawierała syntezę wyników badań dotyczących infrastruktury i funkcjonowania systemu opieki zdrowotnej, prowadzonych w ramach Polskiej Statystyki Publicznej, uwagi metodyczne i obszerny aneks tabelaryczny.

Opracowanie merytoryczne:  
**Urząd Statystyczny w Krakowie**  
**Ośrodek Statystyki Zdrowia i Ochrony Zdrowia**  
Joanna Jurek  
tel.: (+48 12) 36 10 138  
e-mail: [j.jurek@stat.gov.pl](mailto:j.jurek@stat.gov.pl)

Rzeczposzechnianie:  
**Rzecznik Prasowy Prezesa GUS**  
Karolina Dawidziuk  
tel.: (+48 22) 608 30 09, (+48 22) 608 34 75  
kom.: 695 255 011  
e-mail: [rzecznik@stat.gov.pl](mailto:rzecznik@stat.gov.pl)

Więcej na:

<http://stat.gov.pl/obszary-tematyczne/zdrowie/>  
<http://swaid.stat.gov.pl/SitePagesDBW/ZdrowieOchronaZdrowia.aspx>  
<https://bdl.stat.gov.pl/BDL/start>