

## Pogłowie świń według stanu w grudniu 2024 r.

30.01.2025


**7,1%**

Spadek pogłowia świń w grudniu r/r

Według wstępnych danych pogłowie świń\* w grudniu 2024 r. liczyło 9 078,3 tys. sztuk, wykazując w porównaniu z analogicznym okresem ubiegłego roku spadek o 7,1%. Spadek pogłowia wystąpił we wszystkich grupach świń.

Na początku grudnia 2024 r. pogłowie **trzody chlewnej** wynosiło **9 078,3** tys. sztuk i było niższe o 691,4 tys. sztuk (o 7,1%) od stanu notowanego w analogicznym okresie 2023 roku, a w porównaniu z liczebnością stada świń w czerwcu 2024 r. – niższe o 53,7 tys. sztuk, tj. o 0,6%.

Pogłowie świń w grudniu 2024 r. wyniosło 9 078,3 tys. sztuk. W strukturze stada zwiększył się udział tuczników o 1,3 p. proc. w stosunku do grudnia 2023 r.

**Tablica 1. Pogłowie świń w grudniu 2024 r.**

Wyszczególnienie	12 2024 w tys. sztuk	12 2023=100	06 2024=100
<b>Świnie</b>	<b>9 078,3</b>	<b>92,9</b>	<b>99,4</b>
Prosięta o wadze do 20 kg	1 780,3	88,7	93,5
Warchlaki o wadze od 20 kg do 50 kg	2 616,4	92,3	96,7
Trzoda chlewna na ubój o wadze 50 kg i więcej (tuczniki)	4 071,5	95,7	105,2
Trzoda chlewna na chów o wadze 50 kg i więcej	610,0	90,5	93,4
w tym lochy razem	599,7	90,4	93,3
w tym lochy prośne	411,4	90,1	93,6

Stado **loch na chów** zmniejszyło się w porównaniu z grudniem 2023 r. o 63,6 tys. sztuk (o 9,6%) do poziomu **599,7** tys. sztuk, w tym pogłowie loch prośnych zmniejszyło się o 45,1 tys. sztuk (o 9,9%) do 411,4 tys. sztuk. W stosunku do czerwca 2024 r. liczba loch na chów zmniejszyła się o 42,6 tys. sztuk (o 6,7%), w tym macior prośnych spadła o 28,1 tys. sztuk, tj. o 6,4%.

\*Wstępne uogólnione wyniki reprezentacyjnego badania pogłowia świń oraz produkcji żywca wieprzowego obejmującego:

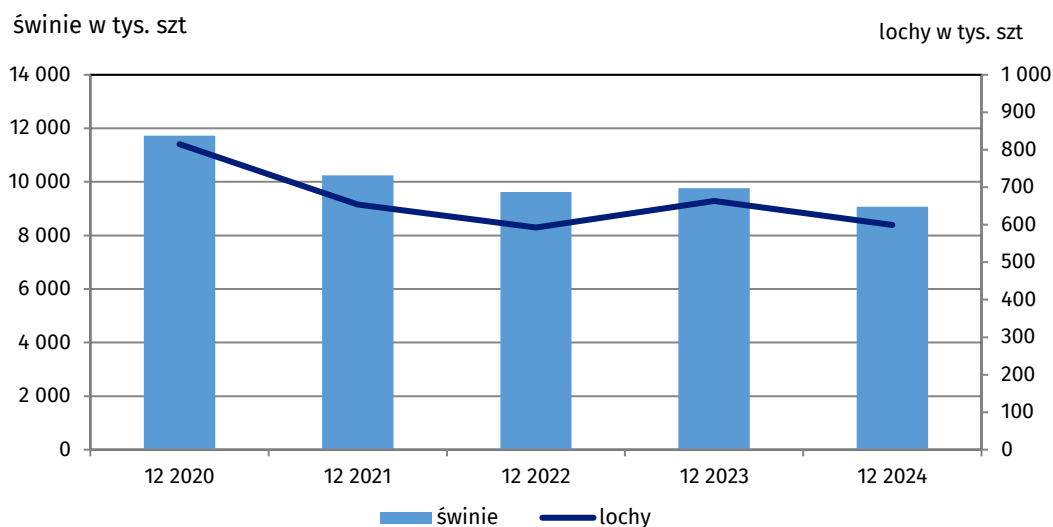
- wszystkie gospodarstwa osób prawnych i jednostek nieposiadających osobowości prawnej,
- wylosowane gospodarstwa indywidualne (30 tys. gospodarstw - próba około 2%).

W strukturze stada trzody chlewnej ogółem udział poszczególnych grup wagowo - użytkowych w grudniu 2024 roku wynosił:

- prosięta o wadze do 20 kg - 19,6%,
- warchlaki o wadze od 20 kg do 50 kg - 28,8%,
- trzoda chlewna o wadze 50 kg i więcej, z przeznaczeniem na ubój - 44,9%,
- trzoda chlewna o wadze 50 kg i więcej, z przeznaczeniem na chów - 6,7%,
- w tym:
  - lochy na chów razem - 6,6%,
  - w tym lochy prośne - 4,5%.

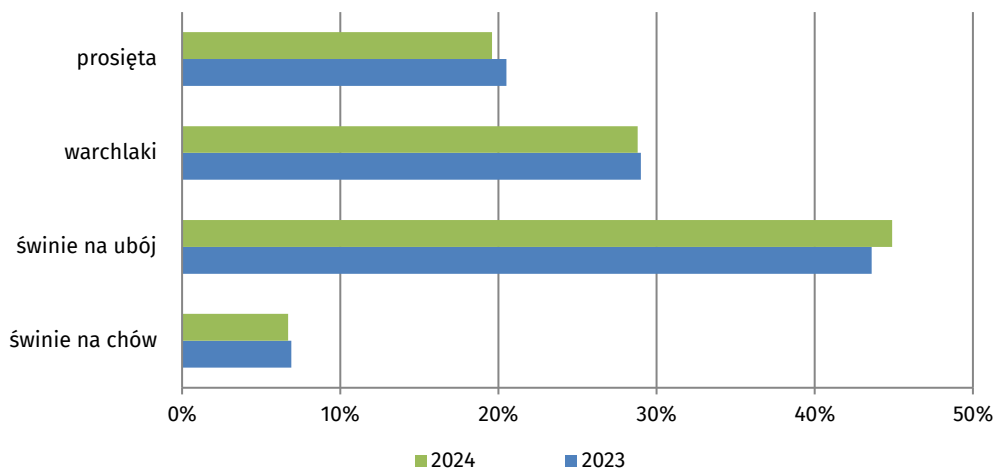
Największy udział w strukturze stada stanowiło pogłowie tuczników - 44,9%

**Wykres 1. Pogłowie świń i loch w grudniu w latach 2020 - 2024**



W porównaniu ze strukturą pogłowia trzody chlewnej rejestrowaną na początku grudnia 2023 r. w 2024 r. zwiększył się udział trzody chlewnej na ubój (o 1,3 p. proc.). Zmniejszył się natomiast udział pozostałych grup świń: prosiąt (o 0,9 p. proc.), warchlaków, trzody chlewnej przeznaczonej na chów i loch na chów o 0,2 p. proc. oraz loch prośnych (0,1 p. proc.).

**Wykres 2. Struktura pogłowia świń w grudniu 2023 r. i 2024 r.**



W okresie styczeń - listopad 2024 r. (wg danych wstępnych) import żywej trzody chlewnej wyniósł 7 725,6 tys. sztuk i był o 11,2% wyższy niż w analogicznym okresie przed rokiem, w tym import prosiąt i warchlaków zwiększył się o 13,5%. Przeciętna waga jednej importowanej sztuki w tym okresie wynosiła 32,4 kg wobec 33,7 kg w 2023 r.

Największe udziały w krajowym pogłowiu świń miały województwa: wielkopolskie (26,7%), mazowieckie (15,2%), łódzkie (12%) oraz kujawsko-pomorskie (9,5%) i pomorskie (8,9%). Najmniejsze udziały miały województwa: lubuskie (0,9%), podkarpackie (0,9%) i małopolskie (1,1%).

W grudniu 2024 r. w skupie cena **żywca wieprzowego** (6,26 zł za kg) była o 1,5% niższa niż przed miesiącem, a w skali roku spadła o 16,1%, cena **ziemniaków** wyniosła średnio 108,25 zł za dt i była wyższa w skali miesiąca - o 66,9%, ale niższa w skali roku - o 2,6%. Cena **pszenicy** w skupie w grudniu 2024 r. (91,26 zł za dt), wzrosła w stosunku do poprzedniego miesiąca (o 1,3%), i w skali roku (o 5,2%), za **żyto** płacono 68,33 zł za dt, tj. o 8% więcej niż w listopadzie 2024 r., i o 7,3% więcej w porównaniu z grudniem 2023 r.

Nadal utrzymuje się stan zagrożenia chorobą afrykańskiego pomoru świń (ASF). W 2024 roku Główny Inspektorat Weterynarii zarejestrował 44 ognisk ASF u świń, wobec 30 przed rokiem. Choroba ta w 2024 r. dotknęła 27 399 zwierząt, wobec 8 505 świń w 2023 r.







Dodatkowa tablica dot. pogłowia świń według województw w pliku Excel.

„W przypadku cytowania danych Głównego Urzędu Statystycznego prosimy o zamieszczenie informacji: „Źródło danych GUS”, a w przypadku publikowania obliczeń dokonanych na danych opublikowanych przez GUS prosimy o zamieszczenie informacji: „Opracowanie własne na podstawie danych GUS”.

Od 1 stycznia do 30 listopada odnotowano wzrost importu świń o 11,2% w stosunku do analogicznego okresu poprzedniego roku

Opracowanie merytoryczne:  
**Departament Rolnictwa i Środowiska**  
**Dyrektor Marta Wojciechowska**  
Tel: 22 608 31 28

Rozpowszechnianie:  
**Wydział Współpracy z Mediami**  
Tel. komórkowy: +48 695 255 032  
Tel. stacjonarne: +48 22 608 38 04, +48 22 449 41 45,  
+48 22 608 30 09  
**e-mail: [obslugaprasowa@stat.gov.pl](mailto:obslugaprasowa@stat.gov.pl)**

-  [stat.gov.pl](http://stat.gov.pl)
-  [@GUS\\_STAT](https://twitter.com/GUS_STAT)
-  [@GlownyUrzadStatystyczny](https://www.facebook.com/GlownyUrzadStatystyczny)
-  [gus\\_stat](https://www.instagram.com/gus_stat)
-  [glownyurządstatystycznygus](https://www.youtube.com/glownyurządstatystycznygus)
-  [glownyurządstatystyczny](https://www.linkedin.com/company/glownyurządstatystyczny)

#### **Powiązane opracowania**

[Zwierzęta gospodarskie w 2023 r.](#)

#### **Temat dostępny w bazach danych**

[BDL: Pogłowie świń](#)

#### **Ważniejsze pojęcia dostępne w słowniku**

[Świnie](#)