

## Pogłowie świń według stanu w czerwcu 2024 r.

12.09.2024 r.


**3,2%**

 Spadek pogłowia świń  
w czerwcu r/r

Według wstępnych danych pogłowie świń\* w czerwcu 2024 r. liczyło 9 132 tys. sztuk, wykazując w porównaniu z analogicznym okresem ubiegłego roku spadek o 3,2%. Redukcja pogłowia wystąpiła w trzech grupach świń, w szczególności w grupie warchlaków, gdzie wyniosła 6,9%.

Na początku czerwca 2024 r. pogłowie trzody chlewnej wyniosło 9 132 tys. sztuk i było niższe o 304,3 tys. sztuk (o 3,2%) od stanu notowanego w analogicznym okresie 2023 roku, a w porównaniu z liczebnością stada świń w grudniu 2023 r. – niższe o 637,7 tys. sztuk, tj. o 6,5%.

Pogłowie świń w czerwcu 2024 r. wyniosło 9 132 tys. sztuk. W strukturze stada największa zmiana dotyczyła udziału loch – wzrost 1,2 p.proc. w stosunku do czerwca 2023 r.

**Tablica 1. Pogłowie świń w czerwcu 2024 r.**

Wyszczególnienie	06 2024 w tys. sztuk	06 2023=100	12 2023=100
Świnie	9 132,0	96,8	93,5
Prosięta o wadze do 20 kg	1 981,0	98,3	98,7
Warchlaki o wadze od 20 kg do 50 kg	2 673,9	93,1	94,3
Trzoda chlewna na ubój o wadze 50 kg i więcej (tuczniki)	3 783,5	95,8	89,0
Trzoda chlewna na chów o wadze 50 kg i więcej	693,6	115,4	102,8
w tym lochy razem	682,7	115,6	102,9
w tym lochy prośne	468,0	110,9	102,5

Stado loch na chów zwiększyło się w porównaniu z czerwcem 2023 r. o 92,1 tys. sztuk (o 15,6%) do poziomu 682,7 tys. sztuk, w tym pogłowie loch prośnych zwiększyło się o 46,1 tys. sztuk (o 10,9%) do 468 tys. sztuk. W stosunku do grudnia 2023 r. liczba loch na chów zwiększyła się o 19,4 tys. sztuk (o 2,9%), w tym macior prośnych wzrosła o 11,5 tys. sztuk, tj. o 2,5%.

\*Wstępne uogólnione wyniki reprezentacyjnego badania pogłowia świń oraz produkcji żywca wieprzowego obejmującego:

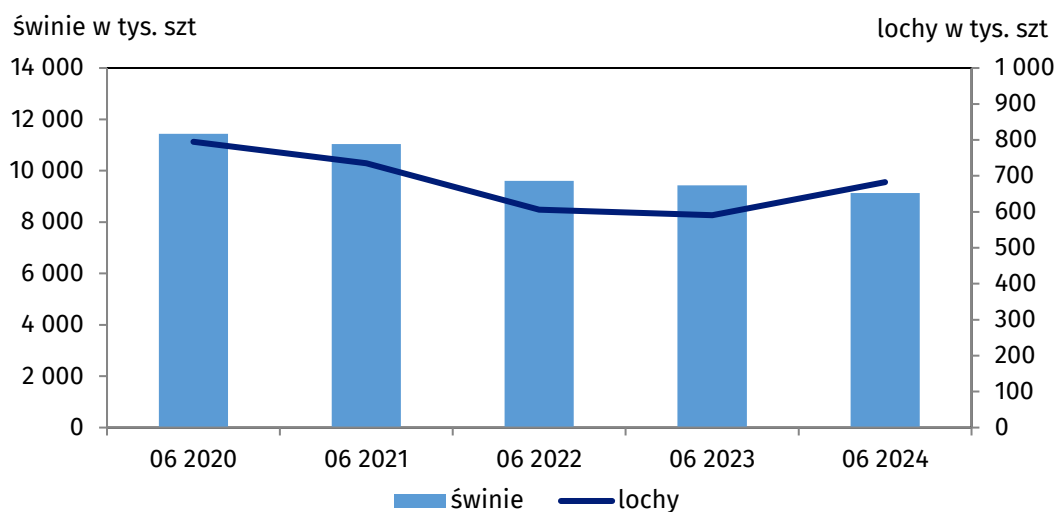
- wszystkie gospodarstwa osób prawnych i jednostek nieposiadających osobowości prawnej,
- wylosowane gospodarstwa indywidualne (30 tys. gospodarstw - próba około 2%).

W strukturze stada trzody chlewnej ogółem udział poszczególnych grup produkcyjno-użytkowych w czerwcu 2024 roku wynosił:

- prosięta o wadze do 20 kg - 21,7%,
  - warchlaki o wadze od 20 kg do 50 kg - 29,3%,
  - trzoda chlewna o wadze 50 kg i więcej, z przeznaczeniem na ubój - 41,4%,
  - trzoda chlewna o wadze 50 kg i więcej, z przeznaczeniem na chów - 7,6%,
- w tym:
- lochy na chów razem - 7,5%,
  - w tym lochy prośne - 5,1%.

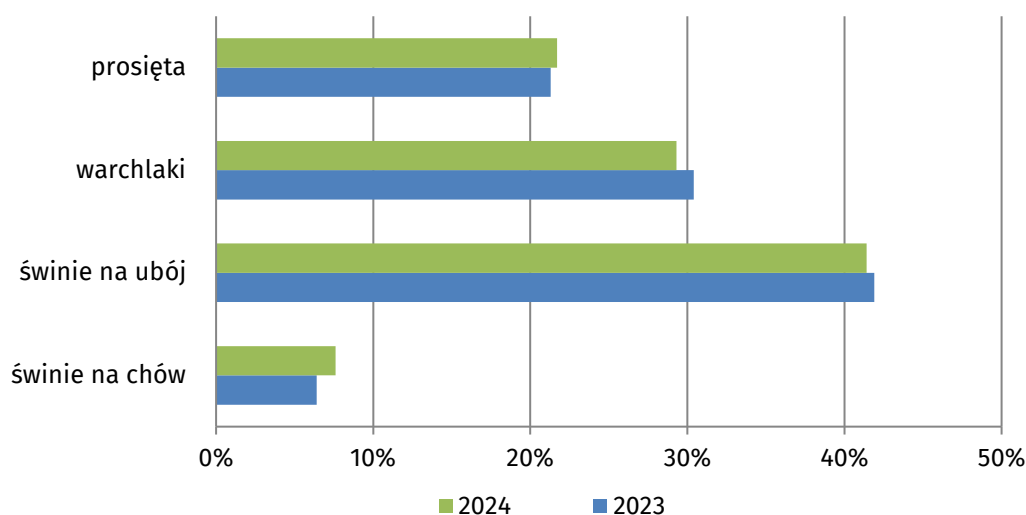
Największy udział w strukturze stada stanowiło pogłowie tuczników - 41,4%

**Wykres 1. Pogłowie świń i loch w czerwcu w latach 2020–2024**



W porównaniu ze strukturą pogłowia trzody chlewnej rejestrowaną na początku czerwca 2023 r. w 2024 r. zwiększył się udział prosiąt (o 0,3 p.proc.) oraz świń na chów (1,2 p.proc.). Zmniejszył się natomiast udział warchlaków (o 1,1 p.proc.) i trzody chlewnej na ubój (o 0,4 p.proc.).

**Wykres 2. Struktura pogłowia świń w czerwcu 2023 r. i 2024 r.**



W okresie styczeń–czerwiec 2024 r. (wg danych wstępnych) import żywej trzody chlewnej wyniósł 4 039,1 tys. sztuk i był o 13,4% wyższy niż w analogicznym okresie przed rokiem, w tym import prosiąt i warchlaków zwiększył się o 16,7%. Przeciętna waga jednej importowanej sztuki w tym okresie wynosiła 32,1 kg wobec 33,3 kg w 2023 r.

Największe udziały w krajowym pogłowie świń miały województwa: wielkopolskie (28,8%), mazowieckie (15,1%), łódzkie (11,1%) oraz kujawsko-pomorskie (9,4%) i pomorskie (8,6%). Najmniejsze udziały miały województwa: lubuskie (0,8%), podkarpackie (0,9%) i małopolskie (1,1%).

W czerwcu 2024 r. w skupie cena **żywca wieprzowego** (7,74 zł za kg) była o 0,7% wyższa niż przed miesiącem, a w skali roku spadała o 18,0%. Cena **ziemniaków** wyniosła średnio 144,09 zł za dt i była niższa zarówno w skali miesiąca – o 4,2%, jak również w skali roku – o 6,0%. Cena **pszenicy** w skupie w czerwcu 2024 (90,32 zł za dt), wzrosła w stosunku do miesiąca poprzedniego (o 12,6%), a w skali roku odnotowano spadek (o 1,6%), za **żyto** płacono 71,12 zł za dt, tj. o 26,1% więcej niż w maju 2024 r i o 1,5% więcej niż przed rokiem.

Nadal utrzymuje się stan zagrożenia chorobą afrykańskiego pomoru świń (ASF). W pierwszej połowie 2024 roku Główny Inspektorat Weterynarii zarejestrował 12 ognisk ASF u świń, choroba ta dotknęła 2 728 zwierząt.

Dodatkowa tablica dot. pogłowia świń według województw w pliku Excel.

„W przypadku cytowania danych Głównego Urzędu Statystycznego prosimy o zamieszczenie informacji: „Źródło danych GUS”, a w przypadku publikowania obliczeń dokonanych na danych opublikowanych przez GUS prosimy o zamieszczenie informacji: „Opracowanie własne na podstawie danych GUS”.





Od 1 stycznia do 30 czerwca odnotowano wzrost importu świń o 13,4% w stosunku do analogicznego okresu poprzedniego roku

Opracowanie merytoryczne:  
**Departament Rolnictwa i Środowiska**  
**Zastępca Dyrektora Tomasz Milewski**  
Tel: +48 22 608 30 21

Rozpowszechnianie:  
**Wydział Współpracy z Mediami**

Tel. komórkowy: +48 695 255 032  
Tel. stacjonarne: +48 22 608 38 04, +48 22 449 41 45,  
+48 22 608 30 09

**e-mail: [obslugaprasowa@stat.gov.pl](mailto:obslugaprasowa@stat.gov.pl)**

-  [stat.gov.pl](http://stat.gov.pl)
-  [@GUS\\_STAT](https://twitter.com/GUS_STAT)
-  [@GlownyUrzadStatystyczny](https://www.facebook.com/GlownyUrzadStatystyczny)
-  [gus\\_stat](https://www.instagram.com/gus_stat)
-  [glownyurządstatystycznygus](https://www.youtube.com/glownyurządstatystycznygus)
-  [glownyurządstatystyczny](https://www.linkedin.com/company/glownyurządstatystyczny)

#### **Powiązane opracowania**

[Zwierzęta gospodarskie w 2023 roku](#)

#### **Temat dostępny w bazach danych**

[BDL: Pogłowie świń](#)

#### **Ważniejsze pojęcia dostępne w słowniku**

[Świnie](#)