

Wyniki finansowe przedsiębiorstw¹ w 1 półroczu 2024 roku

16.09.2024 r.

117,9 mld zł

Wynik finansowy netto

W 1 półroczu 2024 roku przychody ogółem badanych przedsiębiorstw wyniosły 2 914,9 mld zł, a koszty ich uzyskania 2 772,2 mld zł. Wynik finansowy netto ukształtował się na poziomie 117,9 mld zł.

Podstawowe dane o badanych przedsiębiorstwach prowadzących księgi rachunkowe o liczbie pracujących 10 i więcej osób w 1 półroczu 2024 roku

W badanej w 1 półroczu 2024 roku populacji 47 323 przedsiębiorstw prowadzących księgi rachunkowe, największą liczebnie grupę (62,8%) stanowiły jednostki małe, tj. o liczbie pracujących 10–49 osób, a najmniejszą (8,2%) jednostki duże (250 i więcej pracujących). Przedsiębiorstwa średnie (o liczbie pracujących 50–249 osób) stanowiły 29,0% badanej zbiorowości. Według stanu na 30 czerwca 2024 roku w przedsiębiorstwach objętych badaniem pracowało 5 551,3 tys. osób. Podmioty duże były miejscem pracy dla 60,9% ogółu pracujących, średnie – 26,8% a podmioty małe – 12,3%. W przeciętnym badanym podmiocie prowadzącym księgi rachunkowe według stanu na koniec czerwca 2024 roku pracowało 117 osób, w podmiocie dużym – 868 osób, średnim – 108 osób, małym – 23 osoby.

Przychody ogółem badanych podmiotów wyniosły 2 914,9 mld zł, a w strukturze tych przychodów 57,1% stanowiły przychody ze sprzedaży produktów (wyrobów i usług) i 39,6% – przychody ze sprzedaży towarów i materiałów. Pozostałe przychody operacyjne stanowiły 1,5%, a przychody finansowe 1,8% przychodów ogółem. Przychody ogółem uzyskane przez przedsiębiorstwa duże wyniosły 1 822,0 mld zł i stanowiły 62,5% przychodów wszystkich badanych przedsiębiorstw. Jednostki średnie (o liczbie pracujących 50–249 osób) uzyskały 25,0%, a małe (o liczbie pracujących 10–49 osób) – 12,5% przychodów ogółem.

Koszty ogółem w 1 półroczu 2024 roku wyniosły 2 772,2 mld zł. W strukturze kosztów ogółem 96,9% stanowiły koszty sprzedanych produktów, towarów i materiałów (34,3% kosztów ogółem to wartość sprzedanych towarów i materiałów, a 62,6% – koszt własny sprzedanych produktów), pozostałe koszty operacyjne – 1,2%, a koszty finansowe – 1,9%. Koszty ogółem poniesione przez przedsiębiorstwa duże wyniosły 1 736,2 mld zł i stanowiły 62,6% kosztów wszystkich badanych przedsiębiorstw. Jednostki średnie poniosły 25,0%, a małe 12,4% kosztów ogółem.

Wynik finansowy brutto wyniósł 142,7 mld zł, natomiast obowiązkowe obciążenia wyniku finansowego brutto – 24,8 mld zł. Wynik finansowy netto ukształtował się na poziomie 117,9 mld zł.

W 1 półroczu 2024 roku nakłady inwestycyjne ogółem badanych przedsiębiorstw o liczbie pracujących 10 i więcej osób prowadzących księgi rachunkowe wyniosły 97,7 mld zł. Przedsiębiorstwa duże, tj. o liczbie pracujących 250 osób i więcej, zrealizowały 72,9% ogółu nakładów inwestycyjnych poniesionych przez badane przedsiębiorstwa o liczbie pracujących

W 1 półroczu 2024 roku wynik finansowy brutto przedsiębiorstw wyniósł 142,7 mld zł, a wynik finansowy netto 117,9 mld zł

¹ Dotyczy wszystkich sekcji PKD'2007 objętych badaniem według zestawu danych F-01/I-01 (opis metodologii na str. 3).

10 osób i więcej, jednostki średnie (o liczbie pracujących od 50 do 249 osób) – 18,9% nakładów, a jednostki małe (o liczbie pracujących 10-49 osób) – 8,2%.

Tablica 1. Podstawowe dane o badanych przedsiębiorstwach w 1 półroczu 2024 roku

Wyszczególnienie	Ogółem	Liczba pracujących		
		10-49	50-249	250 i więcej
Liczba przedsiębiorstw	47 323	29 707	13 721	3 895
Liczba pracujących w osobach	5 551 349	685 877	1 485 688	3 379 784
	w mln zł			
Przychody ogółem	2 914 857,7	364 912,0	727 949,7	1 821 996,0
w tym przychody netto ze sprzedaży produktów, towarów i materiałów	2 818 016,0	353 940,4	706 340,8	1 757 734,9
Koszty ogółem	2 772 163,1	344 382,3	691 574,2	1 736 206,6
w tym koszt własny sprzedanych produktów, towarów i materiałów	2 685 727,2	334 988,5	670 361,7	1 680 377,1
Wynik finansowy brutto	142 694,6	20 529,6	36 375,6	85 789,4
Wynik finansowy netto	117 916,8	17 267,4	29 499,3	71 150,1
Nakłady inwestycyjne	97 726,7	7 994,0	18 527,7	71 205,0

Przedsiębiorstwa prowadzące księgi rachunkowe z przeważającym udziałem kapitału zagranicznego²

W badanej zbiorowości przedsiębiorstw o liczbie pracujących 10 i więcej osób prowadzących księgi rachunkowe 7 629 jednostek posiadało przeważający udział kapitału zagranicznego. Stanowiły one 16,1% wszystkich badanych przedsiębiorstw. Wśród tych jednostek 41,4% stanowiły jednostki małe (o liczbie pracujących od 10 do 49 osób). Udział jednostek średnich (o liczbie pracujących od 50 do 249 osób) wyniósł 37,0%, a jednostek dużych (o liczbie pracujących 250 osób i więcej) – 21,6%. Według stanu na 30 czerwca 2024 roku w przedsiębiorstwach z przeważającym udziałem kapitału zagranicznego objętych badaniem pracowało 1 998,8 tys. osób. W jednostkach małych o liczbie pracujących od 10 do 49 osób pracowało 3,9%, w średnich (50-249 pracujących) – 16,7%, a w dużych (250 pracujących i więcej) – 79,4%. Przeciętnie w przedsiębiorstwie z przeważającym udziałem kapitału zagranicznego według stanu na koniec czerwca 2024 roku pracowały 262 osoby, w podmiocie dużym – 962 osoby, w średnim – 118 osób, małym – 25 osób.

Przychody ogółem tych podmiotów wyniosły 1 178,4 mld zł, a koszty ich uzyskania 1 125,7 mld zł. Wynik finansowy brutto podmiotów z przeważającym udziałem kapitału zagranicznego w 1 półroczu 2024 roku wyniósł 52,7 mld zł. Obowiązkowe obciążenia wyniku finansowego brutto ukształtowały się na poziomie 10,4 mld zł. Wynik finansowy netto podmiotów z przeważającym udziałem kapitału zagranicznego osiągnął poziom 42,3 mld zł i stanowił 35,8% wyniku finansowego netto wszystkich badanych podmiotów prowadzących księgi rachunkowe o liczbie pracujących 10 i więcej osób.

Nakłady inwestycyjne ogółem badanych przedsiębiorstw z przeważającym udziałem kapitału zagranicznego w 1 półroczu 2024 roku wyniosły 36,3 mld zł i stanowiły 37,2% nakładów inwestycyjnych ogółem badanych podmiotów prowadzących księgi rachunkowe o liczbie pracujących 10 i więcej osób. Udział w nakładach jednostek dużych (o liczbie pracujących 250

Przychody ogółem przedsiębiorstw z przeważającym kapitałem zagranicznym wyniosły 1 178,4 mld zł, a koszty ich uzyskania 1 125,7 mld zł

² Dane dotyczą przedsiębiorstw z kapitałem zagranicznym stanowiącym w kapitale podstawowym powyżej 50%. Udział kapitału zagranicznego w kapitale podstawowym określono na podstawie rocznego badania podmiotów z kapitałem zagranicznym w 2022 roku.

osób i więcej) wyniósł 79,2%, jednostek średnich (o liczbie pracujących od 50 do 249 osób) – 16,8%, a jednostek małych (o liczbie pracujących od 10 do 49 osób) – 4,0%.

Tablica 2. Podstawowe dane o badanych przedsiębiorstwach z przeważającym udziałem kapitału zagranicznego w 1 półroczu 2024 roku

Wyszczególnienie	Ogółem	Liczba pracujących		
		10-49	50-249	250 i więcej
Liczba przedsiębiorstw	7 629	3 160	2 819	1 650
Liczba pracujących w osobach	1 998 844	78 991	333 227	1 586 626
		w mln zł		
Przychody ogółem	1 178 402,4	77 797,2	257 730,4	842 874,8
w tym przychody netto ze sprzedaży produktów, towarów i materiałów	1 142 175,5	74 096,5	249 951,0	818 128,1
Koszty ogółem	1 125 700,4	73 619,6	247 598,3	804 482,4
w tym koszt własny sprzedanych produktów, towarów i materiałów	1 087 924,8	70 041,4	238 605,8	779 277,6
Wynik finansowy brutto	52 702,0	4 177,5	10 132,1	38 392,4
Wynik finansowy netto	42 255,6	3 291,4	7 566,4	31 397,8
Nakłady inwestycyjne	36 311,1	1 444,1	6 092,6	28 774,4

W niniejszym opracowaniu przedstawiono dane o przychodach, kosztach i wynikach finansowych oraz o nakładach inwestycyjnych przedsiębiorstw (jednostek prawnych). Źródłem informacji jest kwartalne badanie przychodów, kosztów i wyniku finansowego oraz nakładów inwestycyjnych, realizowane w oparciu o zestaw danych F-01/I-01.

Badanie obejmuje podmioty gospodarki narodowej:

- spółki osobowe, spółki kapitałowe, spółki cywilne prowadzące działalność na podstawie umowy zawartej zgodnie z ustawą z dnia 23 kwietnia 1964 r. – Kodeks cywilny (Dz. U. z 2023 r. poz. 1610), spółki przewidziane w przepisach innych ustaw niż ustawa z dnia 15 września 2000 r. – Kodeks spółek handlowych (Dz. U. z 2024 r. poz. 18) i ustawa z dnia 23 kwietnia 1964 r. – Kodeks cywilny lub formy prawne, do których stosuje się przepisy o spółkach, oddziały zagranicznych przedsiębiorców, przedsiębiorstwa państwowe, spółdzielnie, państwowe jednostki organizacyjne oraz osoby fizyczne prowadzące działalność gospodarczą,
- prowadzące księgi rachunkowe,
- o liczbie pracujących 10 osób i więcej,
- prowadzące przeważającą działalność zaklasyfikowaną według PKD 2007 do sekcji A (z wyłączeniem osób fizycznych prowadzących indywidualne gospodarstwa rolne), B, C, D, E, F, G, H, I, J (z wyłączeniem instytucji kultury mających osobowość prawną), K (z wyłączeniem banków, spółdzielczych kas oszczędnościowo-kredytowych, instytucji ubezpieczeniowych, biur i domów maklerskich, towarzystw i funduszy inwestycyjnych oraz towarzystw i funduszy emerytalnych), L, M, N, P (z wyłączeniem szkolnictwa wyższego), Q (z wyłączeniem samodzielnych publicznych zakładów opieki zdrowotnej), R (z wyłączeniem instytucji kultury mających osobowość prawną), S (z wyłączeniem związków zawodowych, organizacji religijnych i politycznych).

Zakres podmiotowy i przedmiotowy prezentowanych danych jest szerszy w stosunku do informacji o przedsiębiorstwach niefinansowych publikowanych m.in. w Biuletynie Statystycznym, informacji o sytuacji społeczno-gospodarczej kraju, informacji sygnałnej „Wyniki finansowe przedsiębiorstw niefinansowych” i bazach danych. Prezentowane w niniejszej informacji sygnałnej dane dotyczą wszystkich podmiotów sporządzających formularz F-01/I-01, niezależnie od podstawowego rodzaju działalności według PKD 2007 i klasy wielkości według liczby pracujących oraz obejmują pełny zakres danych zbieranych na formularzu F-01/I-01.

Prezentowane badane przedsiębiorstwa są podzielone na dwie grupy ze względu na liczbę pracujących, według której określone są obowiązki sprawozdawcze na dany okres:

- przedsiębiorstwa o liczbie pracujących 50 osób i więcej – grupę tę zaprezentowano w opracowaniu w podziale na dwie podgrupy: jednostki o liczbie pracujących od 50 do 249 osób oraz jednostki o liczbie pracujących 250 osób i więcej; jednostki te są zobowiązane do przekazywania sprawozdań statystycznych w okresach kwartalnych.
- przedsiębiorstwa o liczbie pracujących 10–49 osób – jednostki te są zobowiązane do przekazywania sprawozdań w okresach półrocznych.

Pozostałe wyjaśnienia metodologiczne i definicje pojęć znajdują się w objaśnieniach do zestawu danych o przychodach, kosztach i wyniku finansowym oraz nakładach na środki trwałe na formularzu [F-01/I-01](#) oraz w [„Zeszyty metodologicznym. Badanie przedsiębiorstw niefinansowych 2019”](#)

Integralną część niniejszego opracowania stanowią tablice w formacie XLSX (pliki do pobrania) z zestawem wszystkich danych zbieranych na formularzu F-01/I-01.

Dane opracowane z zachowaniem tajemnicy statystycznej zgodnie z art. 10 i art. 38 ustawy z dnia 29 czerwca 1995 r. o statystyce publicznej.







W przypadku cytowania danych Głównego Urzędu Statystycznego prosimy o zamieszczenie informacji: „Źródło danych GUS”, a w przypadku publikowania obliczeń dokonanych na danych opublikowanych przez GUS prosimy o zamieszczenie informacji: „Opracowanie własne na podstawie danych GUS”.

Opracowanie merytoryczne:
Departament Przedsiębiorstw
Dyrektor Katarzyna Walkowska
Tel: 22 608 31 25

Rozpowszechnianie:
Wydział Współpracy z Mediami

Tel. komórkowy: +48 695 255 032
Tel. stacjonarne: +48 22 608 38 04, +48 22 449 41 45,
+48 22 608 30 09

e-mail: obslugaprasowa@stat.gov.pl

-  stat.gov.pl
-  [@GUS_STAT](https://twitter.com/GUS_STAT)
-  [@GlownyUrzadStatystyczny](https://www.facebook.com/GlownyUrzadStatystyczny)
-  [gus_stat](https://www.instagram.com/gus_stat)
-  [glownyurządstatystyczny](https://www.youtube.com/glownyurządstatystyczny)
-  [glownyurządstatystyczny](https://www.linkedin.com/company/glownyurządstatystyczny)

Powiązane opracowania

[Informacje sygnałne. Wyniki finansowe przedsiębiorstw](#)

Ważniejsze pojęcia dostępne w słowniku

[Przychody ogółem \(przychody z całokształtu działalności\)](#)

[Koszty ogółem \(koszty uzyskania przychodów z całokształtu działalności\)](#)

[Wynik finansowy brutto](#)

[Wynik finansowy netto](#)

[Wskaźnik poziomu kosztów](#)

[Wskaźnik rentowności obrotu brutto](#)

[Wskaźnik rentowności obrotu netto](#)

[Wskaźnik płynności finansowej I stopnia](#)

[Wskaźnik płynności finansowej II stopnia](#)

[Nakłady inwestycyjne](#)