

# Statystyka strukturalna przedsiębiorstw w 2022 roku

26.08.2024 r.


**25,4%**

 Wzrost wartości obrotu  
r/r

W 2022 roku obroty przedsiębiorstw objętych badaniem strukturalnej statystyki przedsiębiorstw osiągnęły poziom 8233,4 mld zł (o 25,4% więcej niż w roku 2021).

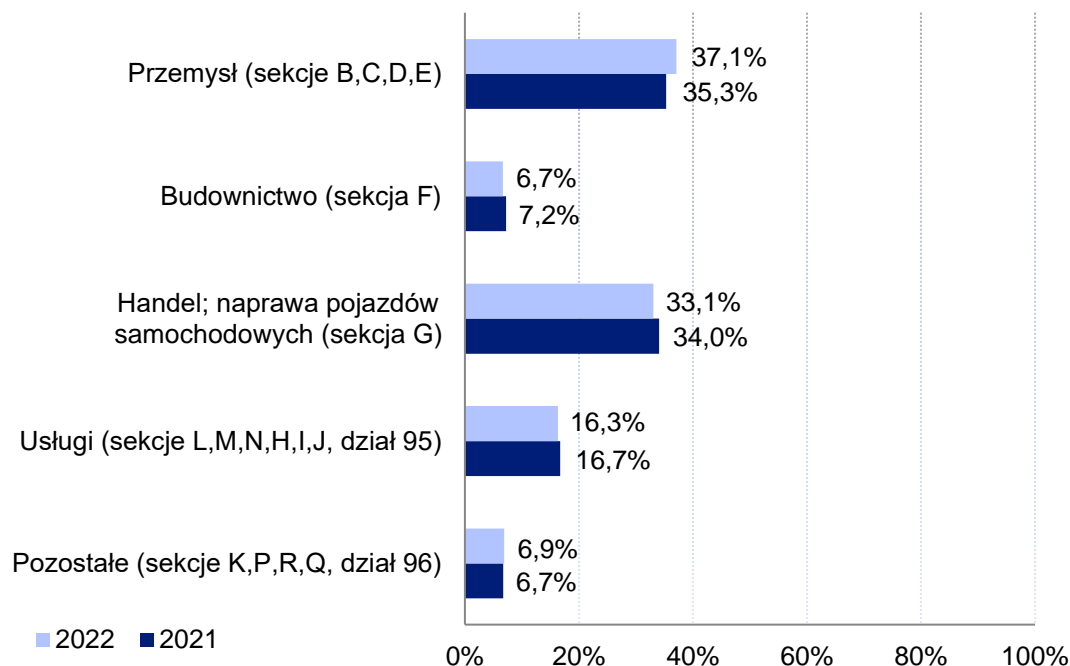
Zgodnie z badaniem statystyki strukturalnej w 2022 roku liczba aktywnych przedsiębiorstw zwiększyła się o 0,4% w skali roku i wyniosła 2 675,9 tys. jednostek. Zmiana ta nastąpiła w efekcie wzrostu o 3,4% liczby przedsiębiorstw w usługach. W pozostałych rodzajach działalności zanotowano spadki, w tym w handlu; naprawie pojazdów samochodowych o 2,9%.

Liczba pracujących zwiększyła się w 2022 roku o 1,1% w stosunku do roku poprzedniego i wyniosła 11 511,3 tys. osób, a największy wzrost nastąpił w pozostałych sekcjach (o 3,5%) i usługach (2,7%).

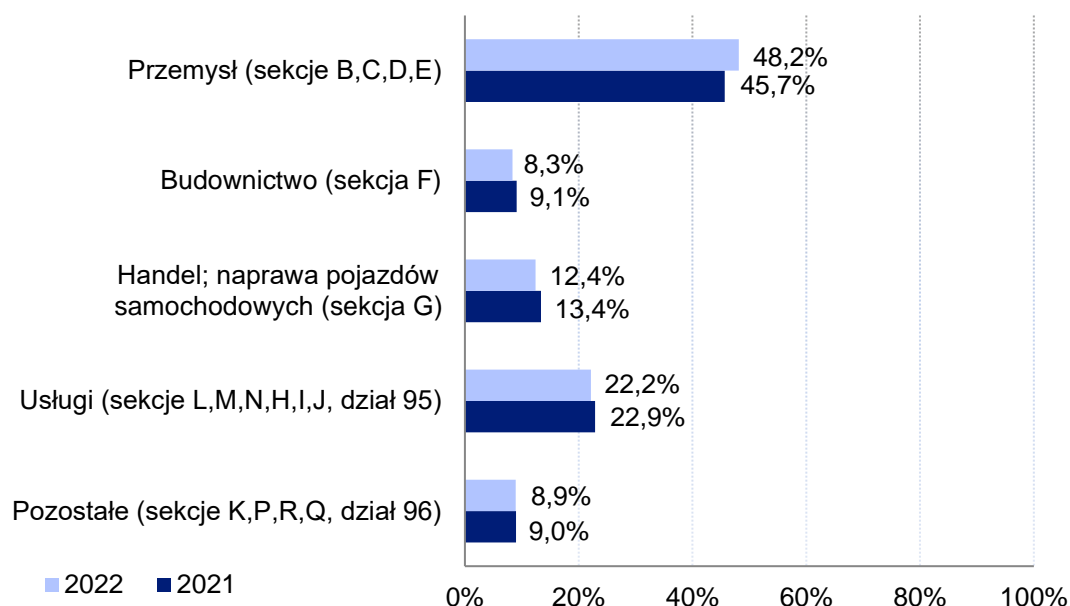
Obroty podmiotów objętych badaniem strukturalnej statystyki przedsiębiorstw w 2022 roku wyniosły 8 233,4 mld zł (tj. o 25,4% więcej niż w roku 2021). Wzrost wartości obrotów nastąpił we wszystkich sektorach: w przemyśle (o 31,7%), w pozostałych sekcjach (o 28,5%), w usługach (o 22,6%), w handlu; naprawie pojazdów samochodowych (o 21,8%) oraz w budownictwie (o 15,7%).

Największy wzrost obrotów nastąpił w przemyśle (o 31,7% w stosunku do roku 2021)

**Wykres 1. Statystyka strukturalna przedsiębiorstw – struktura obrotów według rodzajów działalności**



**Wykres 2. Statystyka strukturalna przedsiębiorstw – struktura wartości produkcji według rodzajów działalności**



**Tablica 1.1 Statystyka strukturalna przedsiębiorstw – podstawowe dane według rodzajów działalności**

WYSZCZEGÓLNIENIE	2021		2022	
	Liczba przedsiębiorstw	Liczba pracujących	Liczba przedsiębiorstw	Liczba pracujących
<b>OGÓŁEM</b>	<b>2 665 170</b>	<b>11 385 265</b>	<b>2 675 865</b>	<b>11 511 312</b>
Przemysł (sekcje B,C,D,E)	259 348	3 338 163	256 011	3 348 823
Budownictwo (sekcja F)	417 438	1 170 955	415 118	1 157 775
Handel; naprawa pojazdów samochodowych (sekcja G)	543 191	2 423 534	527 703	2 422 612
Usługi (sekcje L,M,N,H,I,J, dział 95)	957 209	3 284 504	989 463	3 372 610
Pozostałe (sekcje K,P,R,Q, dział 96)	487 984	1 168 109	487 570	1 209 492

**Tablica 1.2 Statystyka strukturalna przedsiębiorstw – podstawowe dane według rodzajów działalności**

WYSZCZEGÓLNIENIE	2021		2022	
	Obroty	Wartość produkcji	Obroty	Wartość produkcji
	w mld zł			
<b>OGÓŁEM</b>	<b>6 563,3</b>	<b>4 239,3</b>	<b>8 233,4</b>	<b>5 265,4</b>
Przemysł (sekcje B,C,D,E)	2 318,4	1 936,1	3 053,1	2 535,6
Budownictwo (sekcja F)	473,9	386,7	548,5	439,6
Handel; naprawa pojazdów samochodowych (sekcja G)	2 234,3	566,0	2 721,7	654,0
Usługi (sekcje L,M,N,H,I,J, dział 95)	1097,1	970,2	1 345,1	1 166,9
Pozostałe (sekcje K,P,R,Q, dział 96)	439,6	380,2	565,0	469,3

**Tablica 2. Statystyka strukturalna przedsiębiorstw – dynamika według rodzajów działalności (2021=100)**

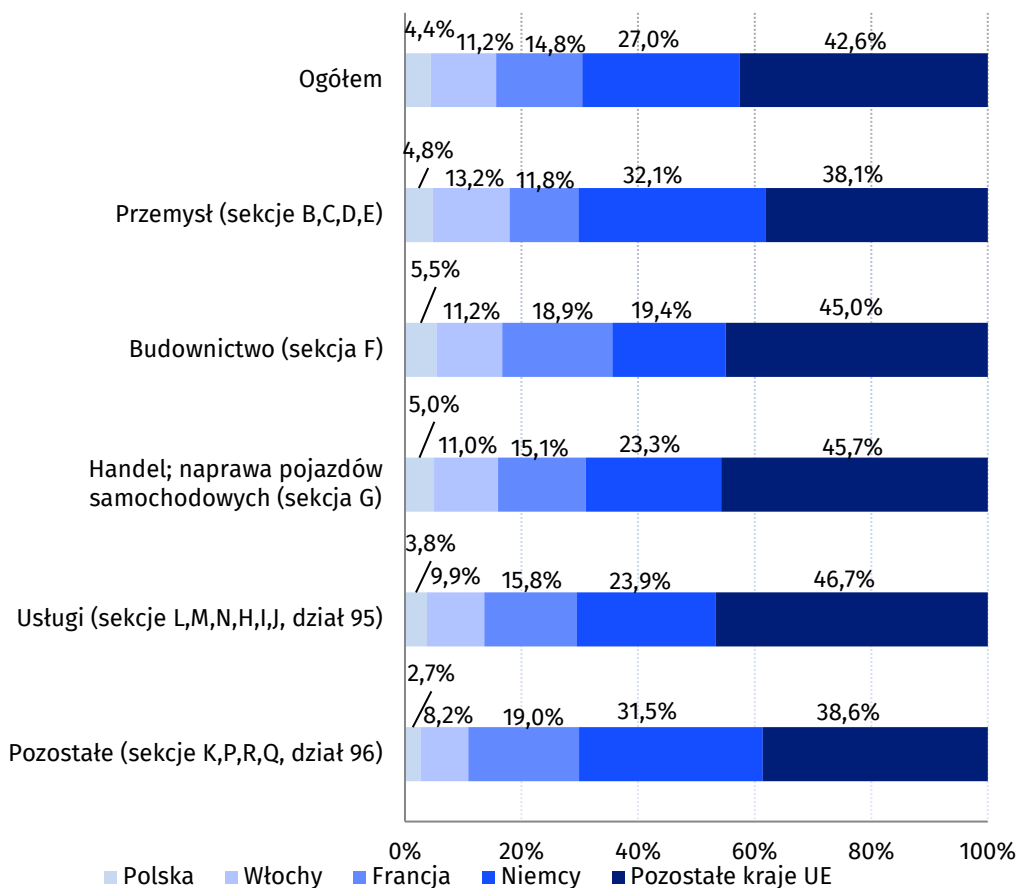
WYSZCZEGÓLNIENIE	2022			
	Liczba przedsiębiorstw	Liczba pracujących	Obroty	Wartość produkcji
	rok poprzedni = 100			
<b>OGÓŁEM</b>	<b>100,4</b>	<b>101,1</b>	<b>125,4</b>	<b>124,2</b>
Przemysł (sekcje B,C,D,E)	98,7	100,3	131,7	131,0
Budownictwo (sekcja F)	99,4	98,9	115,7	113,7
Handel; naprawa pojazdów samochodowych (sekcja G)	97,1	100,0	121,8	115,5
Usługi (sekcje L,M,N,H,I,J, dział 95)	103,4	102,7	122,6	120,3
Pozostałe (sekcje K,P,R,Q, dział 96)	99,9	103,5	128,5	123,4

**Statystyka strukturalna przedsiębiorstw – Polska na tle Unii Europejskiej w 2021 roku<sup>1</sup>**

W 2021 roku przedsiębiorstwa działające w Polsce stanowiły 8,6% wszystkich przedsiębiorstw Unii Europejskiej (UE), a ich udział w obrotach wyniósł 4,4%. Udziały wartości produkcji i liczby pracujących wyniosły odpowiednio 4,0% oraz 7,3%. W poszczególnych rodzajach działalności największe udziały obrotów na tle państw Unii Europejskiej zanotowano w budownictwie i wyniosły one 5,5%, natomiast udział wartości produkcji był największy w przemyśle oraz budownictwie (i wyniósł po 4,5%). Także pod względem liczby przedsiębiorstw budownictwo wykazało największy udział (11,2%). Odnośnie liczby pracujących największe udziały zanotowano w przemyśle (10,1%).

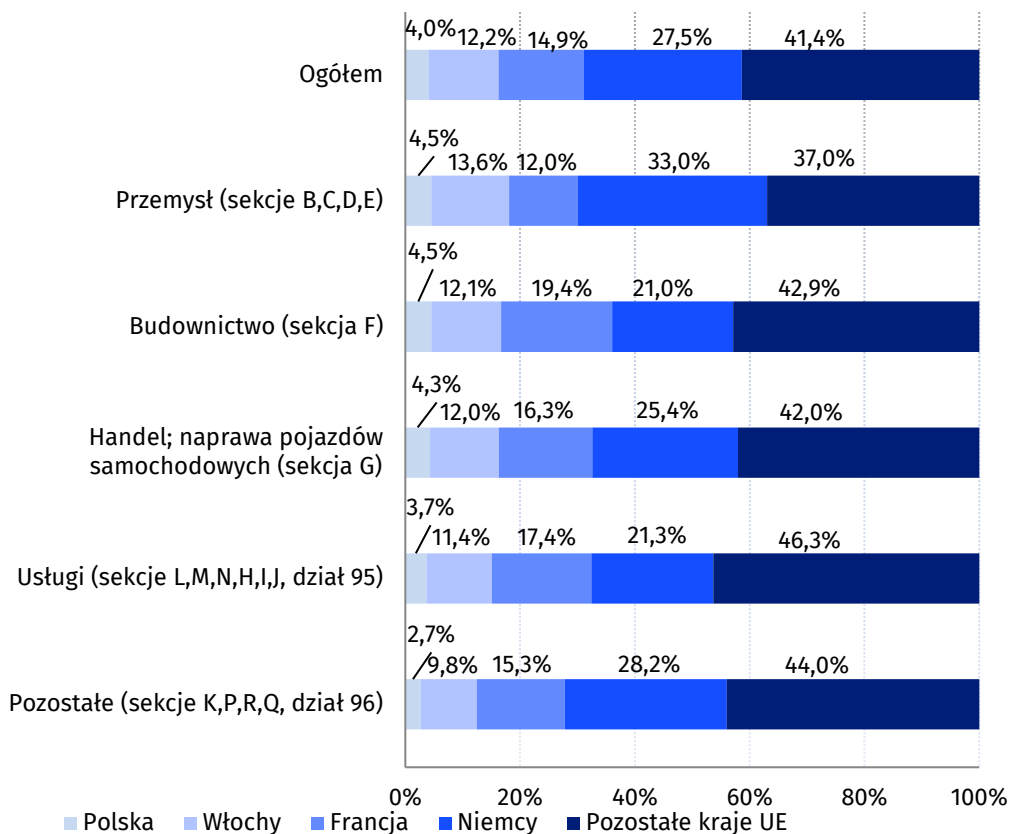
W 2021 roku przedsiębiorstwa działające w Polsce stanowiły 8,6% wszystkich przedsiębiorstw Unii Europejskiej, a ich udział w obrotach wyniósł 4,4%

**Wykres 3. Udział obrotów przedsiębiorstw działających w Polsce na tle UE w 2021 roku**



<sup>1</sup> W momencie opracowywania niniejszej informacji, dla Unii Europejskiej (27 państw **wyłączając** Zjednoczone Królestwo Wielkiej Brytanii i Irlandii Północnej) dostępne są tylko dane za rok 2021

**Wykres 4. Udział wartości produkcji przedsiębiorstw działających w Polsce na tle UE w 2021 roku**



**Tablica 3.1 Przedsiębiorstwa działające w Polsce na tle Unii Europejskiej w 2021 roku**

WYSZCZEGÓLNIENIE	Polska		Unia Europejska	
	Liczba przedsiębiorstw	Liczba pracujących	Liczba przedsiębiorstw	Liczba pracujących
<b>OGÓŁEM</b>	<b>2 665 170</b>	<b>11 385 265</b>	<b>30 983 111</b>	<b>156 122 786</b>
Przemysł (sekcje B,C,D,E)	259 348	3 338 163	2 389 316	32 999 724
Budownictwo (sekcja F)	417 438	1 170 955	3 733 336	13 410 746
Handel; naprawa pojazdów samochodowych (sekcja G)	543 191	2 423 534	5 860 764	29 490 897
Usługi (sekcje L,M,N,H,I,J, dział 95)	957 209	3 284 504	12 749 508	55 043 006
Pozostałe (sekcje K,P,R,Q, dział 96)	487 984	1 168 109	6 250 187	25 178 413

**Tablica 3.2 Przedsiębiorstwa działające w Polsce na tle Unii Europejskiej w 2021 roku**

WYSZCZEGÓLNIENIE	Polska		Unia Europejska	
	Obroty	Wartość produkcji	Obroty	Wartość produkcji
	w mld EUR			
<b>OGÓŁEM</b>	<b>1 437,7</b>	<b>928,6</b>	<b>32 344,0</b>	<b>23 009,9</b>
Przemysł (sekcje B,C,D,E)	507,8	424,1	10 639,6	9 332,9
Budownictwo (sekcja F)	103,8	84,7	1 903,1	1 873,6
Handel; naprawa pojazdów samochodowych (sekcja G)	489,4	124,0	9 855,9	2 883,8
Usługi (sekcje L,M,N,H,I,J, dział 95)	240,3	212,5	6 356,3	5 795,2
Pozostałe (sekcje K,P,R,Q, dział 96)	96,3	83,3	3 589,2	3 124,3

Dane prezentowane w niniejszej informacji sygnałnej, przygotowano zgodnie z wytycznymi Eurostatu i definicjami zmiennych (tj. liczba przedsiębiorstw, liczba pracujących, obroty, wartość produkcji) zawartymi w rozporządzeniu wykonawczym Komisji (UE) 2020/1197 z dnia 30 lipca 2020 r. ustanawiającym specyfikacje techniczne i ustalenia na podstawie rozporządzenia Parlamentu Europejskiego i Rady (UE) 2019/2152 w sprawie europejskiej statystyki gospodarczej uchylającego 10 aktów prawnych w dziedzinie statystyki gospodarczej ([link](#)).

Rozporządzenie Parlamentu Europejskiego i Rady (UE) 2019/2152 z dnia 27 listopada 2019 r. w sprawie europejskiej statystyki gospodarczej uchylające 10 aktów prawnych w dziedzinie statystyki gospodarczej (*European Business Statistics – EBS*) ([link](#)), na podstawie którego zostały przygotowane dane, rozszerzyło zakres statystyki strukturalnej o sekcje PKD: P (Edukacja), Q (Opieka zdrowotna i pomoc społeczna), R (Działalność związana z kulturą, rozrywką i rekreacją), K (Działalność finansowa i ubezpieczeniowa) oraz dział 96 (Pozostała działalność usługowa).

Dane dotyczą jednostki statystycznej „przedsiębiorstwo”, która oznacza najmniejszą kombinację powiązanych jednostek prawnych, czyli jednostkę organizacyjną wytwarzającą towary i usługi, która osiąga korzyści z pewnego stopnia samodzielności w podejmowaniu decyzji, w szczególności w zakresie alokacji bieżących zasobów. Przedsiębiorstwo może prowadzić jeden lub więcej rodzajów działalności w jednym lub kilku miejscach. W szczególnym przypadku przedsiębiorstwo może składać się z jednej jednostki prawnej. Definicja jednostki statystycznej „przedsiębiorstwo” zawarta jest w Rozporządzeniu Rady (EWG) nr 696/93 z dnia 15 marca 1993 r. w sprawie jednostek statystycznych do celów obserwacji i analizy systemu produkcyjnego we Wspólnocie ([link](#)).

Wartości zmiennych „obrót” oraz „produkcja” zostały poddane procesowi konsolidacji, czyli zostały pomniejszone o wartość transakcji zawartych między jednostkami prawnymi tworzącymi jednostkę statystyczną „przedsiębiorstwo”.

W informacji sygnałnej wyróżniono (zgodnie z Polską Klasyfikacją Działalności PKD) następujące rodzaje działalności:

- „Przemysł”, to sekcje PKD od B (Górnictwo i wydobywanie) do E (Dostawa wody; gospodarowanie ściekami i odpadami, rekultywacja);
- „Budownictwo”, to sekcja F (Budownictwo);
- „Handel; naprawa pojazdów samochodowych”, to sekcja G (Handel hurtowy i detaliczny; naprawa pojazdów samochodowych włączając motocykle);
- „Usługi”, to sekcje PKD od H (Transport i gospodarka magazynowa) do J (Informacja i komunikacja) oraz od L (Działalność związana z obsługą rynku nieruchomości) do N (Działalność w zakresie usług administrowania i działalność wspierająca), a także dział 95 sekcji S (Naprawa i konserwacja komputerów i artykułów użytku osobistego i domowego).
- „Pozostałe”, to sekcje PKD od P (Edukacja) do R (Działalność związana z kulturą, rozrywką i rekreacją) oraz sekcję K (Działalność finansowa i ubezpieczeniowa), a także dział 96 sekcji S (Pozostała indywidualna działalność usługowa) – czyli począwszy od danych prezentowanych w niniejszej informacji sygnałnej obejmują więcej sekcji PKD.

Źródłami danych dla niniejszego opracowania były informacje pozyskane w ramach badań GUS na następujących sprawozdaniach: SP – roczna ankieta przedsiębiorstwa, SP-3 – sprawozdanie o działalności gospodarczej przedsiębiorstw, F-01/I-01 – sprawozdanie o przychodach, kosztach i wyniku finansowym oraz o nakładach na środki trwałe, DG-1 – meldunek o działalności gospodarczej, Z-06 – sprawozdanie o pracujących wynagrodzeniach i czasie pracy, GP – sprawozdanie statystyczne dla grup przedsiębiorstw. W procesie przygotowywania danych wykorzystano także dane z systemu podatkowego Ministerstwa Finansów oraz dane dotyczące pracujących z systemu informacyjnego Zakładu Ubezpieczeń Społecznych.

W przypadku cytowania danych Głównego Urzędu Statystycznego prosimy o zamieszczenie informacji: „Źródło danych GUS”, a przypadku publikowania obliczeń dokonanych na danych opublikowanych przez GUS prosimy o zamieszczenie informacji: „Opracowanie własne na podstawie danych GUS”.

Opracowanie merytoryczne:

**Departament Przedsiębiorstw**

**Dyrektor Katarzyna Walkowska**

Tel. stacjonarny: (+48 22) 608 31 25

Rozpowszechnianie:

**Wydział Współpracy z Mediami**

Tel. komórkowy: (+48) 695 255 032

Tel. stacjonarne: (+48 22) 608 38 04, (+48 22) 449 41 45,  
(+48 22) 608 30 09

**e-mail: [obslugaprasowa@stat.gov.pl](mailto:obslugaprasowa@stat.gov.pl)**



stat.gov.pl



@GUS\_STAT



@GłównyUrządStatystyczny



gus\_stat



glownyurządstatystycznygus



glownyurządstatystyczny

#### **Powiązane opracowania**

[Statystyka strukturalna przedsiębiorstw w 2019 roku](#)

[Statystyka strukturalna przedsiębiorstw w 2020 roku](#)

[Statystyka strukturalna przedsiębiorstw w 2021 roku](#)

#### **Temat dostępny w bazach danych**

<https://ec.europa.eu/eurostat/data/database>