

# Statystyka strukturalna przedsiębiorstw w 2021 roku

23.08.2023 r.


**20,1%**

Wzrost wartości obrotu r/r

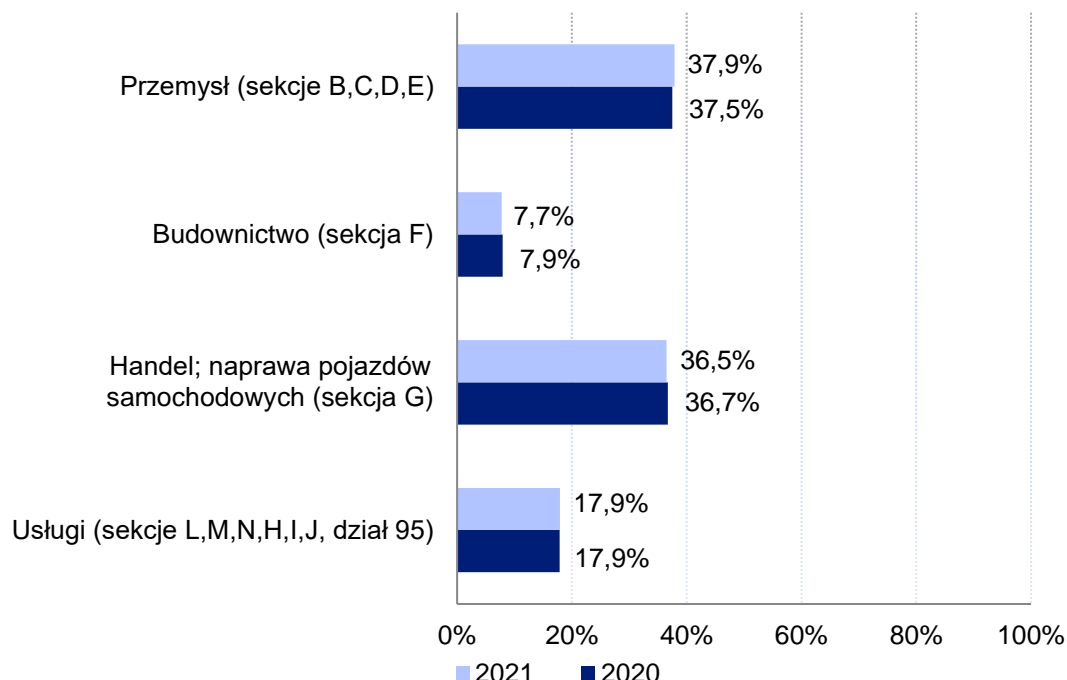
W 2021 roku obroty przedsiębiorstw objętych badaniem strukturalnej statystyki przedsiębiorstw osiągnęły poziom 6123,7 mld zł (o 20,1% więcej niż w roku 2020).

Zgodnie z badaniem statystyki strukturalnej w 2021 roku<sup>1</sup> liczba aktywnych przedsiębiorstw zwiększyła się o 5,4% w skali roku i wyniosła 2 177 tys. jednostek. Wzrost liczby przedsiębiorstw zanotowano we wszystkich sektorach: w budownictwie (o 7,7%), usługach (o 7,1%), handlu; naprawie pojazdów samochodowych (o 2,3%) i przemyśle (o 2,2%).

Liczba pracujących zwiększyła się w 2021 roku o 2,2% w stosunku do roku poprzedniego i wyniosła 10 217,2 tys. osób, a największy wzrost nastąpił w budownictwie (o 5,0%). Obroty podmiotów objętych badaniem strukturalnej statystyki przedsiębiorstw w 2021 roku wyniosły 6 123,7 mld zł (tj. o 20,1% więcej niż w roku 2020). Wzrost wartości obrotów nastąpił we wszystkich sektorach: w przemyśle (o 21,4%), w usługach (o 20,5%) w handlu; naprawie pojazdów samochodowych (o 19,3%) oraz w budownictwie (o 16,9%).

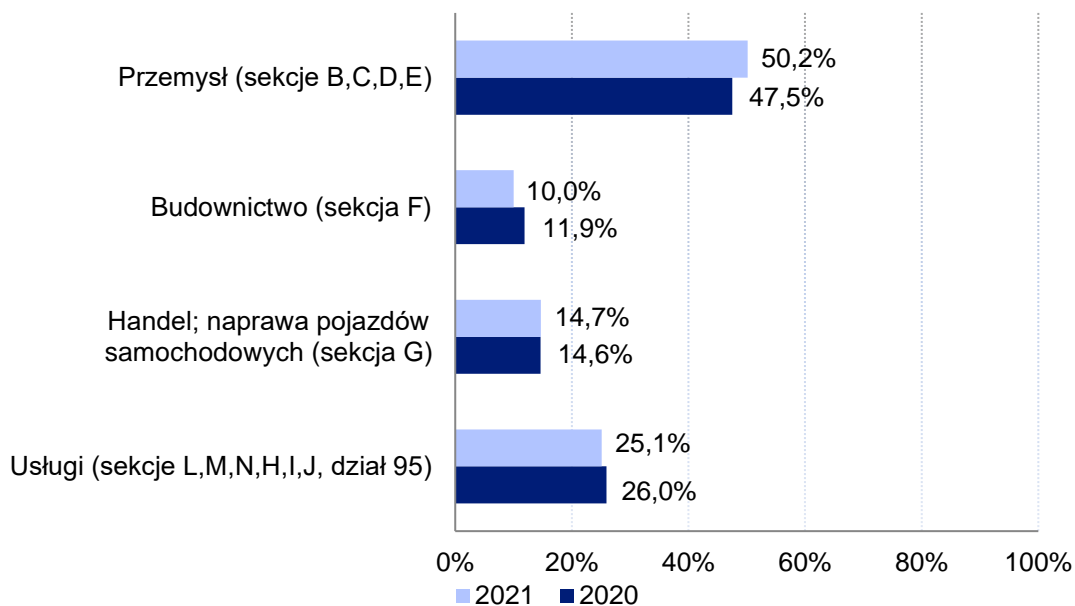
Największy wzrost obrotów nastąpił w budownictwie (o 7,7% w stosunku do roku 2020)

**Wykres 1. Statystyka strukturalna przedsiębiorstw – struktura obrotów według rodzajów działalności**



<sup>1</sup> Sekcje PKD: od B (Górnictwo i wydobywanie) do N (Działalność w zakresie usług administrowania i działalność wspierająca), a także dział 95 sekcji S (Naprawa i konserwacja komputerów i artykułów użytku osobistego i domowego), z wyłączeniem sekcji K (Działalność finansowa i ubezpieczeniowa).

**Wykres 2. Statystyka strukturalna przedsiębiorstw – struktura wartości produkcji według rodzajów działalności**



**Tablica 1.1 Statystyka strukturalna przedsiębiorstw – podstawowe dane według rodzajów działalności**

WYSZCZEGÓLNIENIE	2020		2021	
	Liczba przedsiębiorstw	Liczba pracujących	Liczba przedsiębiorstw	Liczba pracujących
<b>OGÓŁEM</b>	<b>2 066 209</b>	<b>9 996 913</b>	<b>2 177 186</b>	<b>10 217 156</b>
Przemysł (sekcje B,C,D,E)	253 704	3 295 237	259 348	3 338 163
Budownictwo (sekcja F)	387 740	1 115 455	417 438	1 170 955
Handel; naprawa pojazdów samochodowych (sekcja G)	530 930	2 386 186	543 191	2 423 534
Usługi (sekcje L,M,N,H,I,J, dział 95)	893 835	3 200 035	957 209	3 284 504

**Tablica 1.2 Statystyka strukturalna przedsiębiorstw – podstawowe dane według rodzajów działalności**

WYSZCZEGÓLNIENIE	2020		2021	
	Obroty	Wartość produkcji	Obroty	Wartość produkcji
	w mld zł			
<b>OGÓŁEM</b>	<b>5 098,0</b>	<b>3 398,9</b>	<b>6 123,7</b>	<b>3 859,1</b>
Przemysł (sekcje B,C,D,E)	1 910,0	1 614,6	2 318,4	1 936,1
Budownictwo (sekcja F)	405,2	404,3	473,9	386,7
Handel; naprawa pojazdów samochodowych (sekcja G)	1 872,4	497,5	2 234,3	566,0
Usługi (sekcje L,M,N,H,I,J, dział 95)	910,4	882,4	1 097,1	970,2

**Tablica 2. Statystyka strukturalna przedsiębiorstw – dynamika według rodzajów działalności (2020=100)**

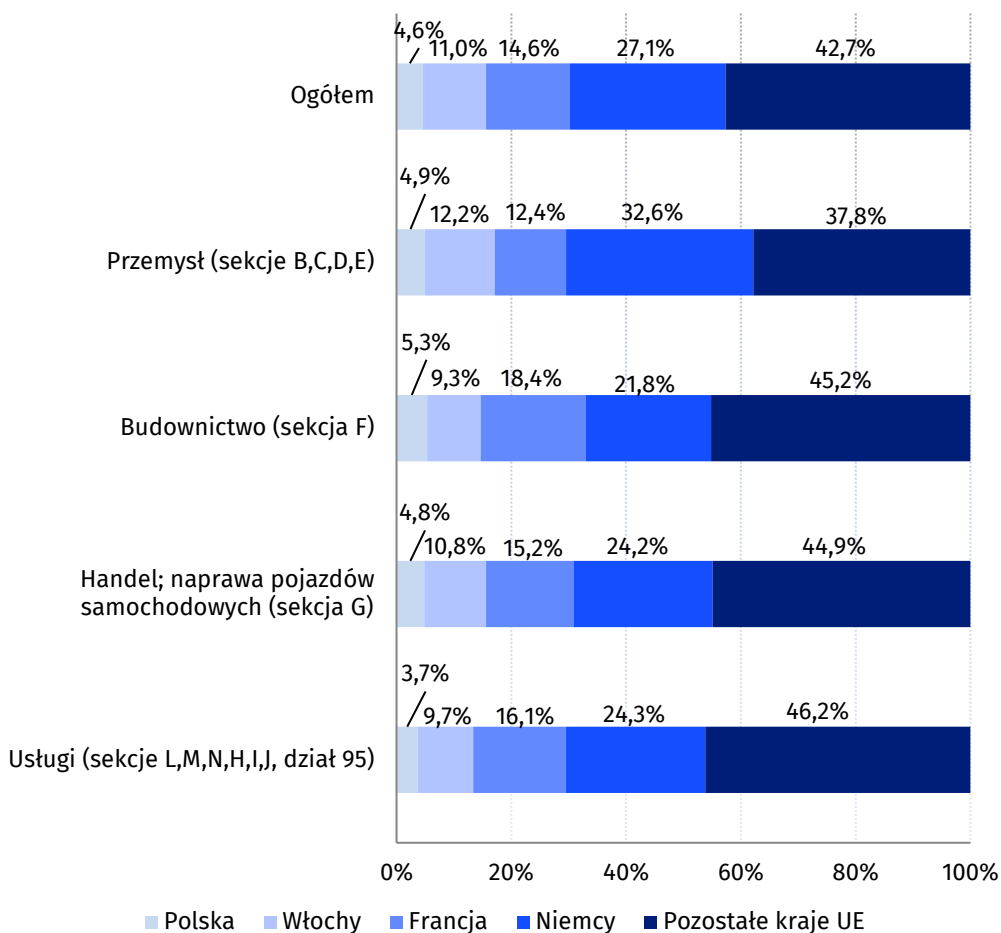
WYSZCZEGÓLNIENIE	2021			
	Liczba przedsiębiorstw	Liczba pracujących	Obroty	Wartość produkcji
	rok poprzedni = 100			
<b>OGÓŁEM</b>	<b>105,4</b>	<b>102,2</b>	<b>120,1</b>	<b>113,5</b>
Przemysł (sekcje B,C,D,E)	102,2	101,3	121,4	119,9
Budownictwo (sekcja F)	107,7	105,0	116,9	95,6
Handel; naprawa pojazdów samochodowych (sekcja G)	102,3	101,6	119,3	113,8
Usługi (sekcje L,M,N,H,I,J, dział 95)	107,1	102,6	120,5	109,9

**Statystyka strukturalna przedsiębiorstw – Polska na tle Unii Europejskiej w 2020 roku<sup>2</sup>**

W 2020 roku przedsiębiorstwa działające w Polsce stanowiły 8,8% wszystkich przedsiębiorstw Unii Europejskiej (UE), a ich udział w obrotach wyniósł 4,6%. Udziały wartości produkcji i liczby pracujących wyniosły odpowiednio 4,5% oraz 7,8%. W poszczególnych rodzajach działalności największe udziały obrotów i wartości produkcji na tle państw Unii Europejskiej zanotowano w budownictwie i wyniosły one odpowiednio 5,3% i 5,5%. Także pod względem liczby przedsiębiorstw budownictwo wykazało największy udział (11,0%), natomiast jeśli chodzi o liczbę pracujących największe udziały zanotowano w przemyśle (10,1%).

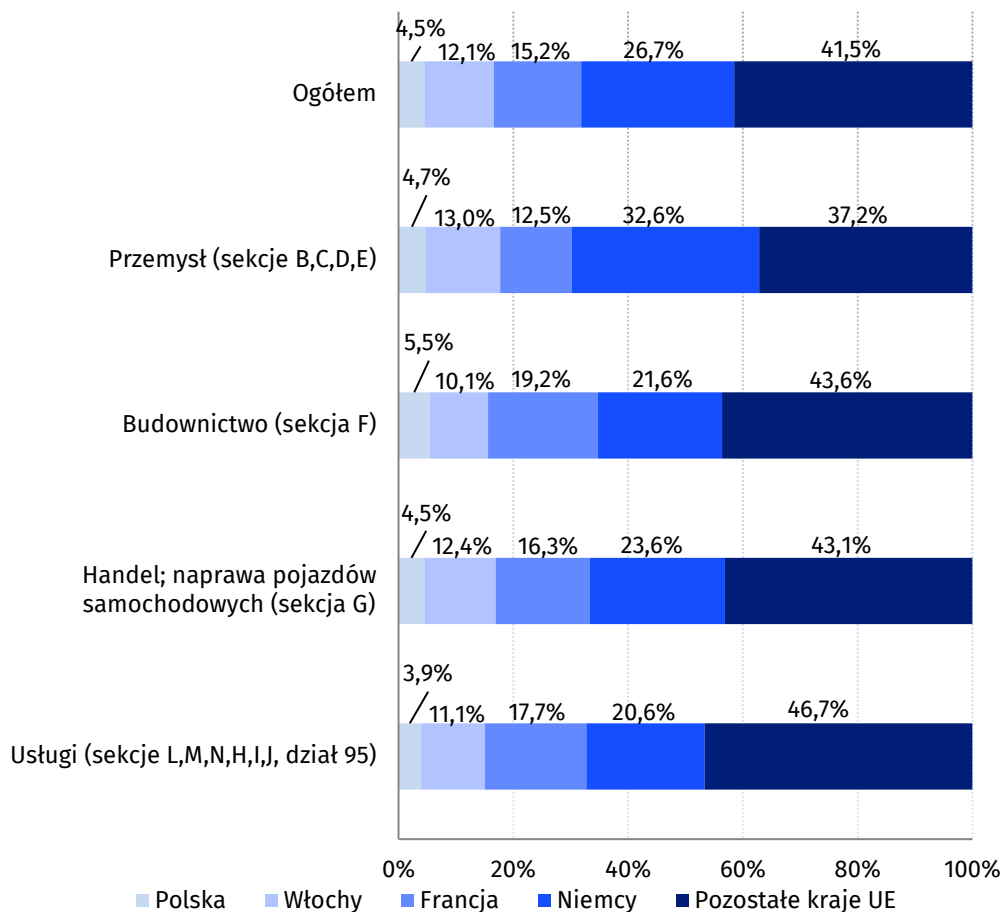
W 2020 roku przedsiębiorstwa działające w Polsce stanowiły 8,8% wszystkich przedsiębiorstw Unii Europejskiej, a ich udział w obrotach wyniósł 4,6%

**Wykres 3. Udział obrotów przedsiębiorstw działających w Polsce na tle UE w 2020 roku**



<sup>2</sup> W momencie opracowywania niniejszej informacji, dla Unii Europejskiej (27 państw **wyłączając** Zjednoczone Królestwo Wielkiej Brytanii i Irlandii Północnej) dostępne są tylko dane za rok 2020.

**Wykres 4. Udział wartości produkcji przedsiębiorstw działających w Polsce na tle UE w 2020 roku**



**Tablica 3.1 Przedsiębiorstwa działające w Polsce na tle Unii Europejskiej w 2020 roku**

WYSZCZEGÓLNIENIE	Polska		Unia Europejska	
	Liczba przedsiębiorstw	Liczba pracujących	Liczba przedsiębiorstw	Liczba pracujących
<b>OGÓŁEM</b>	<b>2 066 209</b>	<b>9 996 913</b>	<b>23 382 451</b>	<b>127 631 491</b>
Przemysł (sekcje B,C,D,E)	253 704	3 295 237	2 323 831	32 690 531
Budownictwo (sekcja F)	387 740	1 115 455	3 536 996	12 884 653
Handel; naprawa pojazdów samochodowych (sekcja G)	530 930	2 386 186	5 686 112	29 203 293
Usługi (sekcje L,M,N,H,I,J, dział 95)	893 835	3 200 035	11 835 512	52 853 014

**Tablica 3.2 Przedsiębiorstwa działające w Polsce na tle Unii Europejskiej w 2020 roku**

WYSZCZEGÓLNIENIE	Polska		Unia Europejska	
	Obroty	Wartość produkcji	Obroty	Wartość produkcji
	w mld EUR			
<b>OGÓŁEM</b>	<b>1147,4</b>	<b>765,0</b>	<b>24772,5</b>	<b>16967,0</b>
Przemysł (sekcje B,C,D,E)	429,9	363,4	8809,1	7773,6
Budownictwo (sekcja F)	91,2	91,0	1715,2	1664,2
Handel; naprawa pojazdów samochodowych (sekcja G)	421,4	112,0	8745,0	2473,1
Usługi (sekcje L,M,N,H,I,J, dział 95)	204,9	198,6	5503,2	5056,1

Dane dotyczące roku 2021, prezentowane w niniejszej informacji sygnalnej, przygotowano zgodnie z nowymi wytycznymi Eurostatu i definicjami zmiennych (tj. liczba przedsiębiorstw, liczba pracujących, obroty, wartość produkcji) zawartymi w rozporządzeniu wykonawczym Komisji (UE) 2020/1197 z dnia 30 lipca 2020 r. ustanawiającym specyfikacje techniczne i ustalenia na podstawie rozporządzenia Parlamentu Europejskiego i Rady (UE) 2019/2152 w sprawie europejskiej statystyki gospodarczej uchylającego 10 aktów prawnych w dziedzinie statystyki gospodarczej ([link](#)).

Dane dotyczące poprzedniego roku przygotowano zgodnie z wytycznymi obowiązującymi do roku 2020, zawartymi w Rozporządzeniu Komisji (WE) nr 250/2009 z dnia 11 marca 2009 r. w sprawie wykonania rozporządzenia (WE) nr 295/2008 Parlamentu Europejskiego i Rady w odniesieniu do definicji cech, technicznego formatu przekazywania danych, wymogów dotyczących podwójnej sprawozdawczości dla NACE wersja 1.1 i NACE wersja 2 oraz odstępstw, które mają zostać przyznane w zakresie statystyk strukturalnych dotyczących przedsiębiorstw ([link](#)).

W prezentowanych w niniejszej informacji danych za rok 2021 w stosunku do danych za rok 2020 zmiany w metodologii naliczania zmiennych najsilniej wpłynęły na wartość produkcji.

Rozporządzenie Parlamentu Europejskiego i Rady (UE) 2019/2152 z dnia 27 listopada 2019 r. w sprawie europejskiej statystyki gospodarczej uchylające 10 aktów prawnych w dziedzinie statystyki gospodarczej (*European Business Statistics – EBS*) ([link](#)), na podstawie którego zostały przygotowane dane za rok 2021, rozszerzyło zakres statystyki strukturalnej o sekcje PKD: P (Edukacja), Q (Opieka zdrowotna i pomoc społeczna), R (Działalność związana z kulturą, rozrywką i rekreacją), K (Działalność finansowa i ubezpieczeniowa) oraz dział 96 (Pozostała działalność usługowa). W celu zachowania porównywalności z danymi za rok 2020, w niniejszej informacji sygnalnej sekcje te nie zostały zaprezentowane, uwzględniono je jedynie w aneksie tabelarycznym.

Dane dotyczą jednostki statystycznej „przedsiębiorstwo”, która oznacza najmniejszą kombinację powiązanych jednostek prawnych, czyli jednostkę organizacyjną wytwarzającą towary i usługi, która osiąga korzyści z pewnego stopnia samodzielności w podejmowaniu decyzji, w szczególności w zakresie alokacji bieżących zasobów. Przedsiębiorstwo może prowadzić jeden lub więcej rodzajów działalności w jednym lub kilku miejscach. W szczególnym przypadku przedsiębiorstwo może składać się z jednej jednostki prawnej. Definicja jednostki statystycznej „przedsiębiorstwo” zawarta jest w Rozporządzeniu Rady (EWG) nr 696/93 z dnia 15 marca 1993 r. w sprawie jednostek statystycznych do celów obserwacji i analizy systemu produkcyjnego we Wspólnocie ([link](#)).

Wartości zmiennych „obróty” oraz „produkcja” zostały poddane procesowi konsolidacji, czyli zostały pomniejszone o wartość transakcji zawartych między jednostkami prawnymi tworzącymi jednostkę statystyczną „przedsiębiorstwo”.

W informacji sygnalnej wyróżniono (zgodnie z Polską Klasyfikacją Działalności PKD) następujące rodzaje działalności:

- „Przemysł”, to sekcje PKD od B (Górnictwo i wydobywanie) do E (Dostawa wody; gospodarowanie ściekami i odpadami, rekultywacja);
- „Budownictwo”, to sekcja F (Budownictwo);
- „Handel; naprawa pojazdów samochodowych”, to sekcja G (Handel hurtowy i detaliczny; naprawa pojazdów samochodowych włącznie z motocyklami);
- „Usługi”, to sekcje PKD od H (Transport i gospodarka magazynowa) do J (Informacja i komunikacja) oraz od L (Działalność związana z obsługą rynku nieruchomości) do N (Działalność w zakresie usług administrowania i działalność wspierająca), a także dział 95 sekcji S (Naprawa i konserwacja komputerów i artykułów użytku osobistego i domowego).

Źródłami danych dla niniejszego opracowania były informacje pozyskane w ramach badań GUS na następujących sprawozdaniach: SP – roczna ankieta przedsiębiorstwa, SP-3 – sprawozdanie o działalności gospodarczej przedsiębiorstw, F-01/I-01 – sprawozdanie o przychodach, kosztach i wyniku finansowym oraz o nakładach na środki trwałe, DG-1 – meldunek o działalności gospodarczej, Z-06 – sprawozdanie o pracujących wynagrodzeniach i czasie pracy, GP – sprawozdanie statystyczne dla grup przedsiębiorstw. W procesie przygotowywania danych wykorzystano także dane z systemu podatkowego Ministerstwa Finansów oraz dane dotyczące pracujących z systemu informacyjnego Zakładu Ubezpieczeń Społecznych.

W przypadku cytowania danych Głównego Urzędu Statystycznego prosimy o zamieszczenie informacji: „Źródło danych GUS”, a przypadku publikowania obliczeń dokonanych na danych opublikowanych przez GUS prosimy o zamieszczenie informacji: „Opracowanie własne na podstawie danych GUS”.

Opracowanie merytoryczne:  
**Departament Przedsiębiorstw**

**Dyrektor Katarzyna Walkowska**

Tel: 22 22 608 31 25

**Wydział Współpracy z Mediami**

Tel: 22 608 38 04

**e-mail: [obslugaprasowa@stat.gov.pl](mailto:obslugaprasowa@stat.gov.pl)**

Rozpowszechnianie:  
**Rzecznik Prasowy Prezesa GUS**

**Karolina Banaszek**

Tel: 695 255 011



[www.stat.gov.pl](http://www.stat.gov.pl)



[@GUS\\_STAT](https://twitter.com/GUS_STAT)



[@GlownyUrzadStatystyczny](https://www.facebook.com/GlownyUrzadStatystyczny)



[gus\\_stat](https://www.instagram.com/gus_stat)



[glownyurządstatystyczny](https://www.youtube.com/glownyurządstatystyczny)



[glownyurządstatystyczny](https://www.linkedin.com/company/glownyurządstatystyczny)

#### **Powiązane opracowania**

[Statystyka strukturalna przedsiębiorstw w 2019 roku](#)

[Statystyka strukturalna przedsiębiorstw w 2020 roku](#)

#### **Temat dostępny w bazach danych**

<https://ec.europa.eu/eurostat/data/database>