

Rejestracje i upadłości przedsiębiorstw w III kwartale 2024 roku

12.11.2024 r.


1,0%

Spadek liczby rejestracji przedsiębiorstw w III kwartale 2024 roku w stosunku do analogicznego okresu ub. roku

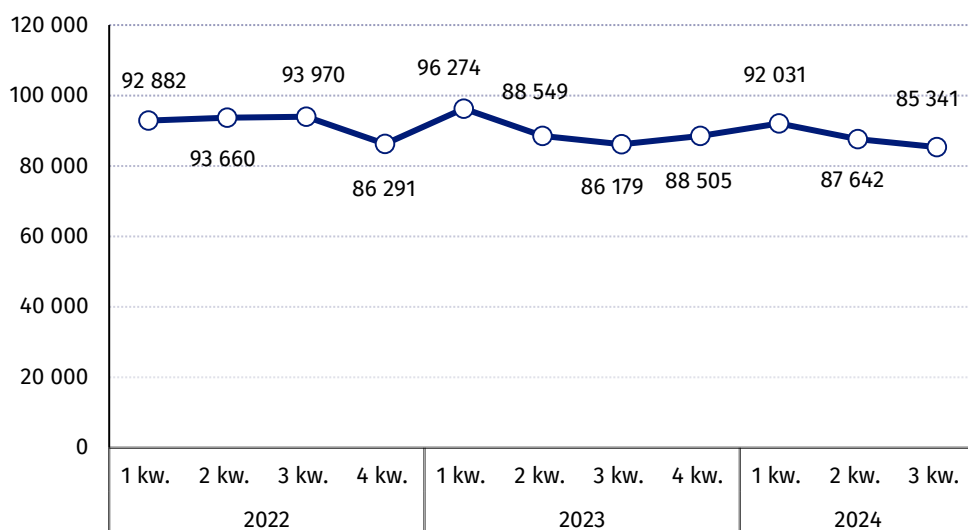
W III kwartale 2024 roku odnotowano 85 341 rejestracji przedsiębiorstw, tj. o 1,0% mniej niż w analogicznym okresie ub. roku oraz 104 upadłości, tj. o 19,5% więcej niż w III kwartale 2023 roku.

Rejestracje przedsiębiorstw

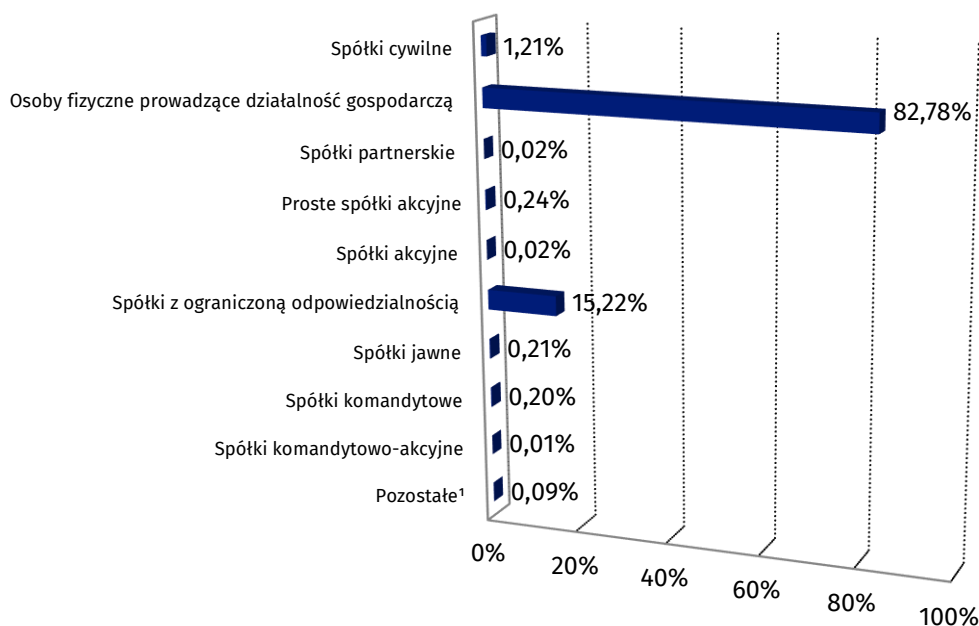
Liczba rejestracji przedsiębiorstw w III kwartale 2024 roku wyniosła 85 341 wobec 86 179 w analogicznym okresie roku poprzedniego. Największy spadek liczby rejestracji nastąpił w sekcjach: informacja i komunikacja (o 11,4%), przemysł (o 7,9%) oraz budownictwo (o 5,7%). Wzrost liczby rejestracji zaobserwowano w sekcjach: transport i gospodarka magazynowa (o 8,9%), zakwaterowanie i gastronomia (o 4,7%) oraz w pozostałych sekcjach (o 7,0%). W większości wyróżnionych form prawnych w III kwartale 2024 roku nastąpił spadek rejestracji, w tym dla osób fizycznych prowadzących działalność gospodarczą o 1,4%, a w spółkach komandytowych o 25,1%. Wzrost liczby rejestracji zanotowano dla spółek z ograniczoną odpowiedzialnością (o 2,4%) oraz spółdzielni (o 23,0%). Osoby fizyczne prowadzące działalność gospodarczą stanowiły 82,7% wszystkich rejestracji przedsiębiorstw, a spółki z ograniczoną odpowiedzialnością 15,2% (w III kwartale 2023 roku udziały te wynosiły odpowiednio 83,1% i 14,7%).

W III kwartale 2024 r. największy spadek liczby rejestracji przedsiębiorstw (o 11,4%) nastąpił w sekcji informacja i komunikacja

Wykres 1. Liczba rejestracji przedsiębiorstw



Wykres 2. Struktura rejestracji przedsiębiorstw według form prawnych w III kwartale 2024 r.



¹Pozycja „pozostałe” zawiera następujące formy prawne: przedsiębiorstwa państwowe; spółdzielnie; oddziały zagranicznych przedsiębiorstw; spółki przewidziane w przepisach innych ustaw niż Kodeks spółek handlowych i Kodeks cywilny lub formy prawne, do których stosuje się przepisy o spółkach; przedsiębiorstwa zagraniczne; podmioty bez szczególnej formy prawnej.

Upadłości przedsiębiorstw

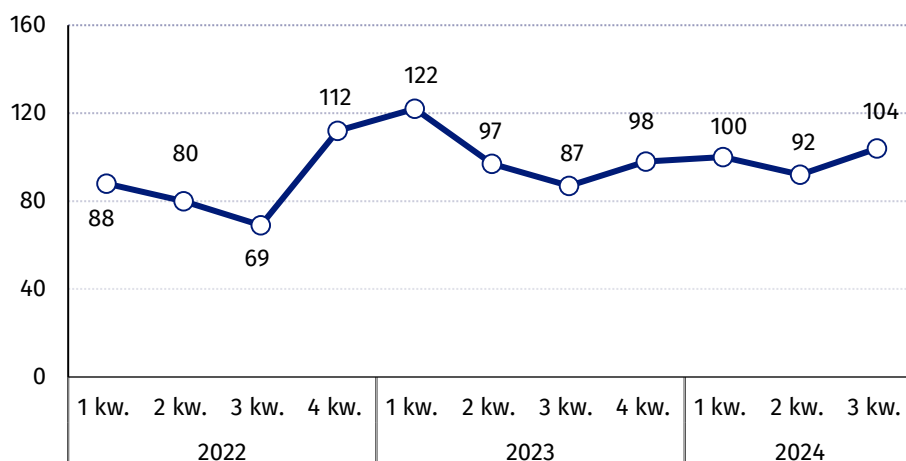
Liczba upadłości przedsiębiorstw w III kwartale 2024 roku wyniosła 104 i była o 19,5% większa niż w analogicznym okresie roku poprzedniego. Spadek liczby upadłości odnotowano w sekcjach: informacja i komunikacja (6 wobec 9) oraz handel; naprawa pojazdów samochodowych (19 wobec 20). Wzrost liczby upadłości nastąpił w sekcjach: przemysł (26 wobec 23), budownictwo (17 wobec 15), transport i gospodarka magazynowa (8 wobec 4), usługi (23 wobec 14), zakwaterowanie i gastronomia (2 wobec 1) oraz w pozostałych sekcjach (3 wobec 1).

Ze względu na wyróżnioną formę prawną, mniejszą liczbę upadłości zanotowano dla osób fizycznych prowadzących działalność gospodarczą (6 wobec 7 jednostek), spółek akcyjnych (5 wobec 8 jednostek), spółek komandytowych (4 wobec 5 jednostek) i spółek komandytowo-akcyjnych (1 wobec 5 jednostek). Natomiast znaczący wzrost zanotowano dla spółek z ograniczoną odpowiedzialnością (83 wobec 57 jednostek).

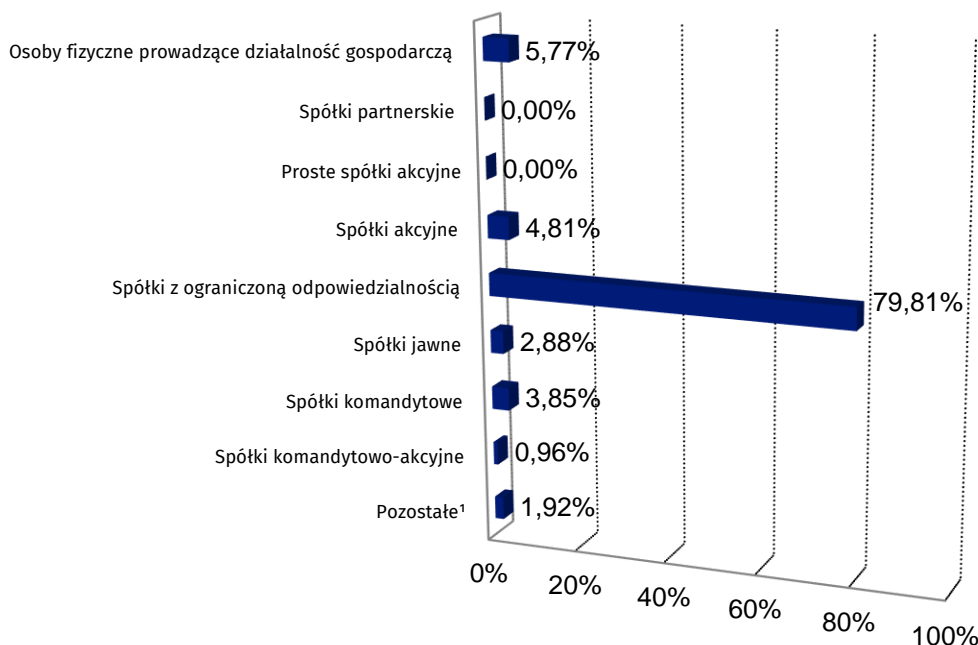
Wśród podmiotów, dla których ogłoszono upadłość, 79,8% stanowiły spółki z ograniczoną odpowiedzialnością (wobec udziału 65,5% w III kwartale 2023 roku), a 5,8% osoby prowadzące działalność gospodarczą (wobec udziału 8,0% w III kwartale 2023 roku).

W III kwartale 2024 r. liczba upadłości przedsiębiorstw zwiększyła się o 19,5% w stosunku do analogicznego kwartału ub. roku

Wykres 3. Liczba upadłości przedsiębiorstw



Wykres 4. Struktura upadłości przedsiębiorstw według form prawnych w III kwartale 2024 r.



¹Pozycja „pozostałe” zawiera następujące formy prawne: przedsiębiorstwa państwowe; spółdzielnie; oddziały zagranicznych przedsiębiorstw; spółki przewidziane w przepisach innych ustaw niż Kodeks spółek handlowych i Kodeks cywilny lub formy prawne, do których stosuje się przepisy o spółkach; przedsiębiorstwa zagraniczne; podmioty bez szczególnej formy prawnej.

Dane prezentowane w niniejszym opracowaniu są przygotowywane zgodnie z wytycznymi opracowanymi przez Eurostat i zawierają informacje dotyczące rejestracji i upadłości przedsiębiorstw (rozumianych jako jedna jednostka prawna) o przeważającym rodzaju działalności zaliczanym według PKD 2007 do sekcji od B (górnictwo i wydobywanie) do S (pozostała działalność usługowa), z wyłączeniem sekcji O (administracja publiczna i obrona narodowa; obowiązkowe zabezpieczenia społeczne) oraz działu 94 (działalność organizacji członkowskich).

Ze względu na formę prawną dane obejmują: spółki cywilne prowadzące działalność na podstawie umowy zawartej zgodnie z Kodeksem cywilnym, osoby fizyczne prowadzące działalność gospodarczą, spółki partnerskie, spółki akcyjne, proste spółki akcyjne, spółki z ograniczoną odpowiedzialnością, spółki jawne, spółki komandytowe, spółki komandytowo-akcyjne, przedsiębiorstwa państwowe, spółdzielnie, oddziały zagranicznych przedsiębiorców, spółki przewidziane w przepisach innych ustaw niż Kodeks spółek handlowych i Kodeks cywilny lub formy prawne, do których stosuje się przepisy o spółkach, przedsiębiorstwa zagraniczne, podmioty bez szczególnej formy prawnej.

W opracowaniu wprowadzono dodatkowe grupowania w stosunku do ogólnie przyjętych przekrojów klasyfikacyjnych, ujmując pod pojęciem:

- „przemysł” sekcje: górnictwo i wydobywanie (sekcja B), przetwórstwo przemysłowe (sekcja C), wytwarzanie i zaopatrywanie w energię elektryczną, gaz, parę wodną, gorącą wodę (sekcja D), dostawa wody; gospodarowanie ściekami i odpadami, rekultywacja (sekcja E);
- „usługi” sekcje: działalność finansowa i ubezpieczeniowa (sekcja K), obsługa rynku nieruchomości (sekcja L), działalność profesjonalna, naukowa i techniczna (sekcja M), administrowanie i działalność wspierająca (sekcja N);
- „pozostałe sekcje” sekcje: edukacja (sekcja P), opieka zdrowotna i pomoc społeczna (sekcja Q), kultura, rozrywka i rekreacja (sekcja R), pozostała działalność usługowa (sekcja S z wyłączeniem działu 94 działalność organizacji członkowskich).

Znaki umowne:

Kreska (-) oznacza, że zjawisko nie wystąpiło.

Kropka (.) oznacza: brak informacji, konieczność zachowania tajemnicy statystycznej lub że wypełnienie pozycji jest niemożliwe albo niecelowe.

Liczba upadłości w danym kwartale dotyczy przedsiębiorstw, wobec których zostało wydane, w danym kwartale przez właściwy Sąd Rejonowy, postanowienie o ogłoszeniu upadłości.

Liczba rejestracji w danym kwartale dotyczy przedsiębiorstw, które zostały w danym kwartale wpisane do Krajowego Rejestru Urzędowego Podmiotów Gospodarki Narodowej (REGON). Rejestracje obejmują także osoby fizyczne, które zlikwidowały i ponownie podjęły działalność gospodarczą.

W przypadku cytowania danych Głównego Urzędu Statystycznego prosimy o zamieszczenie informacji: „Źródło danych GUS”, a w przypadku publikowania obliczeń dokonanych na danych opublikowanych przez GUS prosimy o zamieszczenie informacji: „Opracowanie własne na podstawie danych GUS”.

ANEKS TABELARYCZNY
Tablica 1. Liczba rejestracji przedsiębiorstw

WYSZCZEGÓLNIENIE	2023				2024		
	1 kw.	2 kw.	3 kw.	4 kw.	1 kw.	2 kw.	3 kw.
OGÓŁEM	96 274	88 549	86 179	88 505	92 031	87 642	85341
Przemysł (sekcje B,C,D,E)	7 404	6 985	6 765	6 498	6 782	6 804	6228
Budownictwo (sekcja F)	19 028	17 911	17 470	15 621	17 893	17 947	16472
Handel; naprawa pojazdów samochodowych (sekcja G)	16 483	14 214	13 851	14 505	15 736	13 528	13315
Transport i gospo- darka magazynowa (sekcja H)	6 187	5 426	5 003	5 145	5 986	5 392	5447
Zakwaterowanie i gastronomia (sekcja I)	3 048	3 789	2 827	2 560	2 940	3 737	2959
Informacja i komunikacja (sekcja J)	10 250	8 871	7 934	8 201	8 069	7 023	7031
Usługi (sekcje K,L,M,N)	20 108	18 441	18 374	19 751	20 527	19 329	18952
Pozostałe sekcje (P,Q,R,S z wyłącze- niem działu 94)	13 766	12 912	13 955	16 224	14 098	13 882	14937

Tablica 2. Liczba rejestracji przedsiębiorstw według form prawnych

WYSZCZEGÓLNIENIE	2023				2024		
	1 kw.	2 kw.	3 kw.	4 kw.	1 kw.	2 kw.	3 kw.
OGÓŁEM	96 274	88 549	86 179	88 505	92 031	87 642	85 341
Spółki cywilne	1 370	1 041	1 074	1 208	1 208	949	1 033
Osoby fizyczne prowadzące działalność gospodarczą	80 028	74 603	71 656	73 004	74 803	73 579	70 643
Spółki partnerskie	26	22	23	18	32	25	19
Spółki akcyjne	33	29	23	34	32	36	19
Proste spółki akcyjne	248	221	205	212	231	183	205
Spółki z ograniczoną odpowiedzialnością	13 922	12 089	12 680	13 462	15 133	12 388	12 990
Spółki jawne	221	222	192	211	237	181	177
Spółki komandytowe	277	207	231	272	236	201	173
Spółki komandytowo-akcyjne	19	20	11	11	19	12	9
Przedsiębiorstwa państwowe	0	0	0	0	0	0	0
Spółdzielnie	16	11	13	13	16	15	16
Oddziały zagranicznych przedsiębiorstw	79	60	59	48	46	51	48
Inne, w tym bez szczególnej formy prawnej ¹	35	24	12	12	38	22	9

¹Pozycja obejmuje: spółki przewidziane w przepisach innych ustaw niż Kodeks spółek handlowych i Kodeks cywilny lub formy prawne, do których stosuje się przepisy o spółkach; przedsiębiorstwa zagraniczne; podmioty bez szczególnej formy prawnej.

Tablica 3. Liczba upadłości przedsiębiorstw

WYSZCZEGÓLNIENIE	2023				2024		
	1 kw.	2 kw.	3 kw.	4 kw.	1 kw.	2 kw.	3 kw.
OGÓŁEM	122	97	87	98	100	92	104
Przemysł (sekcje B,C,D,E)	26	30	23	26	23	20	26
Budownictwo (sekcja F)	23	9	15	12	18	13	17
Handel; naprawa pojazdów samochodowych (sekcja G)	27	18	20	29	19	26	19
Transport i gospodarka ma- gazynowa (sekcja H)	1	7	4	2	6	4	8
Zakwaterowanie i gastrono- mia (sekcja I)	9	5	1	7	4	3	2
Informacja i komunikacja (sekcja J)	5	2	9	4	5	2	6
Usługi (sekcje K,L,M,N)	25	16	14	17	20	21	23
Pozostałe sekcje (P,Q,R,S z wyłączeniem działu 94)	6	10	1	1	5	3	3

Tablica 4. Liczba upadłości przedsiębiorstw według form prawnych


WYSZCZEGÓLNIENIE	2023				2024		
	1 kw.	2 kw.	3 kw.	4 kw.	1 kw.	2 kw.	3 kw.
OGÓŁEM	122	97	87	98	100	92	104
Osoby fizyczne prowadzące działalność gospodarczą	15	11	7	7	5	4	6
Spółki partnerskie	0	0	0	0	0	0	0
Spółki akcyjne	8	6	8	6	5	5	5
Proste spółki akcyjne	0	0	0	0	0	0	0
Spółki z ograniczoną odpowiedzialnością	87	72	57	69	78	70	83
Spółki jawne	1	0	3	7	1	3	3
Spółki komandytowe	7	7	5	8	10	9	4
Spółki komandytowo-akcyjne	1	0	5	0	1	1	1
Przedsiębiorstwa państwowe	0	0	0	0	0	0	0
Spółdzielnie	3	1	2	1	0	0	2
Oddziały zagranicznych przedsiębiorstw	0	0	0	0	0	0	0
Inne, w tym bez szczególnej formy prawnej ¹	0	0	0	0	0	0	0

¹ Pozycja obejmuje: spółki przewidziane w przepisach innych ustaw niż Kodeks spółek handlowych i Kodeks cywilny lub formy prawne, do których stosuje się przepisy o spółkach; przedsiębiorstwa zagraniczne; podmioty bez szczególnej formy prawnej.

Opracowanie merytoryczne:
Departament Przedsiębiorstw
Dyrektor Katarzyna Walkowska
Tel: (+48 22) 608 31 25

Rozpowszechnianie:
Wydział Współpracy z Mediami
Tel. komórkowy: (+48) 695 255 032
Tel. stacjonarne: (+48 22) 608 38 04, (+48 22) 449 41 45,
(+48 22) 608 30 09

e-mail: obslugaprasowa@stat.gov.pl

-  stat.gov.pl
-  [@GUS_STAT](https://twitter.com/GUS_STAT)
-  [@GlownyUrzadStatystyczny](https://www.facebook.com/GlownyUrzadStatystyczny)
-  [gus_stat](https://www.instagram.com/gus_stat)
-  [glownyurządstatystycznygus](https://www.youtube.com/glownyurządstatystycznygus)
-  [glownyurządstatystyczny](https://www.linkedin.com/company/glownyurządstatystyczny)

Powiązane opracowania

- [Rejestracje i upadłości przedsiębiorstw w I kwartale 2021 roku](#)
- [Rejestracje i upadłości przedsiębiorstw w II kwartale 2021 roku](#)
- [Rejestracje i upadłości przedsiębiorstw w III kwartale 2021 roku](#)
- [Rejestracje i upadłości przedsiębiorstw w IV kwartale 2021 roku](#)
- [Rejestracje i upadłości przedsiębiorstw w I kwartale 2022 roku](#)
- [Rejestracje i upadłości przedsiębiorstw w II kwartale 2022 roku](#)
- [Rejestracje i upadłości przedsiębiorstw w III kwartale 2022 roku](#)
- [Rejestracje i upadłości przedsiębiorstw w IV kwartale 2022 roku](#)
- [Rejestracje i upadłości przedsiębiorstw w I kwartale 2023 roku](#)
- [Rejestracje i upadłości przedsiębiorstw w II kwartale 2023 roku](#)
- [Rejestracje i upadłości przedsiębiorstw w III kwartale 2023 roku](#)
- [Rejestracje i upadłości przedsiębiorstw w IV kwartale 2023 roku](#)
- [Rejestracje i upadłości przedsiębiorstw w I kwartale 2024 roku](#)
- [Rejestracje i upadłości przedsiębiorstw w II kwartale 2024 roku](#)