

Rejestracje i upadłości przedsiębiorstw w I kwartale 2024 roku

13.05.2024 r.


4,4%

Spadek liczby rejestracji przedsiębiorstw w I kwartale 2024 roku w stosunku do analogicznego okresu ub. roku

W I kwartale 2024 roku odnotowano 92 031 rejestracji przedsiębiorstw, tj. o 4,4% mniej niż w analogicznym okresie ub. roku oraz 100 upadłości, tj. o 18,0% mniej niż w I kwartale 2023 roku.

Rejestracje przedsiębiorstw

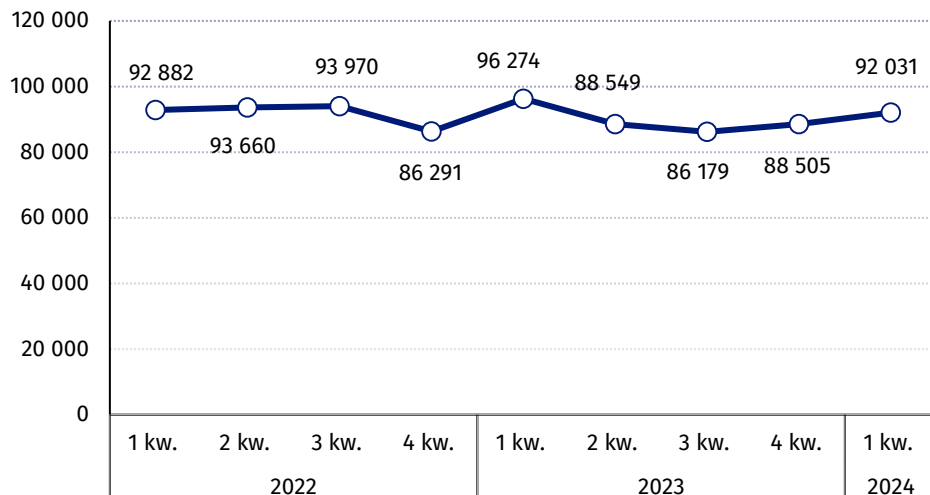
Liczba rejestracji przedsiębiorstw w I kwartale 2024 roku wyniosła 92 031 wobec 96 274 w analogicznym okresie roku poprzedniego. Największy spadek liczby rejestracji nastąpił w sekcjach: informacja i komunikacja (o 21,3%) oraz przemysł (o 8,4%). Wzrost liczby rejestracji zaobserwowano tylko w usługach (o 2,1%) oraz w pozostałych sekcjach (o 2,4%).

W większości wyróżnionych form prawnych w I kwartale 2024 roku nastąpił spadek rejestracji, w tym dla osób fizycznych prowadzących działalność gospodarczą o 6,5%, a w oddziałach zagranicznych przedsiębiorstw o 41,8%. Wzrost liczby rejestracji zanotowano dla spółek partnerskich (o 23,1%), spółek z ograniczoną odpowiedzialnością (o 8,7%) oraz spółek jawnych (o 7,2%).

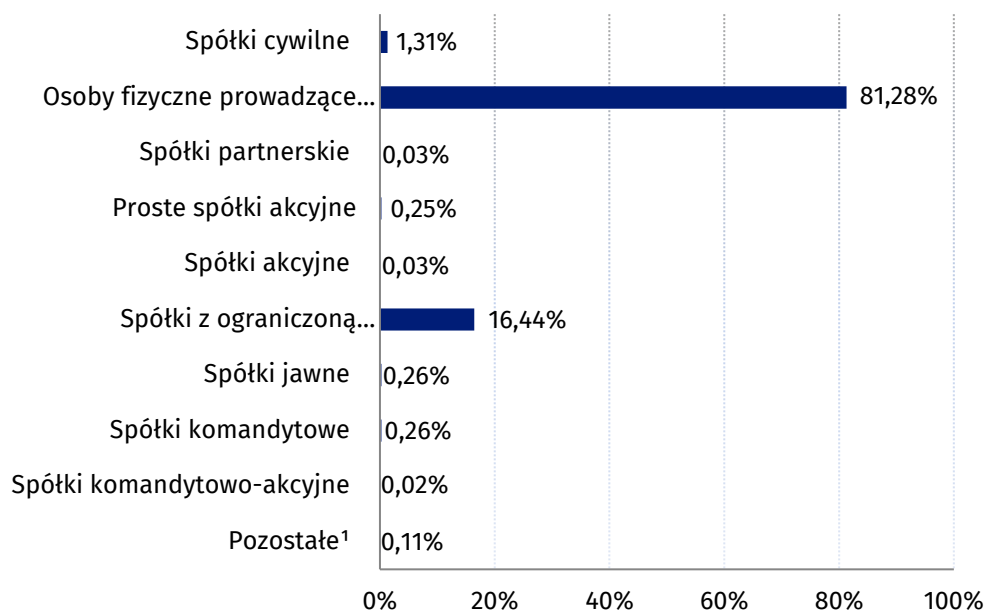
Osoby fizyczne prowadzące działalność gospodarczą stanowiły 81,3% wszystkich rejestracji przedsiębiorstw, a spółki z ograniczoną odpowiedzialnością 16,4% (w I kwartale 2023 roku udziały te wynosiły odpowiednio 83,1% i 14,5%).

W I kwartale 2024 r. największy spadek liczby rejestracji przedsiębiorstw (o 21,3%) nastąpił w sekcji informacja i komunikacja

Wykres 1. Liczba rejestracji przedsiębiorstw



Wykres 2. Struktura rejestracji przedsiębiorstw według form prawnych w I kwartale 2024 r.



¹Pozycja „pozostałe” zawiera następujące formy prawne: przedsiębiorstwa państwowe; spółdzielnie; oddziały zagranicznych przedsiębiorstw; spółki przewidziane w przepisach innych ustaw niż Kodeks spółek handlowych i Kodeks cywilny lub formy prawne, do których stosuje się przepisy o spółkach; przedsiębiorstwa zagraniczne; podmioty bez szczególnej formy prawnej.

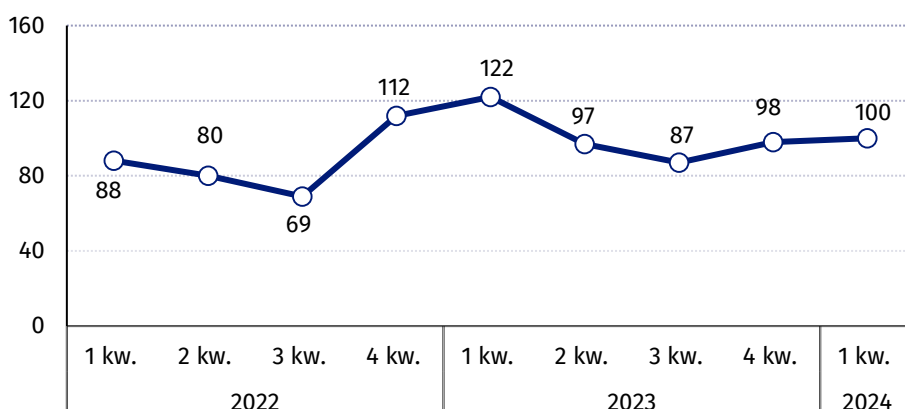
Upadłości przedsiębiorstw

Liczba upadłości przedsiębiorstw w I kwartale 2024 roku wyniosła 100 i była o 18,0% mniejsza niż w analogicznym okresie roku poprzedniego. Spadek liczby upadłości odnotowano w przemyśle (23 do 26), budownictwie (18 wobec 23), handlu, naprawie pojazdów samochodowych (19 wobec 27), zakwaterowaniu i gastronomii (4 wobec 9) oraz pozostałych sekcjach (5 wobec 6). Wzrost liczby upadłości nastąpił w transporcie i gospodarce magazynowej (6 wobec 1). Natomiast w sektorze informacja i komunikacja liczba upadłości się nie zmieniła (pozostała na poziomie 5 jednostek).

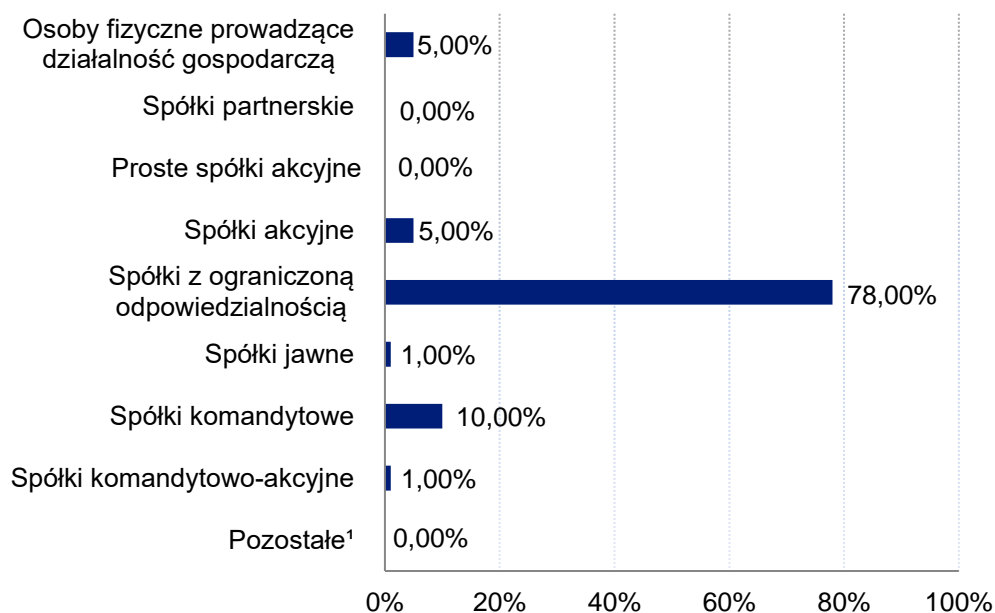
Ze względu na wyróżnioną formę prawną, mniejszą liczbę upadłości zanotowano dla spółek z ograniczoną odpowiedzialnością (78 wobec 87 jednostek), osób fizycznych prowadzących działalność gospodarczą (5 wobec 15 jednostek), spółek akcyjnych (5 wobec 8 jednostek) oraz spółdzielni (0 wobec 3 jednostek). Większą liczbę upadłości zanotowano dla spółek komandytowych (10 wobec 7 jednostek). Dla spółek jawnych i spółek komandytowo-akcyjnych liczba upadłości w I kwartale 2024 roku wyniosła tyle samo co w I kwartale ub. roku. Wśród podmiotów, dla których ogłoszono upadłość 78,0% stanowiły spółki z ograniczoną odpowiedzialnością (wobec udziału 71,3% w I kwartale 2023 roku), a 10,0% spółki komandytowe (wobec udziału 5,7% w I kwartale 2023 roku).

W I kwartale 2024 r. liczba upadłości przedsiębiorstw zmniejszyła się o 18,0% w stosunku do analogicznego kwartału ub. roku

Wykres 3. Liczba upadłości przedsiębiorstw



Wykres 4. Struktura upadłości przedsiębiorstw według form prawnych w I kwartale 2024 r.



¹Pozycja „pozostałe” zawiera następujące formy prawne: przedsiębiorstwa państwowe; spółdzielnie; oddziały zagranicznych przedsiębiorstw; spółki przewidziane w przepisach innych ustaw niż Kodeks spółek handlowych i Kodeks cywilny lub formy prawne, do których stosuje się przepisy o spółkach; przedsiębiorstwa zagraniczne; podmioty bez szczególnej formy prawnej.

Dane prezentowane w niniejszym opracowaniu są przygotowywane zgodnie z wytycznymi opracowanymi przez Eurostat i zawierają informacje dotyczące rejestracji i upadłości przedsiębiorstw (rozumianych jako jedna jednostka prawna) o przeważającym rodzaju działalności zaliczanym według PKD 2007 do sekcji od B (górnictwo i wydobywanie) do S (pozostała działalność usługowa) z wyłączeniem sekcji O (administracja publiczna i obrona narodowa; obowiązkowe zabezpieczenia społeczne) oraz działu 94 (działalność organizacji członkowskich).

Ze względu na formę prawną dane obejmują: spółki cywilne prowadzące działalność na podstawie umowy zawartej zgodnie z Kodeksem cywilnym, osoby fizyczne prowadzące działalność gospodarczą, spółki partnerskie, spółki akcyjne, proste spółki akcyjne, spółki z ograniczoną odpowiedzialnością, spółki jawne, spółki komandytowe, spółki komandytowo-akcyjne, przedsiębiorstwa państwowe, spółdzielnie, oddziały zagranicznych przedsiębiorców, spółki przewidziane w przepisach innych ustaw niż Kodeks spółek handlowych i Kodeks cywilny lub formy prawne, do których stosuje się przepisy o spółkach, przedsiębiorstwa zagraniczne, podmioty bez szczególnej formy prawnej. W opracowaniu wprowadzono dodatkowe grupowania w stosunku do ogólnie przyjętych przekrojów klasyfikacyjnych, ujmując pod pojęciem:

- „przemysł” sekcje: górnictwo i wydobywanie (sekcja B), przetwórstwo przemysłowe (sekcja C), wytwarzanie i zaopatrywanie w energię elektryczną, gaz, parę wodną, gorącą wodę (sekcja D), dostawa wody; gospodarowanie ściekami i odpadami, rekultywacja (sekcja E);
- „usługi” sekcje: działalność finansowa i ubezpieczeniowa (sekcja K), obsługa rynku nieruchomości (sekcja L), działalność profesjonalna, naukowa i techniczna (sekcja M), administrowanie i działalność wspierająca (sekcja N);
- „pozostałe sekcje” sekcje: edukacja (sekcja P), opieka zdrowotna i pomoc społeczna (sekcja Q), kultura, rozrywka i rekreacja (sekcja R), pozostała działalność usługowa (sekcja S z wyłączeniem działu 94 działalność organizacji członkowskich).

Znaki umowne:

- Kreska (-) oznacza, że zjawisko nie wystąpiło.
- Kropka (.) oznacza: brak informacji, konieczność zachowania tajemnicy statystycznej lub że wypełnienie pozycji jest niemożliwe albo niecelowe.

Liczba upadłości w danym kwartale dotyczy przedsiębiorstw, wobec których zostało wydane, w danym kwartale przez właściwy Sąd Rejonowy, postanowienie o ogłoszeniu upadłości.

Liczba rejestracji w danym kwartale dotyczy przedsiębiorstw, które zostały w danym kwartale wpisane do Krajowego Rejestru Urzędowego Podmiotów Gospodarki Narodowej (REGON). Rejestracje obejmują także osoby fizyczne, które zlikwidowały i ponownie podjęły działalność gospodarczą.

W przypadku cytowania danych Głównego Urzędu Statystycznego prosimy o zamieszczenie informacji: „Źródło danych GUS”, a w przypadku publikowania obliczeń dokonanych na danych opublikowanych przez GUS prosimy o zamieszczenie informacji: „Opracowanie własne na podstawie danych GUS”.

ANEKS TABELARYCZNY
Tablica 1. Liczba rejestracji przedsiębiorstw

| WYSZCZEGÓLNIENIE | 2023 | | | | 2024 |
|--|---------------|---------------|---------------|---------------|---------------|
| | 1 kw. | 2 kw. | 3 kw. | 4 kw. | 1 kw. |
| OGÓŁEM | 96 274 | 88 549 | 86 179 | 88 505 | 92 031 |
| Przemysł (sekcje B,C,D,E) | 7 404 | 6 985 | 6 765 | 6 498 | 6 782 |
| Budownictwo (sekcja F) | 19 028 | 17 911 | 17 470 | 15 621 | 17 893 |
| Handel; naprawa pojazdów samochodowych (sekcja G) | 16 483 | 14 214 | 13 851 | 14 505 | 15 736 |
| Transport i gospo- darka magazynowa (sekcja H) | 6 187 | 5 426 | 5 003 | 5 145 | 5 986 |
| Zakwaterowanie i gastronomia (sekcja I) | 3 048 | 3 789 | 2 827 | 2 560 | 2 940 |
| Informacja i komunikacja (sekcja J) | 10 250 | 8 871 | 7 934 | 8 201 | 8 069 |
| Usługi (sekcje K,L,M,N) | 20 108 | 18 441 | 18 374 | 19 751 | 20 527 |
| Pozostałe sekcje (P,Q,R,S z wyłącze- niem działu 94) | 13 766 | 12 912 | 13 955 | 16 224 | 14 098 |

Tablica 2. Liczba rejestracji przedsiębiorstw według form prawnych

| WYSZCZEGÓLNIENIE | 2023 | | | | 2024 |
|--|---------------|---------------|---------------|---------------|---------------|
| | 1 kw. | 2 kw. | 3 kw. | 4 kw. | 1 kw. |
| OGÓŁEM | 96 274 | 88 549 | 86 179 | 88 505 | 92 031 |
| Spółki cywilne | 1 370 | 1 041 | 1 074 | 1 208 | 1 208 |
| Osoby fizyczne prowadzące działalność gospodarczą | 80 028 | 74 603 | 71 656 | 73 004 | 74 803 |
| Spółki partnerskie | 26 | 22 | 23 | 18 | 32 |
| Spółki akcyjne | 33 | 29 | 23 | 34 | 32 |
| Proste spółki akcyjne | 248 | 221 | 205 | 212 | 231 |
| Spółki z ograniczoną odpowiedzialnością | 13 922 | 12 089 | 12 680 | 13 462 | 15 133 |
| Spółki jawne | 221 | 222 | 192 | 211 | 237 |
| Spółki komandytowe | 277 | 207 | 231 | 272 | 236 |
| Spółki komandytowo-akcyjne | 19 | 20 | 11 | 11 | 19 |
| Przedsiębiorstwa państwowe | 0 | 0 | 0 | 0 | 0 |
| Spółdzielnie | 16 | 11 | 13 | 13 | 16 |
| Oddziały zagranicznych przedsiębiorstw | 79 | 60 | 59 | 48 | 46 |
| Inne, w tym bez szczególnej formy prawnej ¹ | 35 | 24 | 12 | 12 | 38 |

¹Pozycja obejmuje: spółki przewidziane w przepisach innych ustaw niż Kodeks spółek handlowych i Kodeks cywilny lub formy prawne, do których stosuje się przepisy o spółkach; przedsiębiorstwa zagraniczne; podmioty bez szczególnej formy prawnej.

Tablica 3. Liczba upadłości przedsiębiorstw

| WYSZCZEGÓLNIENIE | 2023 | | | | 2024 |
|--|------------|-----------|-----------|-----------|------------|
| | 1 kw. | 2 kw. | 3 kw. | 4 kw. | 1 kw. |
| OGÓŁEM | 122 | 97 | 87 | 98 | 100 |
| Przemysł (sekcje B,C,D,E) | 26 | 30 | 23 | 26 | 23 |
| Budownictwo (sekcja F) | 23 | 9 | 15 | 12 | 18 |
| Handel; naprawa pojazdów samochodowych (sekcja G) | 27 | 18 | 20 | 29 | 19 |
| Transport i gospodarka ma- gazynowa (sekcja H) | 1 | 7 | 4 | 2 | 6 |
| Zakwaterowanie i gastrono- mia (sekcja I) | 9 | 5 | 1 | 7 | 4 |
| Informacja i komunikacja (sekcja J) | 5 | 2 | 9 | 4 | 5 |
| Usługi (sekcje K,L,M,N) | 25 | 16 | 14 | 17 | 20 |
| Pozostałe sekcje (P,Q,R,S z wyłączeniem działu 94) | 6 | 10 | 1 | 1 | 5 |

Tablica 4. Liczba upadłości przedsiębiorstw według form prawnych

| WYSZCZEGÓLNIENIE | 2023 | | | | 2024 |
|--|------------|-----------|-----------|-----------|------------|
| | 1 kw. | 2 kw. | 3 kw. | 4 kw. | 1 kw. |
| OGÓŁEM | 122 | 97 | 87 | 98 | 100 |
| Osoby fizyczne prowadzące działalność gospodarczą | 15 | 11 | 7 | 7 | 5 |
| Spółki partnerskie | 0 | 0 | 0 | 0 | 0 |
| Spółki akcyjne | 8 | 6 | 8 | 6 | 5 |
| Proste spółki akcyjne | 0 | 0 | 0 | 0 | 0 |
| Spółki z ograniczoną odpowiedzialnością | 87 | 72 | 57 | 69 | 78 |
| Spółki jawne | 1 | 0 | 3 | 7 | 1 |
| Spółki komandytowe | 7 | 7 | 5 | 8 | 10 |
| Spółki komandytowo-akcyjne | 1 | 0 | 5 | 0 | 1 |
| Przedsiębiorstwa państwowe | 0 | 0 | 0 | 0 | 0 |
| Spółdzielnie | 3 | 1 | 2 | 1 | 0 |
| Oddziały zagranicznych przedsiębiorstw | 0 | 0 | 0 | 0 | 0 |
| Inne, w tym bez szczególnej formy prawnej ¹ | 0 | 0 | 0 | 0 | 0 |

¹ Pozycja obejmuje: spółki przewidziane w przepisach innych ustaw niż Kodeks spółek handlowych i Kodeks cywilny lub formy prawne, do których stosuje się przepisy o spółkach; przedsiębiorstwa zagraniczne; podmioty bez szczególnej formy prawnej.

Opracowanie merytoryczne:
Departament Przedsiębiorstw
Dyrektor Katarzyna Walkowska
Tel: (+48 22) 608 31 25

Rozpowszechnianie:
Wydział Współpracy z Mediami
Tel. komórkowy: (+48) 695 255 032
Tel. stacjonarne: (+48 22) 608 38 04, (+48 22) 449 41 45,
(+48 22) 608 30 09

e-mail: obslugaprasowa@stat.gov.pl

-  stat.gov.pl
-  [@GUS_STAT](https://twitter.com/GUS_STAT)
-  [@GlownyUrzadStatystyczny](https://www.facebook.com/GlownyUrzadStatystyczny)
-  [gus_stat](https://www.instagram.com/gus_stat)
-  [glownyurządstatystycznygus](https://www.youtube.com/glownyurządstatystycznygus)
-  [glownyurządstatystyczny](https://www.linkedin.com/company/glownyurządstatystyczny)

Powiązane opracowania

- [Rejestracje i upadłości przedsiębiorstw w I kwartale 2021 roku](#)
- [Rejestracje i upadłości przedsiębiorstw w II kwartale 2021 roku](#)
- [Rejestracje i upadłości przedsiębiorstw w III kwartale 2021 roku](#)
- [Rejestracje i upadłości przedsiębiorstw w IV kwartale 2021 roku](#)
- [Rejestracje i upadłości przedsiębiorstw w I kwartale 2022 roku](#)
- [Rejestracje i upadłości przedsiębiorstw w II kwartale 2022 roku](#)
- [Rejestracje i upadłości przedsiębiorstw w III kwartale 2022 roku](#)
- [Rejestracje i upadłości przedsiębiorstw w IV kwartale 2022 roku](#)
- [Rejestracje i upadłości przedsiębiorstw w I kwartale 2023 roku](#)
- [Rejestracje i upadłości przedsiębiorstw w II kwartale 2023 roku](#)
- [Rejestracje i upadłości przedsiębiorstw w III kwartale 2023 roku](#)
- [Rejestracje i upadłości przedsiębiorstw w IV kwartale 2023 roku](#)