

Rejestracje i upadłości przedsiębiorstw w III kwartale 2021 roku

15.11.2021 r.



Spadek liczby rejestracji przedsiębiorstw w III kwartale 2021 roku w stosunku do analogicznego okresu ub. roku

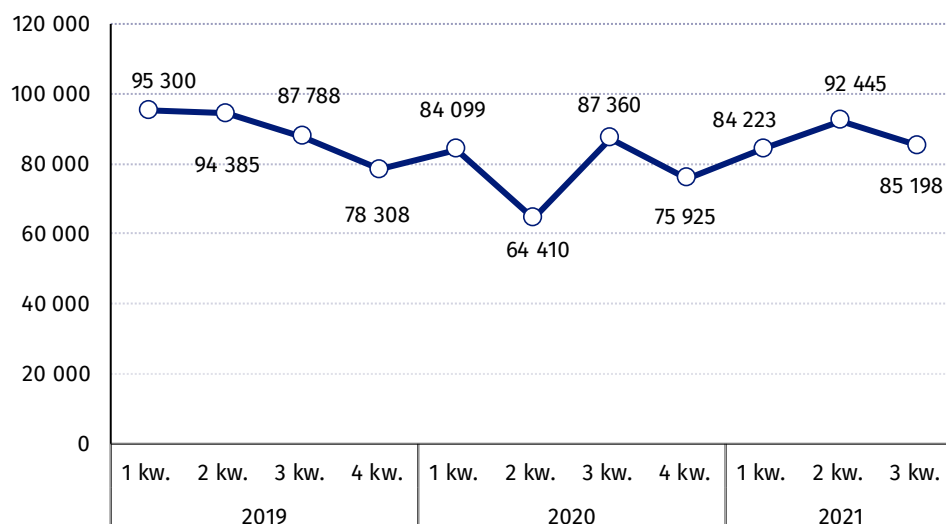
W III kwartale 2021 roku odnotowano 85 198 rejestracji przedsiębiorstw, tj. o 2,5% mniej niż w analogicznym okresie ub. roku oraz 79 upadłości (wobec 123 w III kwartale 2020 roku).

Rejestracje przedsiębiorstw

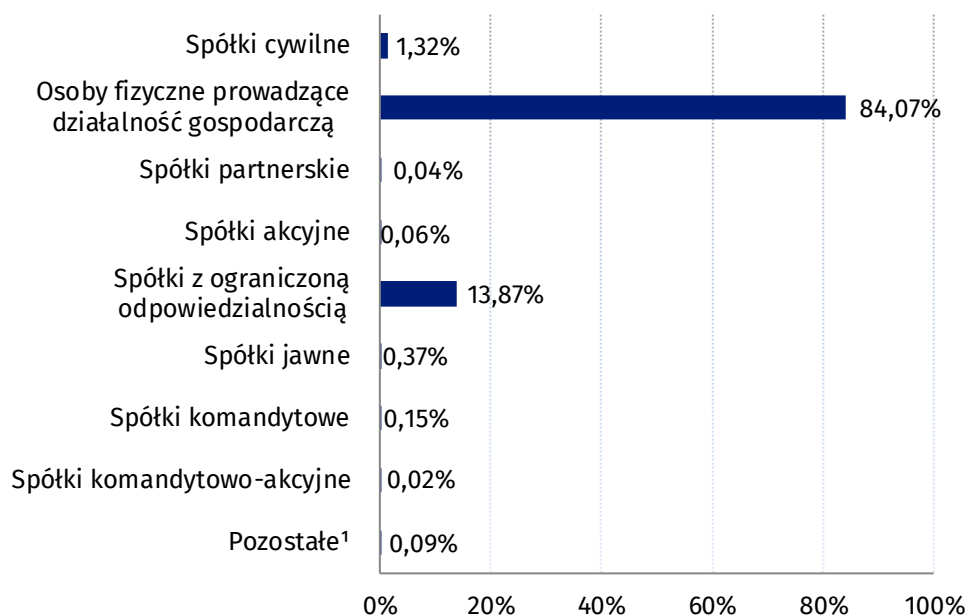
Liczba rejestracji przedsiębiorstw w III kwartale 2021 r. wyniosła 85 198 wobec 87 360 w analogicznym okresie roku poprzedniego. Zaobserwowano spadek liczby rejestracji: w handlu; naprawie pojazdów samochodowych (o 12,0%), w zakwaterowaniu i gastronomii (o 11,2%), w budownictwie (o 4,5%), w przemyśle (o 4,0%), w usługach (o 3,7%). Większą liczbę rejestracji zanotowano w informacji i komunikacji (o 28,3%) oraz transporcie i gospodarce magazynowej (o 4,3%). W połowie z wyróżnionych form prawnych w skali roku nastąpił spadek rejestracji, w tym w spółkach komandytowych o 88,0%, spółdzielniach o 44,8%, spółkach akcyjnych o 15,9%, spółkach cywilnych o 8,1% i osobach fizycznych prowadzących działalność gospodarczą o 3,2%. Największy wzrost rejestracji natomiast nastąpił w spółkach jawnych (o 57,9%). W strukturze wszystkich rejestracji nadal największy odsetek (84,1%) stanowiły osoby fizyczne prowadzące działalność gospodarczą, a w dalszej kolejności spółki z ograniczoną odpowiedzialnością (13,9%).

Największy spadek liczby rejestracji przedsiębiorstw (o 12,0%) nastąpił w sekcji handel; naprawa pojazdów samochodowych

Wykres 1. Liczba rejestracji przedsiębiorstw



Wykres 2. Struktura rejestracji przedsiębiorstw według form prawnych w III kwartale 2021 roku



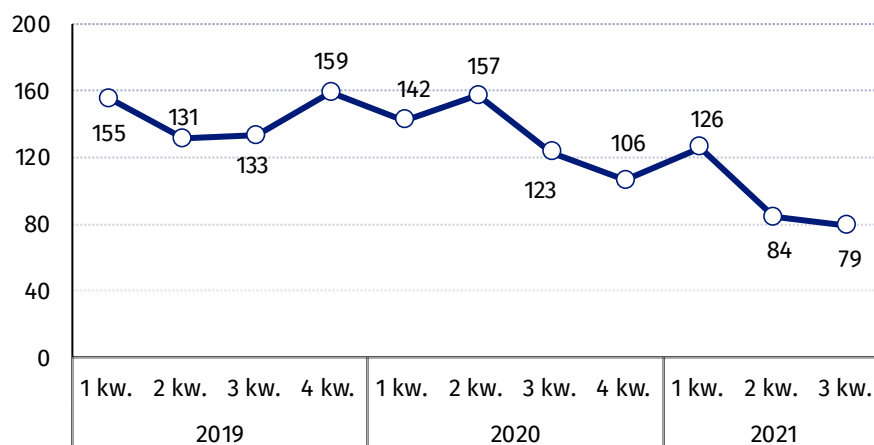
¹Pozycja „pozostałe” zawiera następujące formy prawne: przedsiębiorstwa państwowe; spółdzielnie; oddziały zagranicznych przedsiębiorstw; spółki przewidziane w przepisach innych ustaw niż Kodeks spółek handlowych i Kodeks cywilny lub formy prawne, do których stosuje się przepisy o spółkach; przedsiębiorstwa zagraniczne; podmioty bez szczególnej formy prawnej.

Upadłości przedsiębiorstw

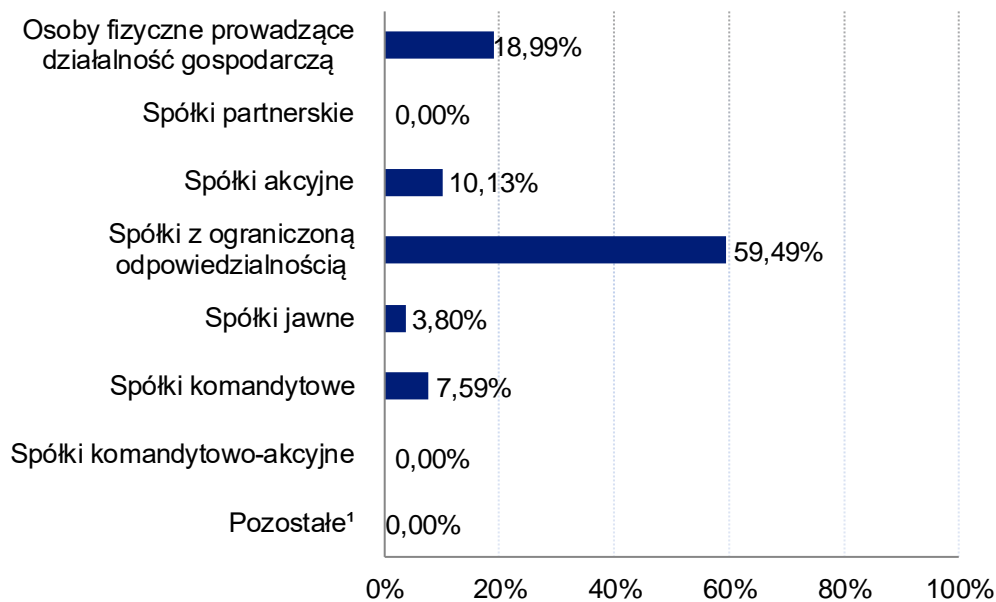
Liczba upadłości przedsiębiorstw w III kwartale 2021 r. wyniosła 79, tj. była o 1/3 mniejsza niż w analogicznym okresie roku poprzedniego. Spadek liczby upadłości odnotowano w handlu; naprawie pojazdów samochodowych (18 wobec 34), budownictwie (8 wobec 18), przemyśle (24 wobec 32), zakwaterowaniu i gastronomii (6 wobec 9), transporcie i gospodarce magazynowej (3 wobec 5). W usługach oraz informacji i komunikacji liczba upadłości w skali roku nie uległa zmianie. W wyróżnionych formach prawnych mniejszą liczbę upadłości zanotowano w spółkach z ograniczoną odpowiedzialnością (47 jednostek w III kwartale 2021 r. wobec 79 rok wcześniej), osobach fizycznych prowadzących działalność gospodarczą (15 wobec 26) oraz spółkach jawnych (3 wobec 5). Wśród podmiotów, dla których ogłoszono upadłość 59,5% stanowiły spółki z ograniczoną odpowiedzialnością (wobec udziału 64,2% w III kwartale 2020 r.), a 19,0% osoby fizyczne prowadzące działalność gospodarczą (wobec udziału 21,1% w III kwartale 2020 r.).

W III kwartale 2021 r. liczba upadłości przedsiębiorstw wyniosła 79 (wobec 123 upadłości w analogicznym kwartale ub. roku)

Wykres 3. Liczba upadłości przedsiębiorstw



Wykres 4. Struktura upadłości przedsiębiorstw według form prawnych w III kwartale 2021 roku



¹Pozycja „pozostałe” zawiera następujące formy prawne: przedsiębiorstwa państwowe; spółdzielnie; oddziały zagranicznych przedsiębiorstw; spółki przewidziane w przepisach innych ustaw niż Kodeks spółek handlowych i Kodeks cywilny lub formy prawne, do których stosuje się przepisy o spółkach; przedsiębiorstwa zagraniczne; podmioty bez szczególnej formy prawnej.

Dane prezentowane w niniejszym opracowaniu są przygotowywane zgodnie z wytycznymi opracowanymi przez Eurostat i zawierają informacje dotyczące rejestracji i upadłości przedsiębiorstw o przeważającym rodzaju działalności zaliczanym według PKD 2007 do sekcji od B (górnictwo i wydobywanie) do S (pozostała działalność usługowa) z wyłączeniem sekcji O (administracja publiczna i obrona narodowa; obowiązkowe zabezpieczenia społeczne) oraz działu 94 (działalność organizacji członkowskich).

Ze względu na formę prawną dane obejmują następujące podmioty: spółki cywilne prowadzące działalność na podstawie umowy zawartej zgodnie z Kodeksem cywilnym, osoby fizyczne prowadzące działalność gospodarczą, spółki partnerskie, spółki akcyjne, spółki z ograniczoną odpowiedzialnością, spółki jawne, spółki komandytowe, spółki komandytowo-akcyjne, przedsiębiorstwa państwowe, spółdzielnie, oddziały zagranicznych przedsiębiorców, spółki przewidziane w przepisach innych ustaw niż Kodeks spółek handlowych i Kodeks cywilny lub formy prawne, do których stosuje się przepisy o spółkach, przedsiębiorstwa zagraniczne, podmioty bez szczególnej formy prawnej.

W opracowaniu wprowadzono dodatkowe grupowania w stosunku do ogólnie przyjętych przekrojów klasyfikacyjnych, ujmując pod pojęciem:

- „przemysł” sekcje: górnictwo i wydobywanie (sekcja B), przetwórstwo przemysłowe (sekcja C), wytwarzanie i zaopatrywanie w energię elektryczną, gaz, parę wodną, gorącą wodę (sekcja D), dostawa wody; gospodarowanie ściekami i odpadami, rekultywacja (sekcja E);
- „usługi” sekcje: działalność finansowa i ubezpieczeniowa (sekcja K), obsługa rynku nieruchomości (sekcja L), działalność profesjonalna, naukowa i techniczna (sekcja M), administrowanie i działalność wspierająca (sekcja N);
- „pozostałe sekcje” sekcje: edukacja (sekcja P), opieka zdrowotna i pomoc społeczna (sekcja Q), kultura, rozrywka i rekreacja (sekcja R), pozostała działalność usługowa (sekcja S z wyłączeniem działu 94 działalność organizacji członkowskich).

Liczba upadłości w danym kwartale dotyczy przedsiębiorstw, wobec których zostało wydane, w danym kwartale przez właściwy Sąd Rejonowy, postanowienie o ogłoszeniu upadłości.

Liczba rejestracji w danym kwartale dotyczy przedsiębiorstw, które zostały w danym kwartale wpisane do Krajowego Rejestru Urzędowego Podmiotów Gospodarki Narodowej (REGON). Rejestracje obejmują także osoby fizyczne, które zlikwidowały i ponownie podjęły działalność gospodarczą.

W przypadku cytowania danych Głównego Urzędu Statystycznego prosimy o zamieszczenie informacji: „Źródło danych GUS”, a przypadku publikowania obliczeń dokonanych na danych opublikowanych przez GUS prosimy o zamieszczenie informacji: „Opracowanie własne na podstawie danych GUS”.

ANEKS TABELARYCZNY

Tablica 1. Liczba rejestracji przedsiębiorstw

WYSZCZEGÓLNIENIE	2020				2021		
	1 kw.	2 kw.	3 kw.	4 kw.	1 kw.	2 kw.	3 kw.
OGÓŁEM	84 099	64 410	87 360	75 925	84 223	92 445	85 198
Przemysł (sekcje B,C,D,E)	6 980	5 429	7 081	6 188	6 828	7 513	6 799
Budownictwo (sekcja F)	19 529	14 324	19 930	14 601	16 871	20 247	19 029
Handel; naprawa pojazdów samochodowych (sekcja G)	14 285	12 661	15 547	14 036	15 648	15 288	13 684
Transport i gospo- darka magazynowa (sekcja H)	5 586	4 047	4 920	4 214	4 846	5 131	5 134
Zakwaterowanie i gastrologia (sekcja I)	2 798	3 349	3 313	2 002	2 389	4 573	2 941
Informacja i komunikacja (sekcja J)	5 544	3 879	5 622	6 197	7 709	7 659	7 214
Usługi (sekcje K,L,M,N)	18 182	12 904	18 129	17 225	18 812	19 542	17 450
Pozostałe sekcje (P,Q,R,S z wyjąt- kiem działu 94)	11 195	7 817	12 818	11 462	11 120	12 492	12 947

Tablica 2. Liczba rejestracji przedsiębiorstw według form prawnych

WYSZCZEGÓLNIENIE	2020				2021		
	1 kw.	2 kw.	3 kw.	4 kw.	1 kw.	2 kw.	3 kw.
OGÓŁEM	84 099	64 410	87 360	75 925	84 223	92 445	85 198
Spółki cywilne	1 455	918	1 224	1 123	1 472	1 311	1 125
Osoby fizyczne prowadzące działalność gospodarczą	69 472	53 530	73 987	63 355	69 760	77 651	71 623
Spółki partnerskie	25	20	26	34	37	34	31
Spółki akcyjne	68	45	63	83	74	88	53
Spółki z ograniczoną odpowiedzialnością	11 299	8 559	10 657	10 328	12 013	12 442	11 821
Spółki jawne	261	191	202	410	586	596	319
Spółki komandytowe	1 385	1 049	1 089	492	160	164	131
Spółki komandytowo-akcyjne	25	16	15	13	8	16	18
Przedsiębiorstwa państwowe	0	0	0	0	0	0	0
Spółdzielnie	46	29	29	28	32	53	16
Oddziały zagranicznych przedsiębiorstw	41	40	53	47	52	66	55
Inne, w tym bez szczególnej formy prawnej*	22	13	15	12	29	24	6

*Pozycja obejmuje następujące podmioty: spółki przewidziane w przepisach innych ustaw niż Kodeks spółek handlowych i Kodeks cywilny lub formy prawne, do których stosuje się przepisy o spółkach; przedsiębiorstwa zagraniczne; podmioty bez szczególnej formy prawnej.

Tablica 3. Liczba upadłości przedsiębiorstw

WYSZCZEGÓLNIENIE	2020				2021		
	1 kw.	2 kw.	3 kw.	4 kw.	1 kw.	2 kw.	3 kw.
OGÓŁEM	142	157	123	106	126	84	79
Przemysł (sekcje B,C,D,E)	33	40	32	19	28	17	24
Budownictwo (sekcja F)	20	19	18	15	16	16	8
Handel; naprawa pojazdów samochodowych (sekcja G)	38	41	34	34	34	20	18
Transport i gospodarka magazynowa (sekcja H)	13	13	5	8	5	7	3
Zakwaterowanie i gastronomia (sekcja I)	10	5	9	6	9	6	6
Informacja i komunikacja (sekcja J)	5	3	1	3	3	4	1
Usługi (sekcje K,L,M,N)	21	25	18	16	23	12	18
Pozostałe sekcje (P,Q,R,S z wyłączeniem działu 94)	2	11	6	5	8	2	1

Tablica 4. Liczba upadłości przedsiębiorstw według form prawnych

WYSZCZEGÓLNIENIE	2020				2021		
	1 kw.	2 kw.	3 kw.	4 kw.	1 kw.	2 kw.	3 kw.
OGÓŁEM	142	157	123	106	126	84	79
Osoby fizyczne prowadzące działalność gospodarczą	39	35	26	20	28	20	15
Spółki partnerskie	0	0	0	0	0	0	0
Spółki akcyjne	11	13	7	9	3	1	8
Spółki z ograniczoną odpowiedzialnością	80	84	79	65	82	50	47
Spółki jawne	3	7	5	4	3	2	3
Spółki komandytowe	7	13	5	8	7	9	6
Spółki komandytowo akcyjne	1	2	0	0	1	0	0
Przedsiębiorstwa państwowe	0	0	0	0	0	0	0
Spółdzielnie	1	3	1	0	2	2	0
Oddziały zagranicznych przedsiębiorstw	0	0	0	0	0	0	0
Inne, w tym bez szczególnej formy prawnej**	0	0	0	0	0	0	0

*Pozycja obejmuje następujące podmioty: spółki przewidziane w przepisach innych ustaw niż Kodeks spółek handlowych i Kodeks cywilny lub formy prawne, do których stosuje się przepisy o spółkach; przedsiębiorstwa zagraniczne; podmioty bez szczególnej formy prawnej.

Opracowanie merytoryczne:
Departament Przedsiębiorstw
Dyrektor Katarzyna Walkowska
Tel: 22 608 31 25

Rozpowszechnianie:
Rzecznik Prasowy Prezesa GUS
Karolina Banaszek
Tel: 695 255 011

Wydział Współpracy z Mediami

Tel: 22 608 34 91, 22 608 38 04

e-mail: obslugaprasowa@stat.gov.pl



www.stat.gov.pl



[@GUS_STAT](https://twitter.com/GUS_STAT)



[@GlownyUrzadStatystyczny](https://www.facebook.com/GlownyUrzadStatystyczny)

Powiązane opracowania

[Rejestracje i upadłości przedsiębiorstw w I kwartale 2021 roku](#)

[Rejestracje i upadłości przedsiębiorstw w II kwartale 2021 roku](#)