

Rejestracje i upadłości przedsiębiorstw w II kwartale 2021 roku

12.08.2021 r.


43,5%

Wzrost liczby rejestracji przedsiębiorstw w II kwartale 2021 roku w stosunku do analogicznego okresu ub. roku

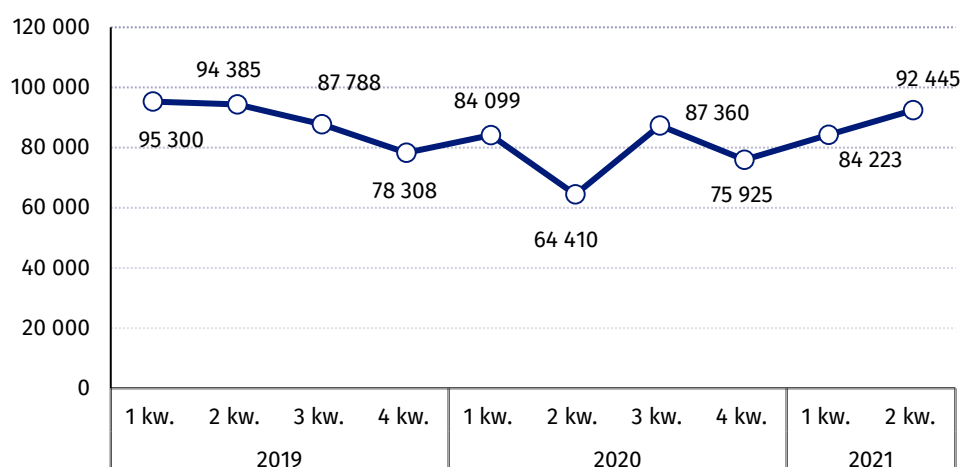
W II kwartale 2021 roku odnotowano 92 445 rejestracji przedsiębiorstw, tj. o 43,5% więcej niż w analogicznym okresie ub. roku oraz 84 upadłości, tj. o 46,5% mniej niż w II kwartale 2020 roku.

Rejestracje przedsiębiorstw

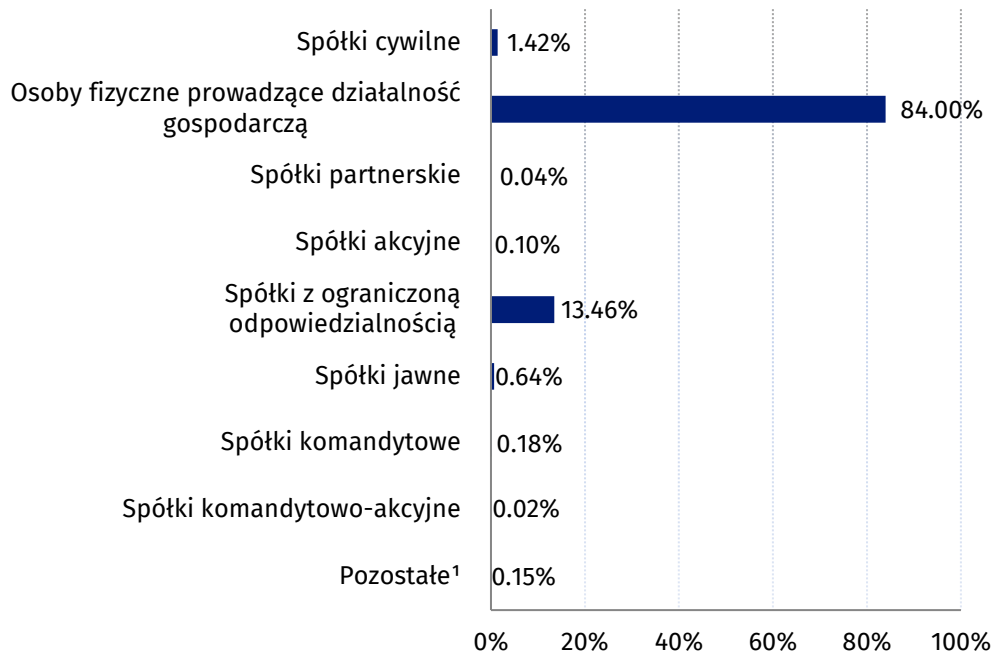
Liczba rejestracji przedsiębiorstw w II kwartale 2021 r. wyniosła 92 445 wobec 64 410 w analogicznym okresie roku poprzedniego. W II kwartale 2021 r. zaobserwowano wzrost liczby rejestracji we wszystkich prezentowanych rodzajach działalności: w informacji i komunikacji o 97,4%, w usługach o 51,4%, w budownictwie o 41,4%, w zakwaterowaniu i gastronomii o 36,5%, w przemyśle o 38,4%, w transporcie i gospodarce magazynowej o 26,8%, w handlu; naprawie pojazdów samochodowych o 20,7%. W wyróżnionych formach prawnych największy wzrost rejestracji nastąpił w spółkach jawnych (o 212,0%), a największy spadek w spółkach komandytowych (o 84,4%). Osoby fizyczne prowadzące działalność gospodarczą stanowiły 84,0% wszystkich rejestracji przedsiębiorstw, a spółki z ograniczoną odpowiedzialnością 13,5% (w II kwartale 2020 r. udziały te wynosiły odpowiednio 83,1% i 13,3%).

Największy wzrost liczby rejestracji przedsiębiorstw (o 97,4%) nastąpił w sekcji informacja i komunikacja

Wykres 1. Liczba rejestracji przedsiębiorstw



Wykres 2. Struktura rejestracji przedsiębiorstw według form prawnych w II kwartale 2021 roku



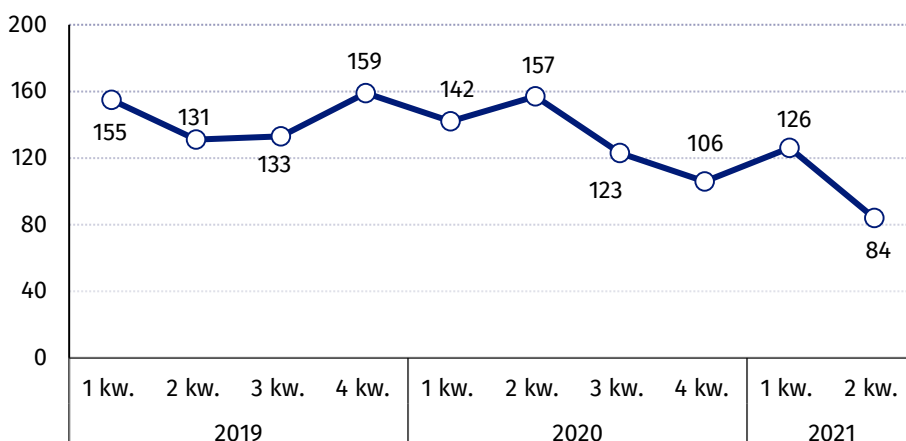
¹Pozycja „pozostałe” zawiera następujące formy prawne: przedsiębiorstwa państwowe; spółdzielnie; oddziały zagranicznych przedsiębiorstw; spółki przewidziane w przepisach innych ustaw niż Kodeks spółek handlowych i Kodeks cywilny lub formy prawne, do których stosuje się przepisy o spółkach; przedsiębiorstwa zagraniczne; podmioty bez szczególnej formy prawnej.

Upadłości przedsiębiorstw

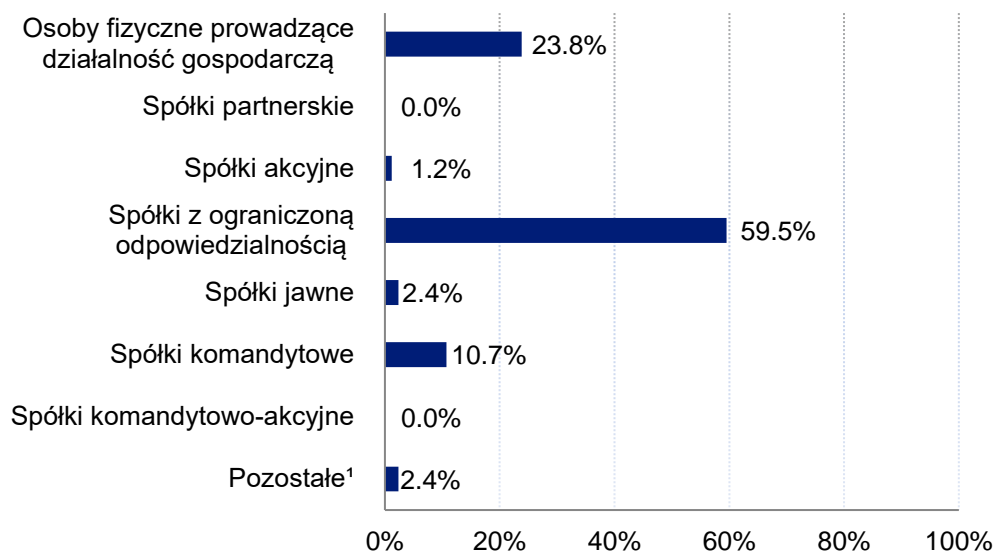
Liczba upadłości przedsiębiorstw w II kwartale 2021 r. wyniosła 84 i była o 46,5% mniejsza niż w analogicznym okresie roku poprzedniego. Spadek liczby upadłości odnotowano w przemyśle (17 wobec 40), handlu; naprawie pojazdów samochodowych (20 wobec 41), usługach (12 wobec 25), budownictwie (16 wobec 19) oraz transporcie i gospodarce magazynowej (6 wobec 13). Wzrost liczby upadłości zanotowano w zakwaterowaniu i gastronomii (6 wobec 5) oraz informacji i komunikacji (4 wobec 3). Mniejszą liczbę upadłości zanotowano we wszystkich wyróżnionych formach prawnych, w tym w spółkach z ograniczoną odpowiedzialnością było to 50 wobec 84 jednostek, a w osobach fizycznych prowadzących działalność gospodarczą 20 wobec 35. Wśród podmiotów, dla których ogłoszono upadłość 59,5% stanowiły spółki z ograniczoną odpowiedzialnością (wobec udziału 53,5% w II kwartale 2020 r.), a 23,8% osoby fizyczne prowadzące działalność gospodarczą (wobec udziału 22,3% w II kwartale 2020 r.).

W II kwartale 2021 r. liczba upadłości przedsiębiorstw zmniejszyła się o 46,5% w stosunku do analogicznego kwartału ub. roku

Wykres 3. Liczba upadłości przedsiębiorstw



Wykres 4. Struktura upadłości przedsiębiorstw według form prawnych w II kwartale 2021 roku



¹Pozycja „pozostałe” zawiera następujące formy prawne: przedsiębiorstwa państwowe; spółdzielnie; oddziały zagranicznych przedsiębiorstw; spółki przewidziane w przepisach innych ustaw niż Kodeks spółek handlowych i Kodeks cywilny lub formy prawne, do których stosuje się przepisy o spółkach; przedsiębiorstwa zagraniczne; podmioty bez szczególnej formy prawnej.

Dane prezentowane w niniejszym opracowaniu są przygotowywane zgodnie z wytycznymi opracowanymi przez Eurostat i zawierają informacje dotyczące rejestracji i upadłości przedsiębiorstw o przeważającym rodzaju działalności zaliczanym według PKD 2007 do sekcji od B (górnictwo i wydobywanie) do S (pozostała działalność usługowa) z wyłączeniem sekcji O (administracja publiczna i obrona narodowa; obowiązkowe zabezpieczenia społeczne) oraz działu 94 (działalność organizacji członkowskich).

Ze względu na formę prawną dane obejmują następujące podmioty: spółki cywilne prowadzące działalność na podstawie umowy zawartej zgodnie z Kodeksem cywilnym, osoby fizyczne prowadzące działalność gospodarczą, spółki partnerskie, spółki akcyjne, spółki z ograniczoną odpowiedzialnością, spółki jawne, spółki komandytowe, spółki komandytowo-akcyjne, przedsiębiorstwa państwowe, spółdzielnie, oddziały zagranicznych przedsiębiorców, spółki przewidziane w przepisach innych ustaw niż Kodeks spółek handlowych i Kodeks cywilny lub formy prawne, do których stosuje się przepisy o spółkach, przedsiębiorstwa zagraniczne, podmioty bez szczególnej formy prawnej.

W opracowaniu wprowadzono dodatkowe grupowania w stosunku do ogólnie przyjętych przekrojów klasyfikacyjnych, ujmując pod pojęciem:

- „przemysł” sekcje: górnictwo i wydobywanie (sekcja B), przetwórstwo przemysłowe (sekcja C), wytwarzanie i zaopatrywanie w energię elektryczną, gaz, parę wodną, gorącą wodę (sekcja D), dostawa wody; gospodarowanie ściekami i odpadami, rekultywacja (sekcja E);
- „usługi” sekcje: działalność finansowa i ubezpieczeniowa (sekcja K), obsługa rynku nieruchomości (sekcja L), działalność profesjonalna, naukowa i techniczna (sekcja M), administrowanie i działalność wspierająca (sekcja N);
- „pozostałe sekcje” sekcje: edukacja (sekcja P), opieka zdrowotna i pomoc społeczna (sekcja Q), kultura, rozrywka i rekreacja (sekcja R), pozostała działalność usługowa (sekcja S z wyłączeniem działu 94 działalność organizacji członkowskich).

Liczba upadłości w danym kwartale dotyczy przedsiębiorstw, wobec których zostało wydane, w danym kwartale przez właściwy Sąd Rejonowy, postanowienie o ogłoszeniu upadłości.

Liczba rejestracji w danym kwartale dotyczy przedsiębiorstw, które zostały w danym kwartale wpisane do Krajowego Rejestru Urzędowego Podmiotów Gospodarki Narodowej (REGON). Rejestracje obejmują także osoby fizyczne, które zlikwidowały i ponownie podjęły działalność gospodarczą.

W przypadku cytowania danych Głównego Urzędu Statystycznego prosimy o zamieszczenie informacji: „Źródło danych GUS”, a przypadku publikowania obliczeń dokonanych na danych opublikowanych przez GUS prosimy o zamieszczenie informacji: „Opracowanie własne na podstawie danych GUS”.

ANEKS TABELARYCZNY

Tablica 1. Liczba rejestracji przedsiębiorstw

WYSZCZEGÓLNIENIE	2019				2020				2021	
	1 kw.	2 kw.	3 kw.	4 kw.	1 kw.	2 kw.	3 kw.	4 kw.	1 kw.	2 kw.
OGÓŁEM	95 300	94 385	87 788	78 308	84 099	64 410	87 360	75 925	84 223	92 445
Przemysł (sekcje B,C,D,E)	7 807	7 805	7 267	6 407	6 980	5 429	7 081	6 188	6 828	7 513
Budownictwo (sekcja F)	21 477	22 031	20 050	15 140	19 529	14 324	19 930	14 601	16 871	20 247
Handel; naprawa pojazdów samochodowych (sekcja G)	16 863	15 413	14 236	13 992	14 285	12 661	15 547	14 036	15 648	15 288
Transport i gospo- darka magazynowa (sekcja H)	6 895	5 865	5 228	4 934	5 586	4 047	4 920	4 214	4 846	5 131
Zakwaterowanie i gastrologia (sekcja I)	3 410	4 912	3 345	2 547	2 798	3 349	3 313	2 002	2 389	4 573
Informacja i komunikacja (sekcja J)	6 210	5 746	5 484	5 253	5 544	3 879	5 622	6 197	7 709	7 659
Usługi (sekcje K,L,M,N)	20 334	19 649	18 634	17 406	18 182	12 904	18 129	17 225	18 812	19 542
Pozostałe sekcje (P,Q,R,S z wyjąt- czaniem działu 94)	12 304	12 964	13 544	12 629	11 195	7 817	12 818	11 462	11 120	12 492

Tablica 2. Liczba rejestracji przedsiębiorstw według form prawnych

WYSZCZEGÓLNIENIE	2019				2020				2021	
	1 kw.	2 kw.	3 kw.	4 kw.	1 kw.	2 kw.	3 kw.	4 kw.	1 kw.	2 kw.
OGÓŁEM	95 300	94 385	87 788	78 308	84 099	64 410	87 360	75 925	84 223	92 445
Spółki cywilne	1 836	1 396	1 304	1 379	1 455	918	1 224	1 123	1 472	7 513
Osoby fizyczne prowadzące działalność gospodarczą	80 947	81 994	75 080	64 613	69 472	53 530	73 987	63 355	69 760	20 247
Spółki partnerskie	29	19	31	32	25	20	26	34	37	15 288
Spółki akcyjne	85	68	64	83	68	45	63	83	74	5 131
Spółki z ograniczoną odpowiedzialnością	10 464	9 279	9 672	10 459	11 299	8 559	10 657	10 328	12 013	4 573
Spółki jawne	287	279	260	228	261	191	202	410	586	7 659
Spółki komandytowe	1 503	1 208	1 235	1 372	1 385	1 049	1 089	492	160	19 542
Spółki komandytowo-akcyjne	28	32	26	32	25	16	15	13	8	12 492
Przedsiębiorstwa państwowe	0	0	0	0	0	0	0	0	0	92 445
Spółdzielnie	42	41	47	33	46	29	29	28	32	7 513
Oddziały zagranicznych przedsiębiorstw	50	53	52	53	41	40	53	47	52	20 247
Inne, w tym bez szczególnej formy prawnej*	29	16	17	24	22	13	15	12	29	15 288

*Pozycja obejmuje następujące podmioty: spółki przewidziane w przepisach innych ustaw niż Kodeks spółek handlowych i Kodeks cywilny lub formy prawne, do których stosuje się przepisy o spółkach; przedsiębiorstwa zagraniczne; podmioty bez szczególnej formy prawnej.

Tablica 3. Liczba upadłości przedsiębiorstw

WYSZCZEGÓLNIENIE	2019				2020				2021	
	1 kw.	2 kw.	3 kw.	4 kw.	1 kw.	2 kw.	3 kw.	4 kw.	1 kw.	2 kw.
OGÓŁEM	155	131	133	159	142	157	123	106	126	84
Przemysł (sekcje B,C,D,E)	41	26	33	36	33	40	32	19	28	17
Budownictwo (sekcja F)	24	19	28	19	20	19	18	15	16	16
Handel; naprawa pojazdów samo- chodowych (sekcja G)	51	44	28	45	38	41	34	34	34	20
Transport i gospo- darka magazynowa (sekcja H)	10	9	9	15	13	13	5	8	5	7
Zakwaterowanie i gastrologia (sekcja I)	2	4	5	4	10	5	9	6	9	6
Informacja i komu- nikacja (sekcja J)	4	3	5	5	5	3	1	3	3	4
Usługi (sekcje K,L,M,N)	17	21	21	26	21	25	18	16	23	12
Pozostałe sekcje (P,Q,R,S z wyłącze- niem działu 94)	6	5	4	9	2	11	6	5	8	2

Tablica 4. Liczba upadłości przedsiębiorstw według form prawnych

WYSZCZEGÓLNIENIE	2019				2020				2021	
	1 kw.	2 kw.	3 kw.	4 kw.	1 kw.	2 kw.	3 kw.	4 kw.	1 kw.	2 kw.
OGÓŁEM	155	131	133	159	142	157	123	106	126	84
Osoby fizyczne prowadzące działalność gospodarczą	35	31	37	46	39	35	26	20	28	20
Spółki partnerskie	0	0	0	0	0	0	0	0	0	0
Spółki akcyjne	16	4	9	11	11	13	7	9	3	1
Spółki z ograniczoną odpowiedzialnością	94	82	74	82	80	84	79	65	82	50
Spółki jawne	4	5	3	9	3	7	5	4	3	2
Spółki komandytowe	4	4	4	7	7	13	5	8	7	9
Spółki komandytowo akcyjne	0	2	0	2	1	2	0	0	1	0
Przedsiębiorstwa państwowe	1	0	0	0	0	0	0	0	0	0
Spółdzielnie	1	3	6	2	1	3	1	0	2	2
Oddziały zagranicznych przedsiębiorstw	0	0	0	0	0	0	0	0	0	0
Inne, w tym bez szczególnej formy prawnej*	0	0	0	0	0	0	0	0	0	0

*Pozycja obejmuje następujące podmioty: spółki przewidziane w przepisach innych ustaw niż Kodeks spółek handlowych i Kodeks cywilny lub formy prawne, do których stosuje się przepisy o spółkach; przedsiębiorstwa zagraniczne; podmioty bez szczególnej formy prawnej.

Opracowanie merytoryczne:
Departament Przedsiębiorstw
Dyrektor Katarzyna Walkowska
Tel: 22 608 31 25

Rozpowszechnianie:
Rzecznik Prasowy Prezesa GUS
Karolina Banaszek
Tel: 22 608 34 75, 22 608 30 09

Wydział Współpracy z Mediami

Tel: 22 608 34 91, 22 608 38 04

e-mail: obslugaprasowa@stat.gov.pl



www.stat.gov.pl



[@GUS_STAT](https://twitter.com/GUS_STAT)



[@GlownyUrzadStatystyczny](https://www.facebook.com/GlownyUrzadStatystyczny)

Powiązane opracowania

[Rejestracje i upadłości przedsiębiorstw w I kwartale 2021 roku](#)