

Działalność przedsiębiorstw posiadających jednostki zagraniczne w 2020 roku

31.03.2022 r.


1,3%

Wzrost liczby jednostek zagranicznych r/r

Na koniec 2020 roku 1 880 podmiotów z siedzibą w Polsce (wzrost w stosunku do 2019 roku o 1,7%) wykazało zaangażowanie w 4 030 jednostkach za granicą w postaci udziałów, oddziałów lub innej formie (wzrost o 1,3% w porównaniu z 2019 rokiem). Najwięcej jednostek zagranicznych miało swoje siedziby w Niemczech, Czechach, Ukrainie oraz Rosji.

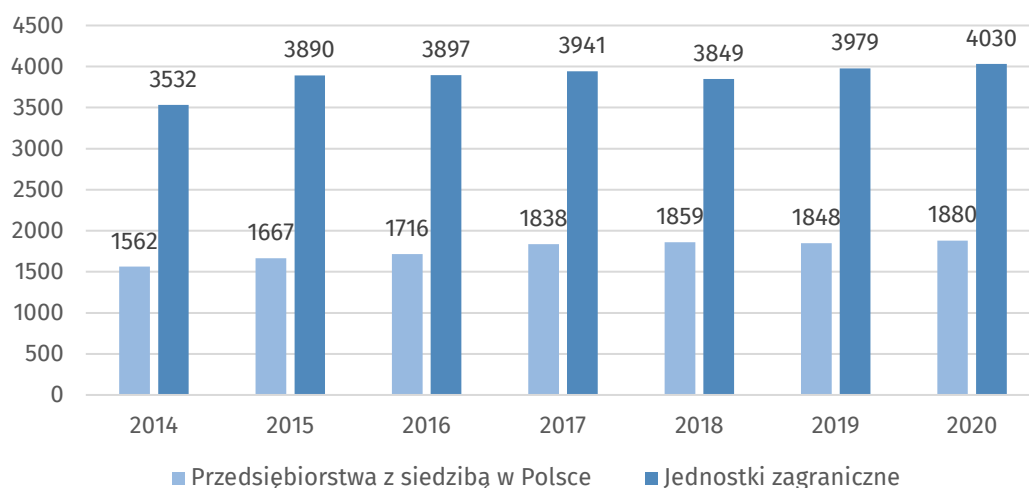
Charakterystyka przedsiębiorstw z siedzibą w Polsce posiadających jednostki zagraniczne

Na koniec 2020 roku posiadanie jednostek zagranicznych potwierdziło 1 880 badanych przedsiębiorstw (w 2019 roku – 1 848). W badanej populacji przedsiębiorstw z siedzibą w Polsce posiadających jednostki zagraniczne dominowały podmioty mikro oraz małe, tj. o liczbie pracujących na koniec roku poniżej 50 osób (42,2% wszystkich podmiotów), jednostki średnie (od 50 do 249 osób pracujących) stanowiły 30,4%, a podmioty duże (250 i więcej pracujących) – 27,4%.

W 2020 roku podmioty należące do grup przedsiębiorstw (1 563 jednostki) stanowiły 83,1% ogółu badanych podmiotów posiadających jednostki zagraniczne.

Jednostki mikro oraz małe (poniżej 50 pracujących) stanowiły 42,2% wszystkich przedsiębiorstw z siedzibą w Polsce posiadających jednostki zagraniczne

Wykres 1. Liczba przedsiębiorstw z siedzibą w Polsce i ich jednostek zagranicznych



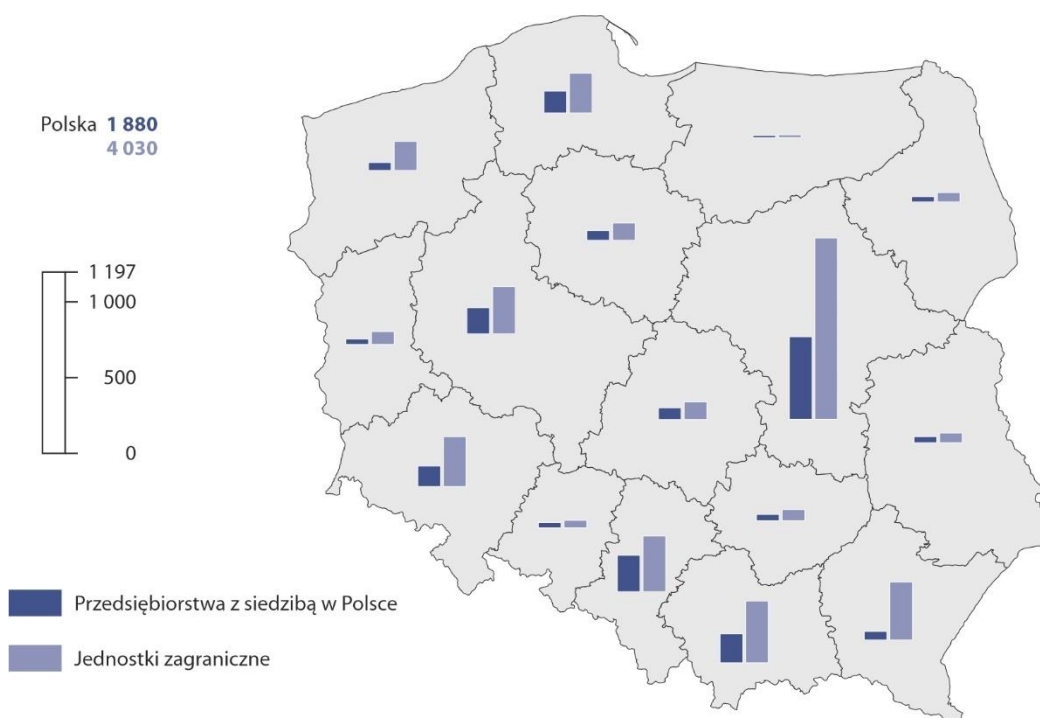
Badana zbiorowość 1 880 podmiotów wykazała zaangażowanie w 4 030 jednostkach zlokalizowanych za granicą. Większość jednostek zagranicznych – 2 763 (68,6%) to jednostki ze 100% udziałem podmiotu z siedzibą w Polsce w kapitale jednostki zagranicznej. Jednostki zagraniczne, dla których udział podmiotu inwestującego zawierał się w przedziale

od 50,01% do 99,99% stanowiły 18,6% wszystkich jednostek zagranicznych (750 jednostek), a te, dla których udział podmiotu z siedzibą w Polsce w ich kapitale nie przekraczał 50% – 12,8% jednostek zagranicznych (517 jednostek).

W podziale na formy prawne, najwięcej przedsiębiorstw posiadających jednostki zagraniczne to spółki z ograniczoną odpowiedzialnością – 1 250 (66,5%) oraz spółki akcyjne – 501 podmiotów (26,6%).

Województwa, w których na koniec 2020 roku siedzibę miała największa liczba podmiotów posiadających jednostki zagraniczne to: mazowieckie (545 przedsiębiorstw, które wykazały zaangażowanie w 1 197 jednostkach zagranicznych), śląskie (odpowiednio 240 i 367), małopolskie (192 i 407) oraz wielkopolskie (171 i 311).

Mapa 1. Liczba przedsiębiorstw z siedzibą w Polsce i ich jednostek zagranicznych według województw w 2020 roku



Podmioty z siedzibą w Polsce posiadające jednostki zagraniczne to głównie przedsiębiorstwa prowadzące działalność gospodarczą w zakresie przetwórstwa przemysłowego (629 podmiotów wykazało zaangażowanie w 1 223 jednostkach zagranicznych), handlu; naprawy pojazdów samochodowych (odpowiednio 396 i 766), działalności profesjonalnej, naukowej i technicznej (229 i 517) oraz budownictwa (176 i 220).

W województwie mazowieckim miało siedzibę 29,0% ogółu podmiotów posiadających jednostki zagraniczne

Działalność w zakresie przetwórstwa przemysłowego prowadziło 33,5% podmiotów posiadających jednostki zagraniczne

Wykres 2. Liczba przedsiębiorstw z siedzibą w Polsce i ich jednostek zagranicznych według wybranych sekcji PKD w 2020 roku

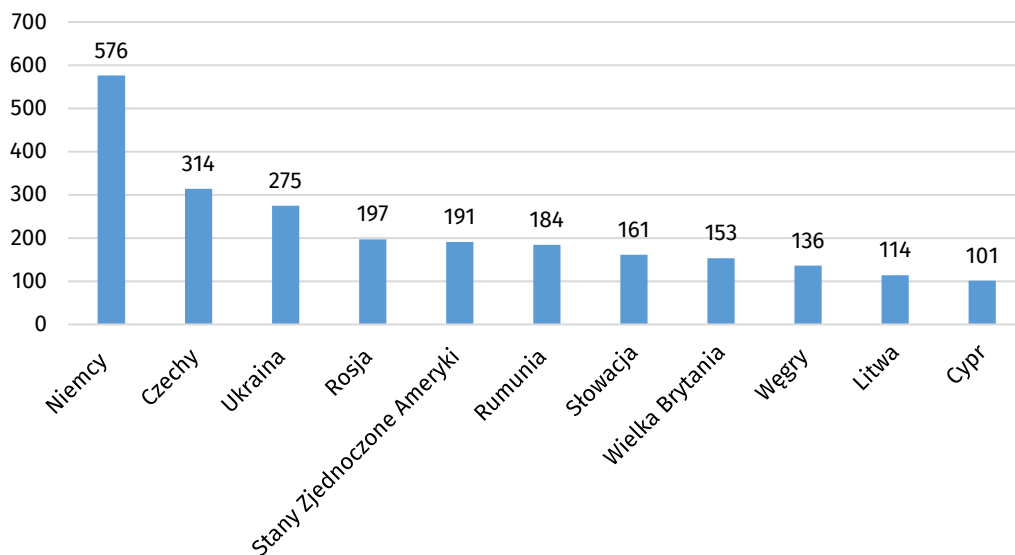


Kraje lokalizacji jednostek zagranicznych

Podmioty z siedzibą w Polsce zaangażowały swój kapitał w 117 krajach. Na terenie siedmiu krajów sąsiadujących z Polską miało siedzibę 1 710 jednostek zagranicznych (42,4%). Najwięcej jednostek zagranicznych miało swoje siedziby w Niemczech – 576, Czechach – 314, Ukrainie – 275 oraz w Rosji – 197. W 26 krajach Unii Europejskiej było zlokalizowanych łącznie 2 345 jednostek zagranicznych (58,2% wszystkich jednostek zagranicznych).

W krajach sąsiadujących z Polską miało siedzibę 1 710 jednostek zagranicznych (42,4%)

Wykres 3. Liczba jednostek zagranicznych według kraju ich siedziby w 2020 roku



Charakterystyka działalności jednostek zagranicznych według podstawowego rodzaju działalności przedsiębiorstwa z siedzibą w Polsce

Liczba pracujących¹ w 4 030 jednostkach zagranicznych wyniosła 196,1 tys. osób. W jednostkach zagranicznych należących do podmiotów prowadzących działalność w zakresie przetwórstwa przemysłowego pracowało 53,5 tys. osób, a w jednostkach należących do podmiotów zajmujących się handlem; naprawą pojazdów samochodowych – 37,4 tys. osób.

Liczba pracujących w jednostkach zagranicznych należących do podmiotów w Polsce z dwóch powyższych obszarów działalności stanowiła łącznie 46,3% ogólnej liczby pracujących w jednostkach zagranicznych.

Przychody netto ze sprzedaży produktów, towarów i materiałów jednostek zagranicznych ogółem wyniosły 218,9 mld zł, z czego przeważającą część, tj. 121,8 mld zł (55,6%) stanowiły przychody jednostek zagranicznych należących do podmiotów z siedzibą w Polsce zajmujących się przetwórstwem przemysłowym. Przychody jednostek należących do podmiotów zaangażowanych w handel; naprawę pojazdów samochodowych osiągnęły 28,5 mld zł (13,0% ogółu przychodów ze sprzedaży jednostek zagranicznych).

Przychody netto ze sprzedaży produktów, towarów i materiałów na eksport jednostek zagranicznych wyniosły 35,4 mld zł i stanowiły 16,2% ogółu przychodów ze sprzedaży. Najwyższy udział w eksporcie miały jednostki zagraniczne należące do podmiotów z siedzibą w Polsce prowadzących działalność w obszarze przetwórstwa przemysłowego – 59,8% (21,2 mld zł).

Zakupy z importu zrealizowane przez jednostki zagraniczne wyniosły 57,4 mld zł. Wartość importu dokonanego przez jednostki należące do przedsiębiorstw prowadzących działalność z zakresu przetwórstwa przemysłowego wyniosła 42,1 mld zł i stanowiła 73,3% importu ogółem zrealizowanego przez jednostki zagraniczne.

Tablica 1. Charakterystyka jednostek zagranicznych według wybranych sekcji PKD przedsiębiorstwa z siedzibą w Polsce w 2020 roku

Sekcje PKD	Liczba jednostek zagranicznych	Liczba pracujących	Przychody netto ze sprzedaży produktów, towarów i materiałów	Eksport	Import	Nakłady na rzeczowe aktywa trwałe
Ogółem	4 030	196 101	218 933,5	35 430,9	57 392,2	7 531,0
w tym:						
Przetwórstwo przemysłowe	1 223	53 518	121 753,1	21 198,6	42 073,4	4 209,2
Budownictwo	220	9 797	4 143,4	91,8	151,2	20,6
Handel; naprawa pojazdów samochodowych	766	37 364	28 541,7	3 887,4	11 215,5	906,6
Transport i magazynowanie	224	2 913	3 491,3	400,2	284,0	4,0
Informacja i komunikacja	606	32 604	13 506,1	1 195,7	787,1	239,0
Działalność profesjonalna, naukowa i techniczna	517	17 354	11 672,8	1 893,4	1 670,8	276,9

¹ Od 2018 r. w badaniu zbierana jest informacja o przeciętnej liczbie pracujących wyliczanej jako średnia w skali roku na podstawie okresów dziennych, tygodniowych, miesięcznych lub kwartalnych

Liczba pracujących w jednostkach zagranicznych wyniosła 196,1 tys. osób

Charakterystyka jednostek zagranicznych według ich podstawowego rodzaju działalności

W 2020 roku 60,7% wszystkich jednostek zagranicznych wykazało ten sam rodzaj działalności co podmiot macierzysty z siedzibą w Polsce. Najwyższy udział jednostek zagranicznych o takim samym rodzaju działalności co podmiot z siedzibą w Polsce odnotowano w zakresie transportu i gospodarki magazynowej (89,3%). Wysoki był on również dla informacji i komunikacji (83,7%).

Najwięcej jednostek zagranicznych prowadziło działalność w zakresie handlu; naprawy pojazdów samochodowych (1 264), przetwórstwa przemysłowego (657), informacji i komunikacji (570), działalności profesjonalnej, naukowej i technicznej (412) oraz budownictwa (269).

Liczba pracujących w jednostkach z zakresu przetwórstwa przemysłowego wyniosła w 2020 roku 53,5 tys. osób, a w jednostkach prowadzących działalność w handlu; naprawie pojazdów samochodowych – 42,2 tys. osób.

Najwyższe przychody netto ze sprzedaży produktów, towarów i materiałów osiągnęły jednostki zagraniczne prowadzące działalność w zakresie handlu; naprawy pojazdów samochodowych – 92,1 mld zł (42,0% ogółu przychodów ze sprzedaży jednostek zagranicznych) oraz przetwórstwa przemysłowego – 60,0 mld zł (27,4% ogółu przychodów ze sprzedaży).

W 2020 roku największa liczba pracujących przypadła na jednostki zagraniczne z siedzibą w Niemczech (27,3 tys. osób), Rosji (20,0 tys.), w Czechach (19,4 tys.) i Rumunii (17,9 tys.), co łącznie stanowiło 43,1% liczby pracujących we wszystkich jednostkach zagranicznych.

Uwzględniając lokalizację badanych jednostek zagranicznych, wysokie przychody netto ze sprzedaży produktów, towarów i materiałów w 2020 roku osiągnęły jednostki zagraniczne z siedzibą w Niemczech i Czechach, odpowiednio 36,7 mld zł (16,8% przychodów ze sprzedaży wszystkich jednostek zagranicznych) oraz 25,1 mld zł (11,5%).

Tablica 2. Charakterystyka jednostek zagranicznych według wybranych krajów ich siedziby w 2020 roku

Kraje	Liczba jednostek zagranicznych	Liczba pracujących	Przychody netto ze sprzedaży produktów, towarów i materiałów	Eksport	Import	Nakłady na rzeczowe aktywa trwałe
Ogółem	4 030	196 101	218 933,5	35 430,9	57 392,2	7 531,0
w tym:						
Czechy	314	19 387	25 079	6 768,6	18 814,3	2 170,1
Niemcy	576	27 279	36 724	2 930,6	6 746,9	639,2
Rosja	197	19 963	7 964	387,6	2 045,0	310,8
Rumunia	184	17 891	7 024	1 253,0	2 568,6	203,3
Stany Zjednoczone	191	6 264	6 056	1 561,1	938,1	481,1
Ukraina	275	9 251	3 866	576,4	1 344,5	167,5

Dane o podmiotach z siedzibą w Polsce posiadających jednostki zagraniczne prezentowane w niniejszym opracowaniu nie obejmują rolnictwa, leśnictwa, łowiectwa i rybactwa (wg klasyfikacji PKD sekcja A), działalności finansowej i ubezpieczeniowej (wg klasyfikacji PKD sekcja K), szkół wyższych, samodzielnych publicznych zakładów opieki zdrowotnej, instytucji kultury posiadających osobowość prawną oraz związków zawodowych, organizacji religijnych i politycznych.

W działalność z zakresu handlu; naprawy pojazdów samochodowych zaangażowanych było 31,4% jednostek zagranicznych

Jednostki zagraniczne z siedzibą w Niemczech, Rosji, Czechach i Rumunii wykazały największą liczbę pracujących

W przypadku cytowania danych Głównego Urzędu Statystycznego prosimy o zamieszczenie informacji: „Źródło danych GUS”, a przypadku publikowania obliczeń dokonanych na danych opublikowanych przez GUS prosimy o zamieszczenie informacji: „Opracowanie własne na podstawie danych GUS”.

Opracowanie merytoryczne:
Departament Przedsiębiorstw
Dyrektor Katarzyna Walkowska
Tel: 22 608 31 25

Rozpowszechnianie:
Rzecznik Prasowy Prezesa GUS
Karolina Banaszek
Tel: 695 255 011

Wydział Współpracy z Mediami
Tel: 22 608 38 04
e-mail: obslugaprasowa@stat.gov.pl

-  www.stat.gov.pl
-  [@GUS_STAT](https://twitter.com/GUS_STAT)
-  [@GlownyUrzadStatystyczny](https://www.facebook.com/GlownyUrzadStatystyczny)
-  [gus_stat](https://www.instagram.com/gus_stat)
-  [glownyurządstatystycznygus](https://www.youtube.com/glownyurządstatystycznygus)
-  [glownyurządstatystyczny](https://www.linkedin.com/company/glownyurządstatystyczny)

Powiązane opracowania

[Informacja sygnałna: Działalność przedsiębiorstw posiadających jednostki zagraniczne w 2019 roku](#)

[Publikacja: Działalność przedsiębiorstw posiadających jednostki zagraniczne w 2019 roku](#)

[Zeszyt metodologiczny. Badania przedsiębiorstw niefinansowych 2019](#)

Ważniejsze pojęcia dostępne w słowniku

[Przychody netto ze sprzedaży produktów, towarów i materiałów](#)