

Działalność przedsiębiorstw posiadających jednostki zagraniczne w 2019 roku

31.03.2021 r.



Wzrost liczby jednostek zagranicznych r/r

Na koniec 2019 roku 1 848 podmiotów z siedzibą w Polsce (spadek w stosunku do 2018 roku o 0,6%) wykazało zaangażowanie w 3 979 jednostkach za granicą w postaci udziałów, oddziałów lub innej formie (wzrost o 3,4% w porównaniu z 2018 rokiem). Najwięcej jednostek zagranicznych miało swoje siedziby w Niemczech, Czechach, na Ukrainie oraz w Rosji.

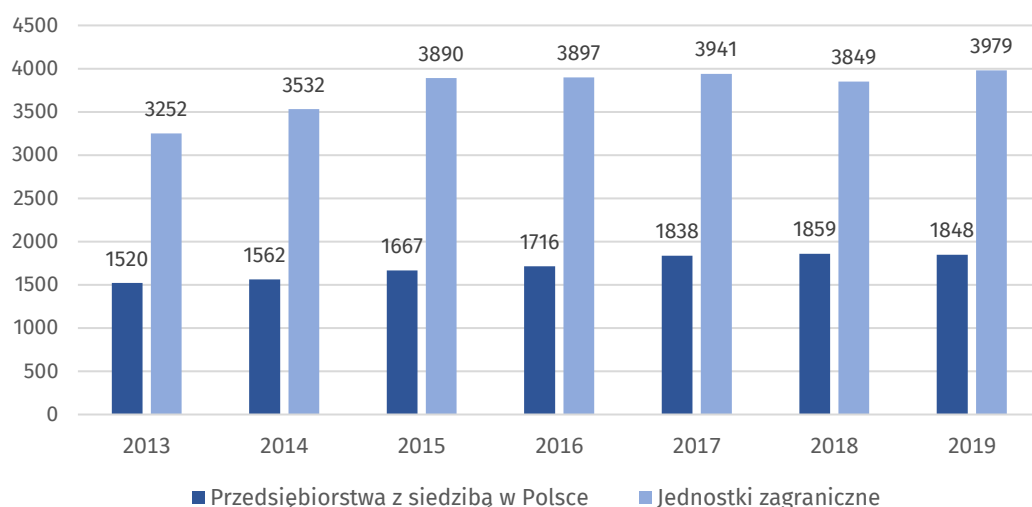
Charakterystyka przedsiębiorstw z siedzibą w Polsce posiadających jednostki zagraniczne

Na koniec 2019 roku posiadanie jednostek zagranicznych potwierdziło 1 848 badanych przedsiębiorstw (w 2018 roku – 1 859). W badanej populacji przedsiębiorstw z siedzibą w Polsce posiadających jednostki zagraniczne dominowały podmioty mikro oraz małe, tj. o liczbie pracujących na koniec roku poniżej 50 osób (42,8% wszystkich podmiotów), jednostki średnie (od 50 do 249 osób pracujących) stanowiły 29,4%, a podmioty duże (250 i więcej pracujących) – 27,8%.

W 2019 roku podmioty należące do grup przedsiębiorstw (1 561 jednostek) stanowiły 84,5% ogółu badanych podmiotów posiadających jednostki zagraniczne.

Jednostki mikro oraz małe (poniżej 50 pracujących) stanowiły 42,8% wszystkich przedsiębiorstw z siedzibą w Polsce posiadających jednostki zagraniczne

Wykres 1. Liczba przedsiębiorstw z siedzibą w Polsce i ich jednostek zagranicznych



Badana zbiorowość 1 848 podmiotów wykazała zaangażowanie w 3 979 jednostkach zlokalizowanych za granicą. Większość jednostek zagranicznych – 2 693 (67,7%) to jednostki ze 100% udziałem podmiotu z siedzibą w Polsce w kapitale jednostki zagranicznej. Jednostki zagraniczne, dla których udział podmiotu inwestującego zawierał się w przedziale

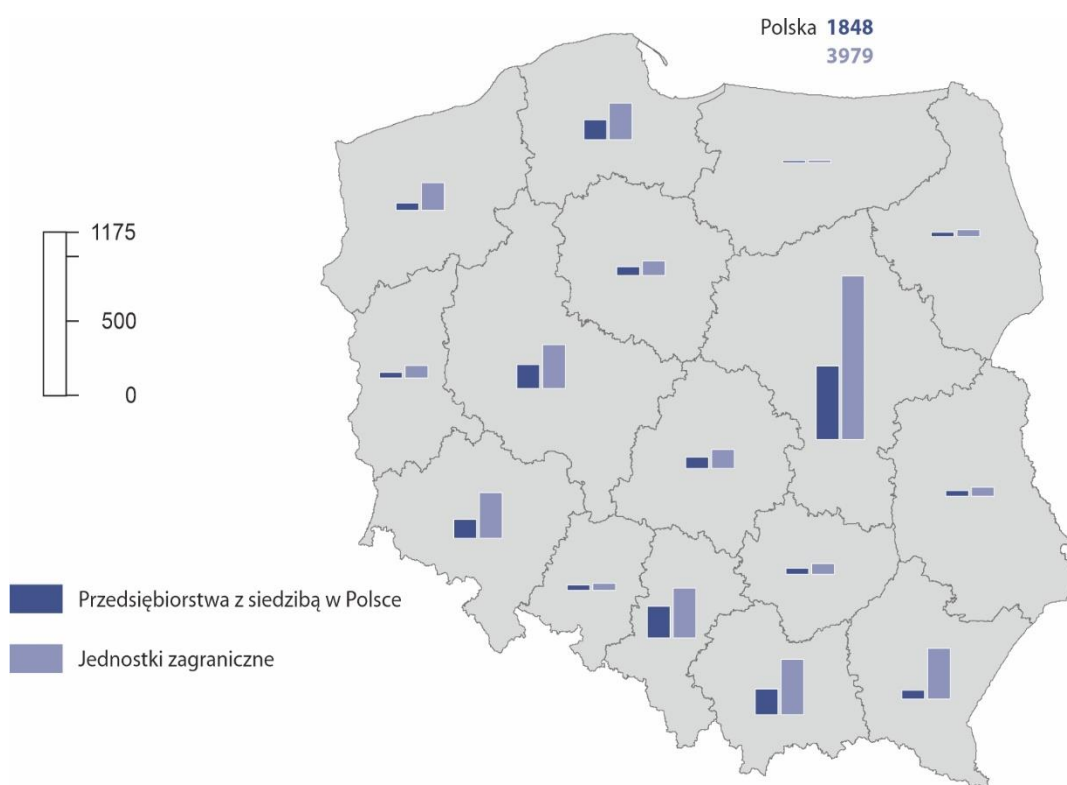
od 50,01% do 99,99% stanowiły 18,3% wszystkich jednostek zagranicznych (730 jednostek), a te, dla których udział podmiotu z siedzibą w Polsce w ich kapitale nie przekraczał 50% – 14,0% jednostek zagranicznych (556).

W podziale na formy prawne, najwięcej przedsiębiorstw posiadających jednostki zagraniczne to spółki z ograniczoną odpowiedzialnością – 1 203 (65,1%) oraz spółki akcyjne – 505 podmiotów (27,3%).

Województwa, w których na koniec 2019 roku siedzibę miała największa liczba podmiotów posiadających jednostki zagraniczne to: mazowieckie (528 przedsiębiorstw, które wykazały zaangażowanie w 1 175 jednostkach zagranicznych), śląskie (odpowiednio 228 i 356), małopolskie (184 i 397) oraz wielkopolskie (172 i 314).

W województwie mazowieckim miało siedzibę 28,6% ogółu podmiotów posiadających jednostki zagraniczne

Mapa 1. Liczba przedsiębiorstw z siedzibą w Polsce i ich jednostek zagranicznych według województw w 2019 roku



Podmioty z siedzibą w Polsce posiadające jednostki zagraniczne to głównie przedsiębiorstwa prowadzące działalność gospodarczą w zakresie przetwórstwa przemysłowego (617 podmiotów wykazało zaangażowanie w 1 181 jednostkach zagranicznych), handlu; naprawy pojazdów samochodowych (odpowiednio 402 i 795), działalności profesjonalnej, naukowej i technicznej (226 i 489) oraz budownictwa (187 i 242).

Działalność w zakresie przetwórstwa przemysłowego prowadziło 33,4% podmiotów posiadających jednostki zagraniczne

Wykres 2. Liczba przedsiębiorstw z siedzibą w Polsce i ich jednostek zagranicznych według wybranych sekcji PKD w 2019 roku

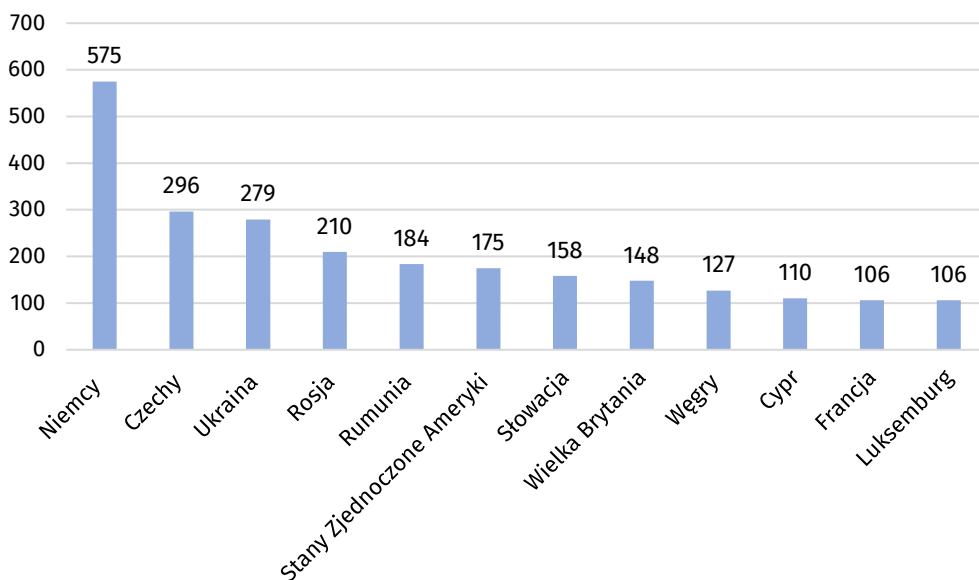


Kraje lokalizacji jednostek zagranicznych

Podmioty z siedzibą w Polsce zaangażowały swój kapitał w 115 krajach. Na terenie siedmiu krajów sąsiadujących z Polską miało siedzibę 1 701 jednostek zagranicznych (42,7%). Najwięcej jednostek zagranicznych miało swoje siedziby w Niemczech – 575, Czechach – 296, na Ukrainie – 279 oraz w Rosji – 210. W 27 krajach Unii Europejskiej było zlokalizowanych łącznie 2 455 jednostek zagranicznych (61,7% wszystkich jednostek zagranicznych).

W krajach sąsiadujących z Polską – Niemcy, Czechy, Ukraina, Rosja miało siedzibę najwięcej jednostek zagranicznych (1360 jednostek – 34,2%)

Wykres 3. Liczba jednostek zagranicznych według kraju ich siedziby w 2019 roku



Charakterystyka działalności jednostek zagranicznych według podstawowego rodzaju działalności przedsiębiorstwa z siedzibą w Polsce

Liczba pracujących¹ w 3 979 jednostkach zagranicznych wyniosła 201,1 tys. osób. W jednostkach zagranicznych należących do podmiotów prowadzących działalność w zakresie przetwórstwa przemysłowego pracowało 57,2 tys. osób, a w jednostkach należących do podmiotów zajmujących się handlem; naprawą pojazdów samochodowych – 42,4 tys. osób. Liczba pracujących w jednostkach zagranicznych należących do podmiotów w Polsce z dwóch powyższych obszarów działalności stanowiła łącznie 49,5% ogólnej liczby pracujących w jednostkach zagranicznych.

Przychody netto ze sprzedaży produktów, towarów i materiałów jednostek zagranicznych ogółem wyniosły 260,2 mld zł, z czego przeważającą część, tj. 161,8 mld zł (62,2%) stanowiły przychody jednostek zagranicznych należących do podmiotów z siedzibą w Polsce zajmujących się przetwórstwem przemysłowym. Przychody jednostek należących do podmiotów zaangażowanych w handel; naprawę pojazdów samochodowych osiągnęły 33,2 mld zł (12,8% ogółu przychodów ze sprzedaży jednostek zagranicznych).

Przychody netto ze sprzedaży produktów, towarów i materiałów na eksport (eksport) jednostek zagranicznych wyniosły 46,7 mld zł i stanowiły 18,0% ogółu przychodów ze sprzedaży. Najwyższy udział w eksporcie miały jednostki zagraniczne należące do podmiotów z siedzibą w Polsce prowadzących działalność w obszarze przetwórstwa przemysłowego – 68,5% (32,0 mld zł).

Zakupy z importu (import) zrealizowane przez jednostki zagraniczne wyniosły 76,5 mld zł. Wartość importu dokonanego przez jednostki należące do przedsiębiorstw prowadzących działalność z zakresu przetwórstwa przemysłowego wyniosła 61,8 mld zł i stanowiła 80,8% importu ogółem zrealizowanego przez jednostki zagraniczne.

Tabela 1. Charakterystyka jednostek zagranicznych według wybranych sekcji PKD przedsiębiorstwa z siedzibą w Polsce w 2019 roku

Sekcje PKD	Liczba jednostek zagranicznych	Liczba pracujących	Przychody netto ze sprzedaży produktów, towarów i materiałów	Eksport	Import	Nakłady na rzeczowe aktywa trwałe
Ogółem	3 979	201 092	260 206,6	46 743,6	76 511,9	12 578,2
w tym:						
Przetwórstwo przemysłowe	1 181	57 206	161 799,5	32 021,3	61 807,2	7 757,6
Wytwarzanie i zaopatrywanie w energię elektryczną, gaz, parę wodną i gorącą wodę	47	1 048	20 348,9	784,4	288,7	179,9
Budownictwo	242	10 390	3 181,5	92,1	125,6	19,4
Handel; naprawa pojazdów samochodowych	795	42 405	33 213,2	4 478,1	11 704,2	1 115,5
Informacja i komunikacja	567	30 140	12 189,8	1 586,0	559,8	172,4
Działalność profesjonalna, naukowa i techniczna	489	16 728	9 794,1	2 228,3	870,8	921,9

¹ Od 2018 r. w badaniu zbierana jest informacja o przeciętnej liczbie pracujących wyliczanej jako średnia w skali roku na podstawie okresów dziennych, tygodniowych, miesięcznych lub kwartalnych

Liczba pracujących w jednostkach zagranicznych wyniosła 201,1 tys. osób

Charakterystyka jednostek zagranicznych według ich podstawowego rodzaju działalności

W 2019 roku 60,5% wszystkich jednostek zagranicznych wykazało ten sam rodzaj działalności co podmiot macierzysty z siedzibą w Polsce. Najwyższy udział jednostek zagranicznych o takim samym rodzaju działalności co podmiot z siedzibą w Polsce odnotowano w zakresie transportu i gospodarki magazynowej (91,8%). Wysoki był on również dla informacji i komunikacji (81,0%).

Najwięcej jednostek zagranicznych prowadziło działalność w zakresie handlu; naprawy pojazdów samochodowych (1 202), przetwórstwa przemysłowego (669), informacji i komunikacji (519), działalności profesjonalnej, naukowej i technicznej (416) oraz budownictwa (279).

Liczba pracujących w jednostkach z zakresu przetwórstwa przemysłowego wyniosła w 2019 roku 63,6 tys. osób, a w jednostkach prowadzących działalność w handlu; naprawie pojazdów samochodowych – 37,3 tys. osób.

Najwyższe przychody netto ze sprzedaży produktów, towarów i materiałów osiągnęły jednostki zagraniczne prowadzące działalność w zakresie handlu; naprawy pojazdów samochodowych – 105,1 mld zł (40,4% ogółu przychodów ze sprzedaży jednostek zagranicznych) oraz przetwórstwa przemysłowego – 88,4 mld zł (34,0% ogółu przychodów ze sprzedaży).

W 2019 roku największa liczba pracujących przypadła na jednostki zagraniczne z siedzibą w Niemczech (31,8 tys. osób), Rosji (22,1 tys.), w Czechach (19,0 tys.) i na Węgrzech (14,4 tys.), co łącznie stanowiło 43,5% liczby pracujących we wszystkich jednostkach zagranicznych.

Uwzględniając lokalizację badanych jednostek zagranicznych, wysokie przychody netto ze sprzedaży produktów, towarów i materiałów w 2019 roku osiągnęły jednostki zagraniczne z siedzibą w Niemczech i Czechach, odpowiednio 50,7 mld zł (19,5% przychodów ze sprzedaży wszystkich jednostek zagranicznych) oraz 32,6 mld zł (12,5%).

W działalność z zakresu handlu; naprawy pojazdów samochodowych zaangażowanych było 30,2% jednostek zagranicznych

Jednostki zagraniczne z siedzibą w Niemczech, Rosji, Czechach i na Węgrzech wykazały największą liczbę pracujących

Tabela 2. Charakterystyka jednostek zagranicznych według wybranych krajów ich siedziby w 2019 roku

Kraje	Liczba jednostek zagranicznych	Liczba pracujących	Przychody netto ze sprzedaży produktów, towarów i materiałów	Eksport	Import	Nakłady na rzeczowe aktywa trwałe
Ogółem	3 979	201 092	260 206,6	46 743,6	76 511,9	12 578,2
w tym:						
Czechy	296	19 018	32 551,1	8 627,3	26 529,2	1 641,2
Niemcy	575	31 829	50 749,3	4 357,6	7 259,6	581,9
Rosja	210	22 116	9 835,3	338,8	2 542,7	449,3
Rumunia	184	13 427	6 871,1	1 597,5	2 283,3	249,2
Ukraina	279	13 515	4 887,1	1 160,5	1 566,6	471,7

Dane o podmiotach z siedzibą w Polsce posiadających jednostki zagraniczne prezentowane w niniejszym opracowaniu nie obejmują rolnictwa, leśnictwa, łowiectwa i rybactwa (sekcja A), działalności finansowej i ubezpieczeniowej (sekcja K), szkół wyższych, samodzielnych publicznych zakładów opieki zdrowotnej, instytucji kultury posiadających osobowość prawną oraz związków zawodowych, organizacji religijnych i politycznych.

W przypadku cytowania danych Głównego Urzędu Statystycznego prosimy o zamieszczenie informacji: „Źródło danych GUS”, a przypadku publikowania obliczeń dokonanych na danych opublikowanych przez GUS prosimy o zamieszczenie informacji: „Opracowanie własne na podstawie danych GUS”.

Opracowanie merytoryczne:

Departament Przedsiębiorstw
Dyrektor Katarzyna Walkowska

Tel: 22 608 31 25

Rozpowszechnianie:

Rzecznik Prasowy Prezesa GUS
Karolina Banaszek

Tel: 695 255 011

Wydział Współpracy z Mediami

Tel: 22 608 34 91, 22 608 38 04

e-mail: obslugaprasowa@stat.gov.pl



www.stat.gov.pl



@GUS_STAT



@GlownyUrzadStatystyczny

Powiązane opracowania

[Informacja sygnałna: Działalność przedsiębiorstw posiadających jednostki zagraniczne w 2018 roku](#)

[Publikacja: Działalność przedsiębiorstw posiadających jednostki zagraniczne w 2018 roku](#)

[Zeszyt metodologiczny. Badania przedsiębiorstw niefinansowych 2019](#)

Ważniejsze pojęcia dostępne w słowniku

[Przychody netto ze sprzedaży produktów, towarów i materiałów](#)