



Rozwój telekomunikacji i informatyki w ostatnich latach porównywany bywa do rewolucji przemysłowej, która zmieniła oblicze świata. XXI wiek to wiek społeczeństwa informacyjnego i nowych technologii informacyjno-komunikacyjnych, które przyspieszają rozwój gospodarczy i zmieniają naszą rzeczywistość.



Wspólnotowe badania wykorzystania technologii informacyjno-komunikacyjnych są prowadzone w UE od 2003 r. Główny Urząd Statystyczny prowadzi je w Polsce od czasu wstąpienia do UE w 2004 r.

Badania te pozwalają ocenić skalę zmian zachodzących w życiu obywateli i funkcjonowaniu przedsiębiorstw na skutek korzystania z komputerów i Internetu.

Wyniki badań oraz publikacja analityczna „Społeczeństwo informacyjne w Polsce, wyniki badań statystycznych” są dostępne na stronie internetowej GUS: www.stat.gov.pl w dziale „Nauka, technika i społeczeństwo informacyjne”.

Zbierane przez GUS dane są także publikowane przez Eurostat (Urząd Statystyczny UE) na stronie:

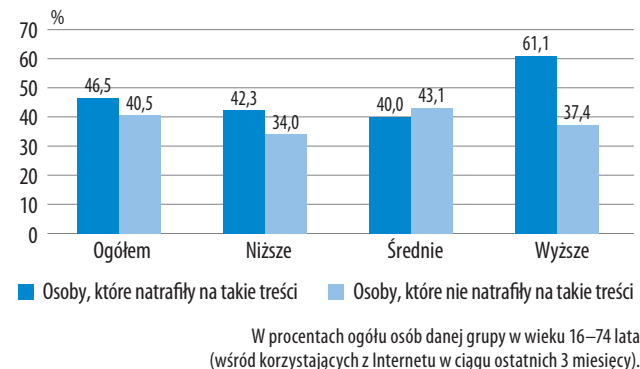
<https://ec.europa.eu/eurostat/web/main/data/database> w dziale „Statystyka społeczeństwa informacyjnego”.

To dzięki Państwa udziałowi w tych badaniach możemy pozyskiwać aktualne i rzetelne dane.

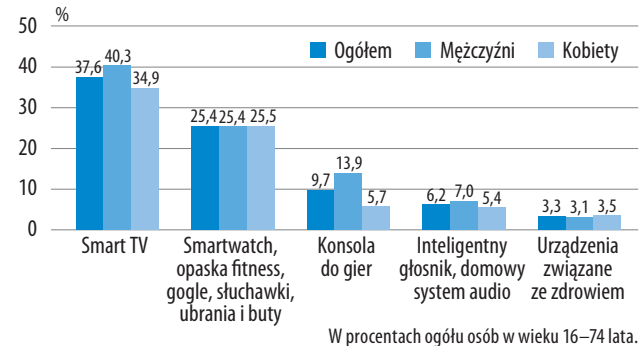
Serdecznie Państwu dziękujemy za współpracę i poświęcony czas.



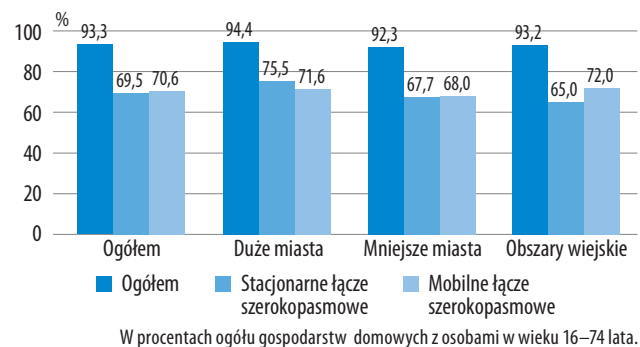
Osoby, które w mediach społecznościowych lub serwisach informacyjnych natrafiły na treści, które wydawały się nieprawdziwe lub w których prawdziwość wątpliwa według wykształcenia w 2022 r.



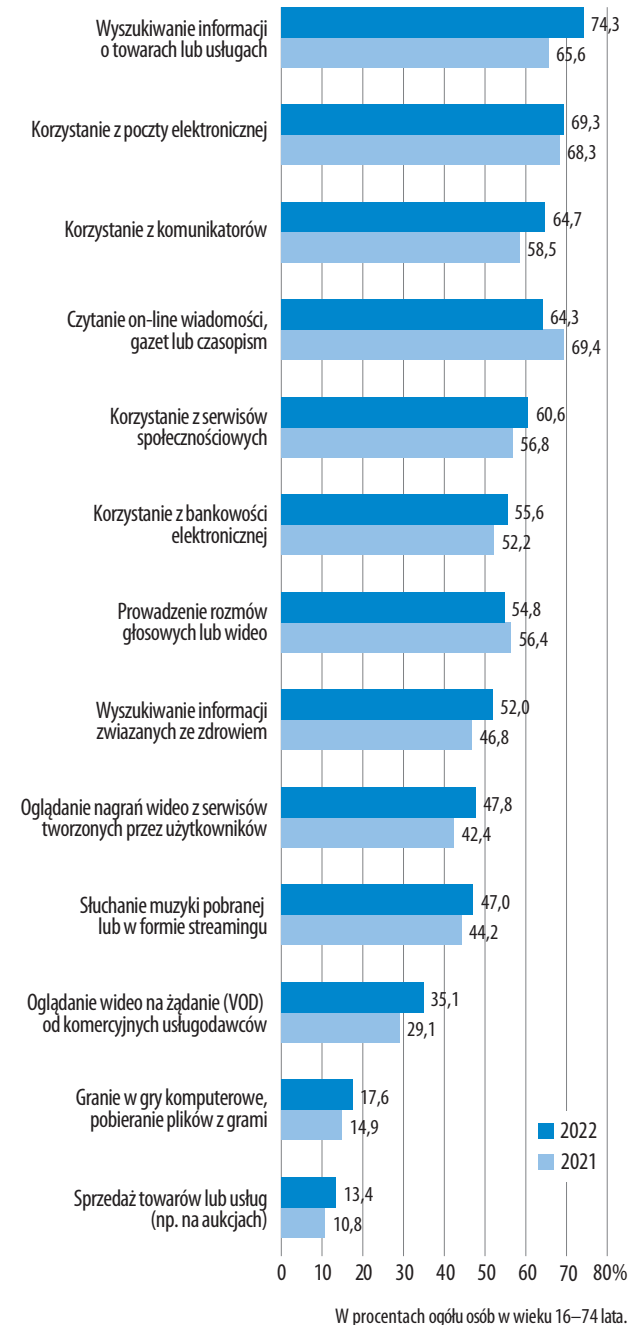
Osoby korzystające z urządzeń Internetu rzeczy (IoT) według płci w 2022 r.



Dostęp do Internetu i rodzaje połączeń w gospodarstwach domowych według klasy miejsca zamieszkania w 2022 r.

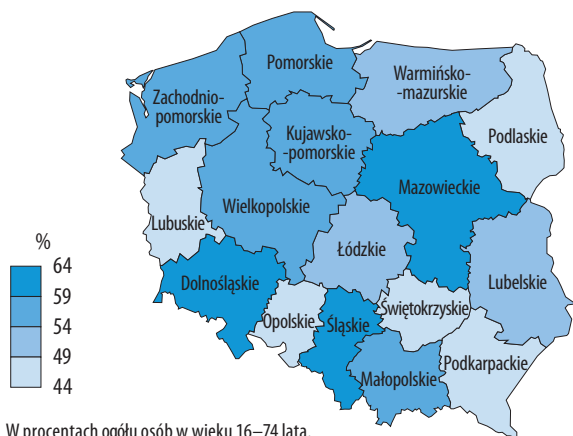


W jakich sprawach prywatnych używamy Internetu?



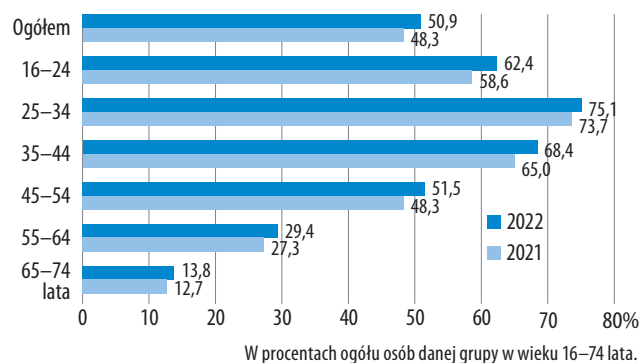


Osoby korzystające z usług administracji publicznej za pomocą Internetu w ciągu ostatnich 12 miesięcy według województw w 2022 r.



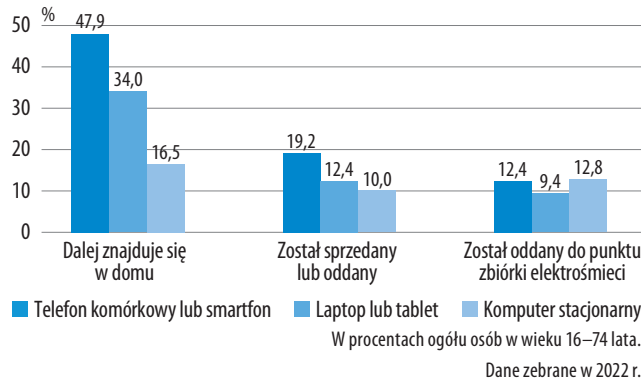
W procentach ogółu osób w wieku 16–74 lata.

Osoby zamawiające towary i usługi w ciągu ostatnich 3 miesięcy według grup wieku



W procentach ogółu osób danej grupy w wieku 16–74 lata.

Decyzje na temat tego, co zrobiono z danym urządzeniem po zaprzestaniu jego użytkowania

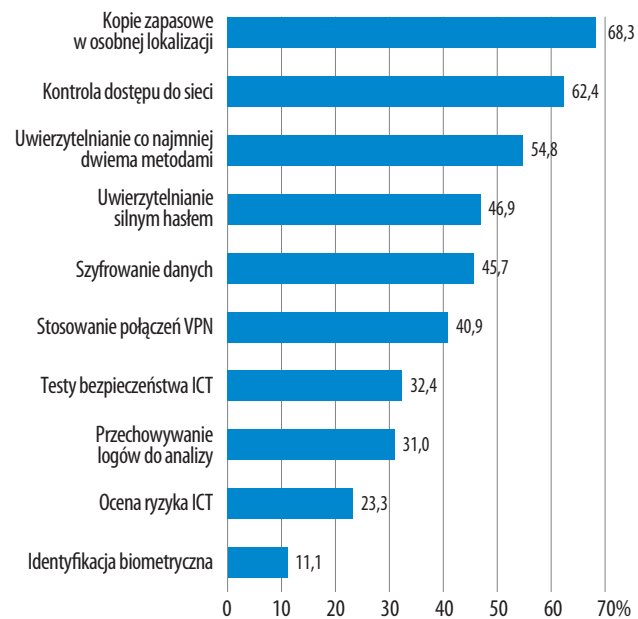


W procentach ogółu osób w wieku 16–74 lata.

Dane zebrane w 2022 r.

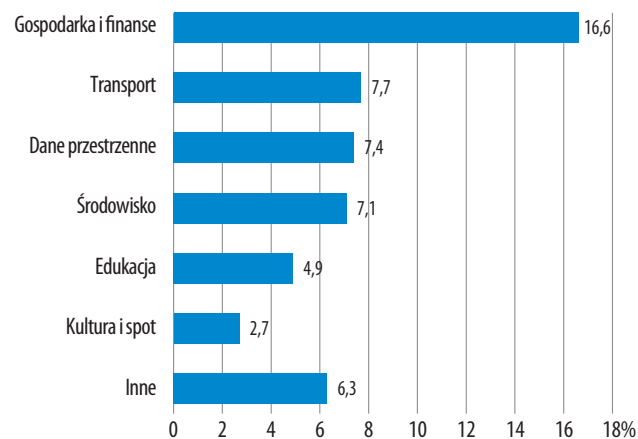


Jaki odsetek przedsiębiorców stosował poszczególne środki bezpieczeństwa ICT w 2022 r.?



W procentach ogółu przedsiębiorstw o liczbie pracujących powyżej 9 osób.

Z jakiego rodzaju otwartych danych publicznych korzystały przedsiębiorstwa w 2021 r.?



W procentach ogółu przedsiębiorstw o liczbie pracujących powyżej 9 osób.



Jak korzystamy z Internetu?



stat.gov.pl

Czy wątpimy w to, co widzimy w Internecie?
 Korzystanie z urzędów Internetu rzeczy
 W jaki sposób łączymy się z Internetem?
 Do jakich celów wykorzystujemy Internet?
 Korzystanie z e-administracji
 Korzystanie z handlu elektronicznego
 Ekologia w kontekście ICT

Warszawa, Szczecin 2023