

Polscy zawodnicy na Igrzyskach XXXII Olimpiady Tokio 2020¹

16.09.2021 r.

 27%

Wzrost liczby medali zdobytych przez sportowców polskich na Igrzyskach Tokio 2020 w porównaniu z poprzednimi Igrzyskami Rio de Janeiro 2016

W trakcie Igrzysk XXXII Olimpiady Tokio 2020 polscy zawodnicy zdobyli 14 medali, w tym 4 złote, 5 srebrnych oraz 5 brązowych. Polska zajęła 17 miejsce w klasyfikacji medalowej.

W dniach od 23 lipca do 8 sierpnia 2021 r. polska reprezentacja po raz 22 wzięła udział w letnich igrzyskach olimpijskich. Była to wyjątkowa impreza sportowa. Ze względu na pandemię została przełożona z 2020 r. i odbywała się w zaostrzonym rygorze sanitarnym, w tym bez udziału publiczności. W Igrzyskach w Tokio wzięli udział reprezentanci 205 krajów oraz sportowcy zrzeszeni w Olimpijskiej Reprezentacji Uchodźców.

W rywalizacji wzięło udział 210 reprezentantów Polski, w tym 110 mężczyzn i 100 kobiet, którzy walczyli w 28 sportach. Najliczniej reprezentowane były konkurencje lekkoatletyczne (63 sportowców) oraz wioślarstwo (20) i pływanie (17). Najbardziej doświadczonymi uczestnikami igrzysk w polskiej reprezentacji byli Paweł Korzeniowski (pływanie) oraz Mikołaj Burda (wioślarstwo), dla których był to piąty udział w igrzyskach.

Najstarszym reprezentantem Polski na olimpiadzie był Sławomir Napłoszek (53 l.), który specjalizuje się w łucznictwie. Tokio było jego drugim występem olimpijskim, wcześniej reprezentował Polskę na Igrzyskach w Barcelonie w 1992 r. Najmłodsza reprezentantka Polski, która wystąpiła w Tokio, to pływaczka Laura Bernat (16 l.).

Chorążymi Polskiej Reprezentacji Olimpijskiej Tokio 2020 byli Maja Włoszczowska i Paweł Korzeniowski. Maja Włoszczowska to najbardziej utytułowana polska kolarka górską, mistrzyni świata oraz wielokrotna mistrzyni i wicemistrzyni Europy, która na swoim koncie ma dwa srebrne medale olimpijskie (Pekin 2008 i Rio de Janeiro 2016). Tokio było jej czwartym występem na olimpiadzie. Pływak Paweł Korzeniowski to mistrz i dwukrotny wicemistrz świata, wielokrotny mistrz Europy oraz olimpijczyk (Ateny 2004, Pekin 2008, Londyn 2012, Rio de Janeiro 2016, Tokio 2020). Podczas ceremonii zamknięcia polską flagę na Stadion Olimpijski wniosła srebrna i brązowa medalistka Igrzysk w Tokio, kajakarka Karolina Naja. Zawodniczka ta ma na swoim koncie już cztery olimpijskie krążki. Pierwszy z nich zdobyła na Igrzyskach w Londynie w 2012 r., drugi na Igrzyskach w Rio de Janeiro w 2016 r. (oba brązowe w K-2 500 metrów).

W klasyfikacji medalowej Polacy zajęli 17 miejsce, spośród 86 krajów, które zdobyły medale. Był to wynik znacznie lepszy niż osiągnięty w trakcie poprzedniej olimpiady w Rio de Janeiro w 2016 r., gdzie Polska zajęła 33 miejsce (11 medali, w tym 2 złote).







Reprezentanci Polski rywalizowali w 133 spośród 339 konkurencji, które rozegrane zostały podczas zawodów w Tokio. Olimpijskie krążki zdobyło 26 reprezentantów, w tym aż 18 kobiet. Lekkoatletki, które startowały w sztafecie mieszanej 4x400 metrów i sztafecie kobiet 4x400 metrów na podium stawały dwukrotnie, zdobywając złoto i srebro, natomiast kajakarki występujące w konkurencjach K-2 500 metrów i K-4 500 metrów - srebro i brąz.

W trakcie Igrzysk Olimpijskich w Tokio w klasyfikacji medalowej Polska zajęła miejsce o 16 pozycji wyższe, niż 5 lat temu na Igrzyskach Olimpijskich w Rio de Janeiro

¹ Informacja opracowana na podstawie danych Ministerstwa Kultury, Dziedzictwa Narodowego i Sportu oraz materiałów umieszczonych na stronie www Polskiego Komitetu Olimpijskiego (<https://olimpijski.pl/>).

Złote medale zdobyli lekkoatleci: Anita Włodarczyk (rzut młotem), Dawid Tomala (chód na 50 km), Wojciech Nowicki (rzut młotem) oraz sztafeta mieszana 4x400 metrów (Natalia Kaczmarek, Iga Baumgart-Witan, Małgorzata Hołub-Kowalik, Justyna Święty-Ersetic, Dariusz Kowaluk, Karol Zalewski, Kajetan Duszyński).

Tablica 1. Klasyfikacja medalowa Igrzysk XXXII Olimpiady Tokio 2020

Miejsce	Państwo	Złoto	Srebro	Brąz	Razem
1.	 Stany Zjednoczone Ameryki	39	41	33	113
2.	 Chiny	38	32	18	88
3.	 Japonia	27	14	17	58
4.	 Wielka Brytania	22	21	22	65
5.	 Rosyjski Komitet Olimpijski	20	28	23	71
6.	 Australia	17	7	22	46
7.	 Holandia	10	12	14	36
8.	 Francja	10	12	11	33
9.	 Niemcy	10	11	16	37
10.	 Włochy	10	10	20	40
...					
17.	 Polska	4	5	5	14

Srebrne krążki olimpijskie uzyskały: Maria Andrejczyk (lekkoatletyka – rzut oszczepem), lekkoatletyczna sztafeta 4x400 metrów (Anna Kiełbasińska, Justyna Święty-Ersetic, Natalia Kaczmarek, Małgorzata Hołub-Kowalik, Iga Baumgart-Witan), kajakarska osada K-2 500 metrów (Karolina Naja, Anna Puławska), wioślarska czwórka podwójna (Maria Sajdak, Agnieszka Kobus-Zawojka, Marta Wieliczko, Katarzyna Zillmann) oraz żeglarki w konkurencji 470 (Agnieszka Skrzypulec, Jolanta Ogar).

Olimpijski brąz wywalczyli: Malwina Kopron (lekkoatletyka – rzut młotem), Tadeusz Michalik (zapasy – styl klasyczny – 97 kg), Patryk Dobek (lekkoatletyka – 800 m), Paweł Fajdek (lekkoatletyka – rzut młotem) oraz kajakarska osada K-4 500 metrów (Justyna Iskrzycka, Karolina Naja, Helena Wiśniewska, Anna Puławska).

Igrzyska w Tokio dla 10 medalistów - Justyny Iskrzyckiej, Anny Puławskiej, Heleny Wiśniewskiej, Natalii Kaczmarek, Marty Wieliczko, Katarzyny Zillmann, Kajetana Duszyńskiego, Dariusza Kowaluka, Dawida Tomala i Tadeusza Michalika - były debiutem olimpijskim.

Jeden z debiutantów, Dawid Tomala, został mistrzem olimpijskim w chodzie na 50 kilometrów - konkurencji, która nie będzie już rozgrywana na igrzyskach olimpijskich.

Spośród debiutantów na uwagę zasługuje również Aleksandra Mirosław, która zajęła czwarte miejsce w rozgrywanej po raz pierwszy na olimpiadzie wspinaczce sportowej (wspinaczka na czas, bouldering i prowadzenie). Polka ustanowiła nowy rekord świata we wspinaczce na czas uzyskując 6,84 s. Niestety wyniki uzyskane w boulderingu i prowadzeniu nie pozwoliły jej na zdobycie medalu.

Polska reprezentacja po raz pierwszy wystąpiła na Igrzyskach VIII Olimpiady Paryż 1924. Od tamtego czasu Polacy zdobyli łącznie 72 złote, 89 srebrnych oraz 136 brązowych medali letnich igrzysk olimpijskich

Tablica 2. Udział zawodników polskich w Igrzyskach XXXII Olimpiady Tokio 2020

Rodzaje sportów	Liczba konkurencji		Udział zawodników z Polski	Medale				Dalsze miejsca				
	ogółem	w tym z udziałem zawodników polskich		razem	złote	srebrne	brązowe	4	5	6	7	8
Ogółem	339	133	210	14	4	5	5	4	7	7	9	6
Badminton ^a	5	-	-	-	-	-	-	-	-	-	-	-
Baseball ^a	1	-	-	-	-	-	-	-	-	-	-	-
Boks	13	4	4	-	-	-	-	-	-	-	-	-
Deskorolka	4	1	1	-	-	-	-	-	-	-	-	-
Gimnastyka ^b	18	1	1	-	-	-	-	-	-	-	-	-
Golf	2	1	1	-	-	-	-	-	-	-	-	-
Hokej na trawie ^a	2	-	-	-	-	-	-	-	-	-	-	-
Jeździectwo	6	2	3	-	-	-	-	-	-	-	-	-
Judo	15	6	6	-	-	-	-	-	-	-	1	-
Kajakarstwo ^c	16	10	13	2	-	1	1	2	1	-	1	-
Karate ^a	8	-	-	-	-	-	-	-	-	-	-	-
Kolarstwo ^d	22	16	17	-	-	-	-	-	-	1	1	2
Koszykówka ^e	4	1	4	-	-	-	-	-	-	-	1	-
Lekkoatletyka	48	30	63	9	4	2	3	-	1	1	1	1
Łucznictwo	5	3	2	-	-	-	-	-	-	-	-	-
Pięciobój nowoczesny	2	2	3	-	-	-	-	-	-	-	-	-
Piłka nożna ^a	2	-	-	-	-	-	-	-	-	-	-	-
Piłka ręczna ^a	2	-	-	-	-	-	-	-	-	-	-	-
Piłka siatkowa ^f	4	2	16	-	-	-	-	-	1	-	-	-
Piłka wodna ^a	2	-	-	-	-	-	-	-	-	-	-	-
Pływanie	37	11	17	-	-	-	-	-	2	1	-	1
Pływanie synchroniczne ^a	2	-	-	-	-	-	-	-	-	-	-	-
Podnoszenie ciężarów	14	3	3	-	-	-	-	-	-	-	2	-
Rugby 7 ^a	2	-	-	-	-	-	-	-	-	-	-	-
Skoki do wody ^a	8	-	-	-	-	-	-	-	-	-	-	-
Softball ^a	1	-	-	-	-	-	-	-	-	-	-	-
Surfing ^a	2	-	-	-	-	-	-	-	-	-	-	-
Strzelectwo sportowe	15	9	5	-	-	-	-	-	-	-	-	1
Szermierka	12	3	4	-	-	-	-	-	-	1	-	-
Taekwondo	8	2	2	-	-	-	-	-	1	-	-	-
Tenis	5	5	6	-	-	-	-	-	1 ^g	-	-	-
Tenis stołowy	5	2	3	-	-	-	-	-	-	-	-	-
Triathlon ^a	3	-	-	-	-	-	-	-	-	-	-	-
Wioślarstwo	14	6	20	1	-	1	-	1	-	2	1	1
Wspinaczka sportowa	2	1	1	-	-	-	-	1	-	-	-	-
Zapasy	18	6	6	1	-	-	1	-	-	-	1	-
Żeglarstwo	10	6	9	1	-	1	-	-	-	1	-	-

a Konkurencje rozegrane bez udziału Polaków. b Gimnastyka artystyczna, sportowa i skoki na trampolinie. c Kajakarstwo górskie i klasyczne. d Kolarstwo górskie, szosowe, torowe, BMX. e Koszykówka i koszykówka 3x3. f Piłka siatkowa i piłka siatkowa plażowa. g 5-8 miejsca ex aequo.

Opracowanie merytoryczne:
Urząd Statystyczny w Rzeszowie
Dyrektor Marek Cierpiat-Wolan
Tel.: 17 853 52 10

Rozpowszechnianie:
Rzecznik Prasowy Prezesa GUS
Karolina Banaszek
Tel.: 695 255 011

Wydział Współpracy z Mediami

Tel: 22 608 34 91, 22 608 38 04

e-mail: obslugaprasowa@stat.gov.pl



www.stat.gov.pl



[@GUS_STAT](https://twitter.com/GUS_STAT)



[@GlownyUrzadStatystyczny](https://www.facebook.com/GlownyUrzadStatystyczny)

Powiązane opracowania

[Kultura fizyczna w latach 2017 i 2018](#)

Temat dostępny w bazach danych

[Bank Danych Lokalnych](#)

Ważniejsze pojęcia dostępne w słowniku

[Reprezentant Polski](#)

[Sport](#)

[Sporty](#)

[Zawodnik](#)