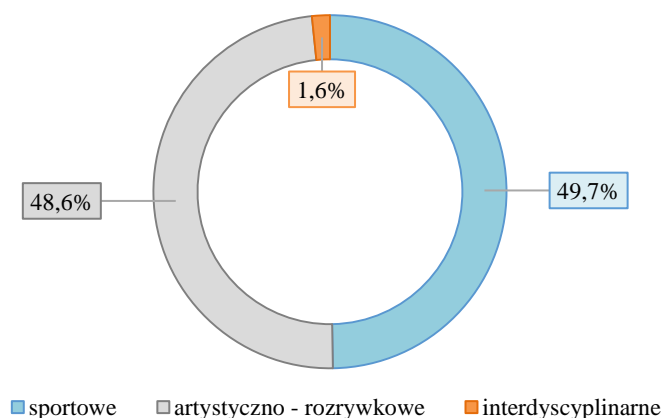




Sportowe imprezy masowe¹ w 2016 roku

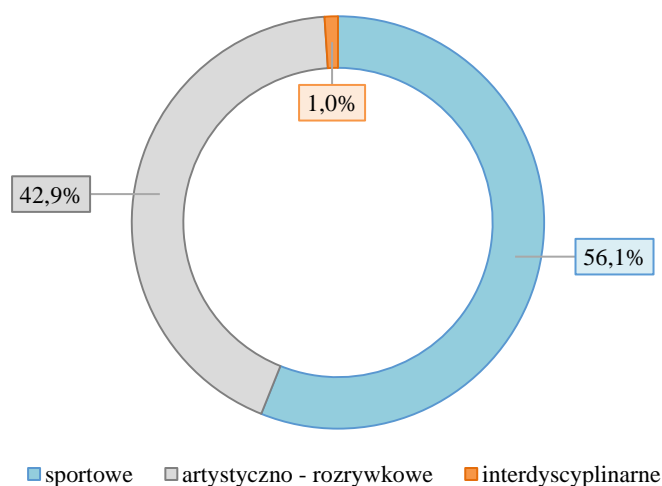
Na podstawie informacji zebranych z urzędów miast i gmin, właściwych ze względu na miejsce przeprowadzania imprezy masowej, w 2016 roku odnotowano 6 480 imprez masowych (artystyczno-rozrywkowych, interdyscyplinarnych i sportowych), czyli o 3,2% więcej niż w roku 2015. Łącznie uczestniczyło w nich przeszło 24 mln osób. Ponad 51% wszystkich imprez masowych zorganizowanych w 2016 r. stanowiły imprezy sportowe i interdyscyplinarne (łącznie imprezy sportowe i artystyczno-rozrywkowe). Również pod względem liczby uczestników imprezy sportowe wraz z interdyscyplinarnymi odznaczały się wysokim odsetkiem w strukturze imprez masowych w 2016 r. wynoszącym ponad 57%.

Wykres 1. Imprezy masowe według typu

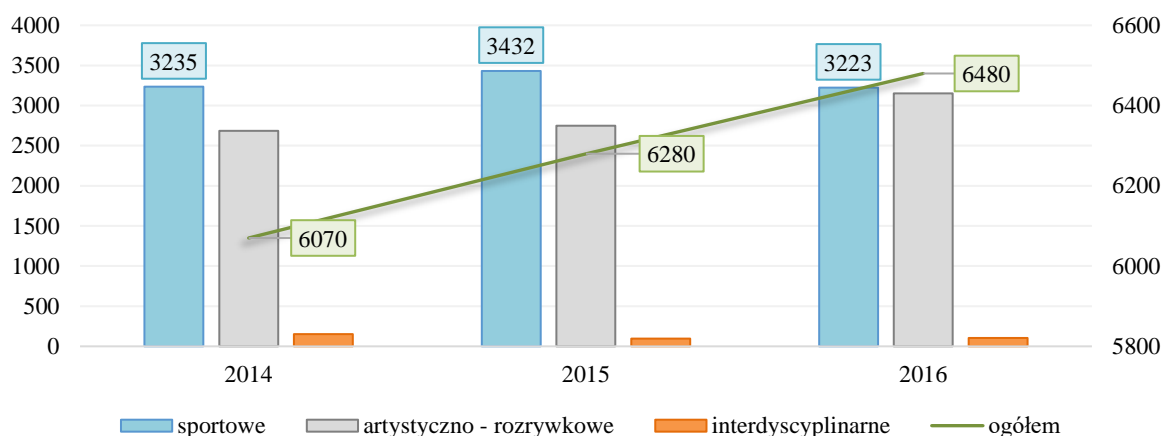


¹ Notatka prezentuje wyniki badania *Masowe imprezy artystyczno-rozrywkowe oraz sportowe* (1.28.08), opisanego w Programie Badań Statystycznych Statystyki Publicznej na rok 2016, przeprowadzonego na formularzu K-09. Przez masową imprezę sportową należy rozumieć imprezę masową mającą na celu współzawodnictwo sportowe lub popularyzowanie kultury fizycznej, imprezy interdyscyplinarne łączą imprezy artystyczno-rozrywkowe z imprezami sportowymi.

Wykres 2. Uczestnicy imprez masowych według typu imprezy



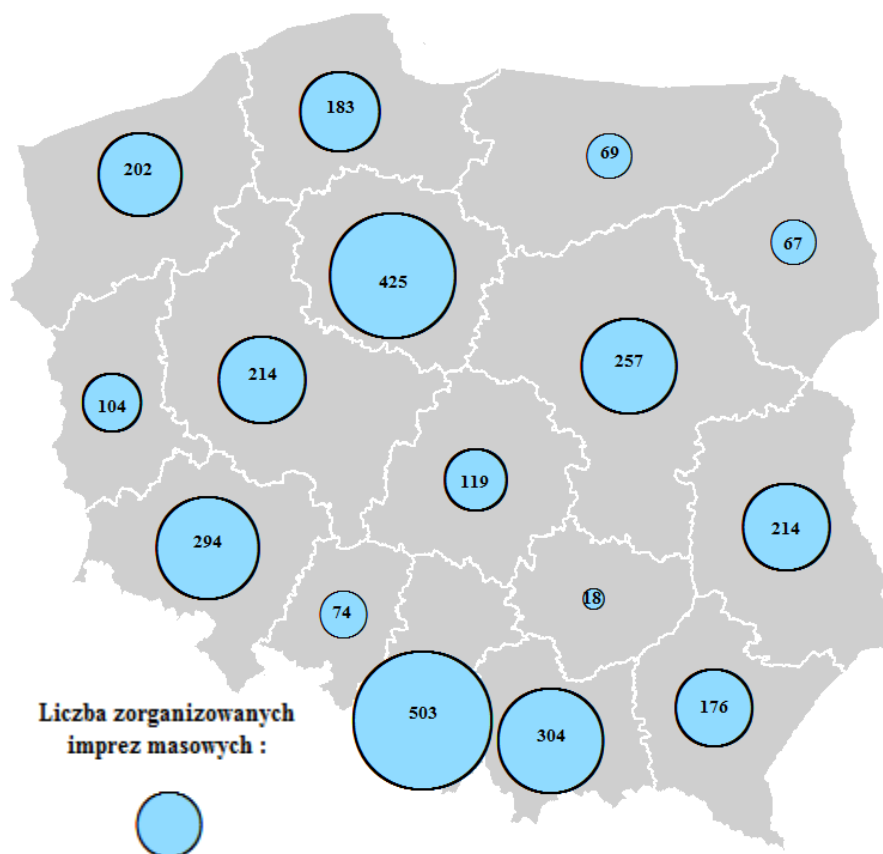
Wykres 3. Liczba zorganizowanych imprez w latach 2014 – 2016



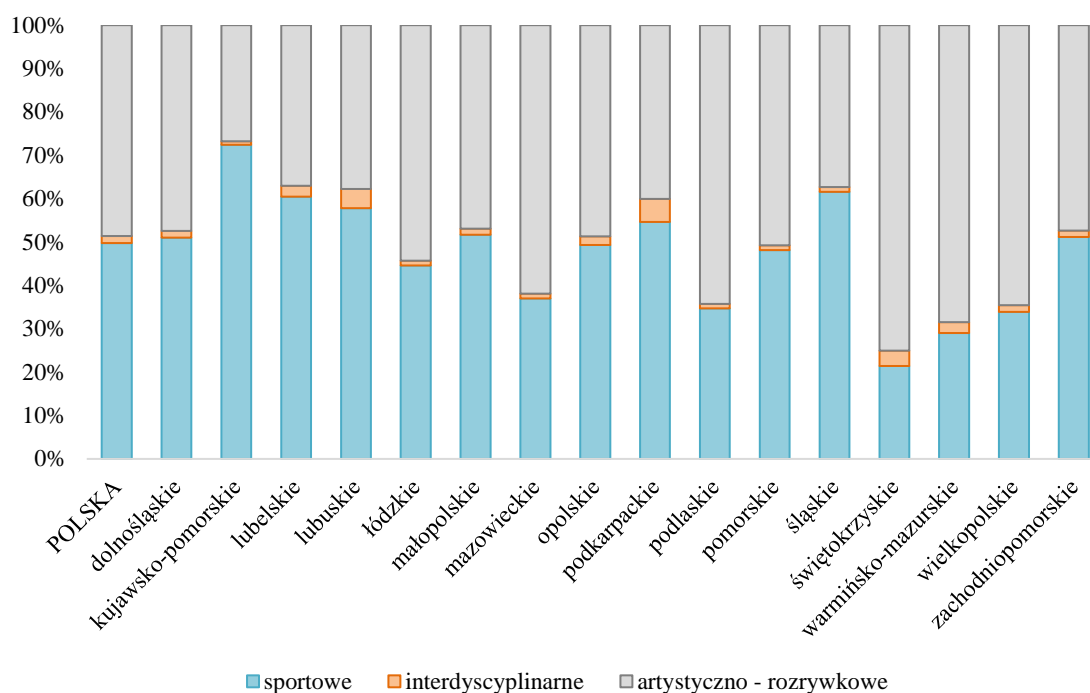
W 2016 r. odnotowano łącznie 3223 imprezy sportowe (6,1 % mniej niż w roku 2015) oraz 106 imprez interdyscyplinarnych (9,3 % więcej niż w roku 2015). Analiza danych w przekroju wojewódzkim wykazuje, że najwięcej imprez o charakterze sportowym odbyło się w województwach: śląskim (503 imprez; 15,6% imprez sportowych ogółem w Polsce w 2016 roku), kujawsko-pomorskim (425, 13,2%), małopolskim (304, 9,4%) oraz dolnośląskim (294, 9,1%). W czterech wyżej wymienionych województwach przeprowadzono łącznie ponad 47% wszystkich imprez takiego typu.

Średnia liczba zorganizowanych masowych imprez sportowych w ciągu 2016 roku wyniosła 201 na województwo i była niewiele mniejsza niż w 2015 roku (215 imprez). Warto zauważyć, że w samych tylko województwach śląskim i kujawsko-pomorskim odbyło się prawie 3/10 ogółu masowych imprez sportowych w Polsce. Znacznie mniej tego typu wydarzeń miało miejsce w województwach: świętokrzyskim (18 imprez), podlaskim (67), warmińsko-mazurskim (69), opolskim (74) i lubuskim (104). W sumie w pięciu wyżej wymienionych województwach zorganizowano jedynie 10,3% ogółu masowych imprez sportowych.

Mapa 1. Liczba zorganizowanych sportowych imprez masowych według województw

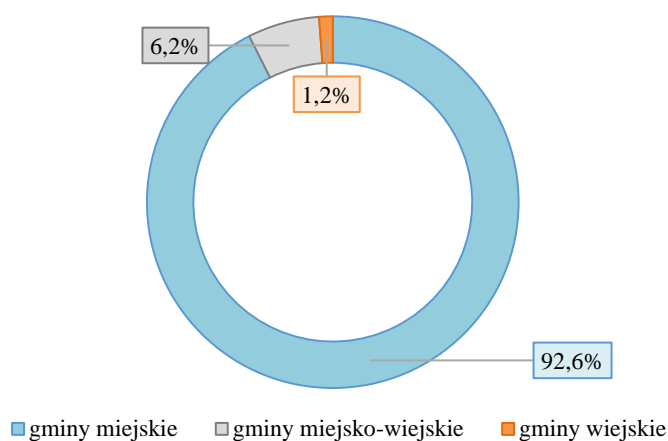


Wykres 4. Imprezy masowe według typów dla poszczególnych województw



Udział imprez sportowych lub interdyscyplinarnych we wszystkich imprezach masowych najwyższy był w województwie kujawsko-pomorskim i wyniósł 73,3%, zaś najniższy – 25% w województwie świętokrzyskim.

Wykres 5. Udział poszczególnych rodzajów gmin w liczbie zorganizowanych imprez sportowych

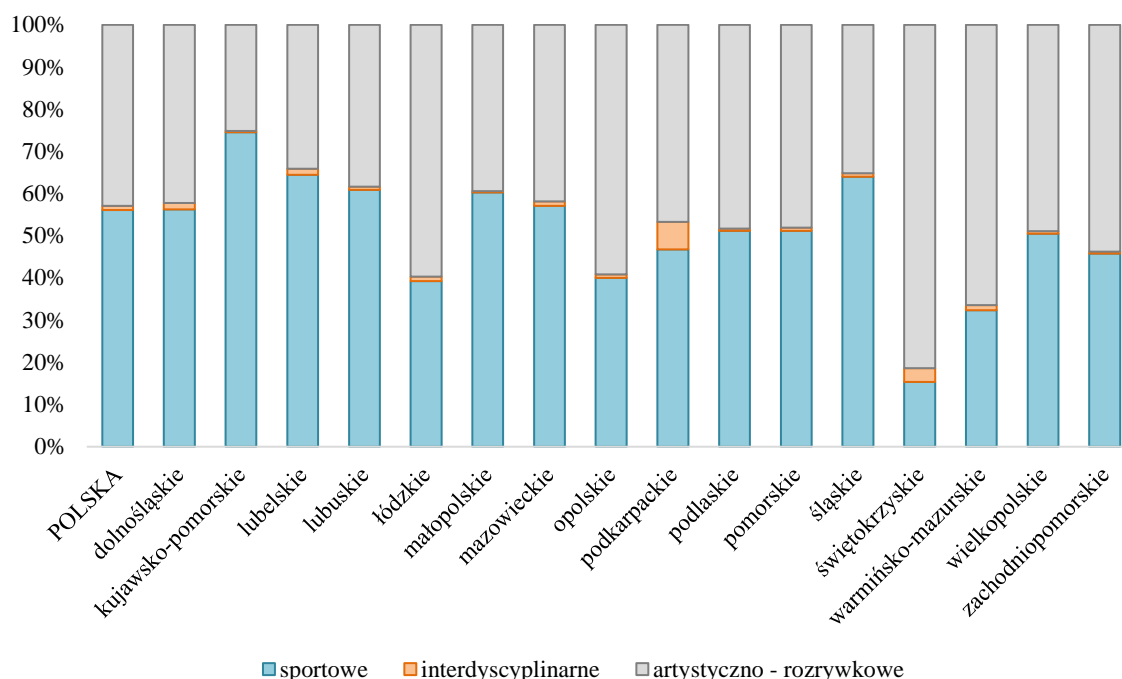


Widoczna jest również mała aktywność gmin wiejskich i miejsko-wiejskich w organizacji imprez sportowych – na ich terenie odbyło się jedynie 7,4% masowych imprez sportowych, podczas gdy udział gmin miejskich wyniósł w 2016 roku 92,6%.

Uczestnicy sportowych imprez masowych

Liczba uczestników masowych imprez sportowych wynosiła prawie 14 mln na poziomie ogólnopolskim, zaś interdyscyplinarnych - ponad 254 tys. Odsetek osób biorących udział w imprezach sportowych był szczególnie wysoki w województwie kujawsko-pomorskim i wyniósł ponad 74%. Uczestnicy imprez sportowych w województwie świętokrzyskim stanowili jedynie ponad 15% ogółu uczestników imprez masowych w tym województwie.

Wykres 6. Uczestnicy imprez masowych według ich typów i województw



Zdecydowana większość uczestników sportowych imprez masowych (prawie 98%) brała udział w imprezach, w których wymagana była płatność za wstęp, a niewiele ponad 2% wszystkich uczestników wzięło udział w bezpłatnych imprezach sportowych.

Opracowanie merytoryczne:
Wydział Statystyki Turystyki, Sportu, Kultury
i Dziedzictwa Narodowego
Departament Badań Społecznych
i Warunków Życia
Tel: 22 449 40 02

Rozpowszechnianie:
Rzecznik Prasowy Prezesa GUS
Karolina Dawidziuk
Tel: 22 608 3475, 22 608 3009
e-mail: rzecznik@stat.gov.pl