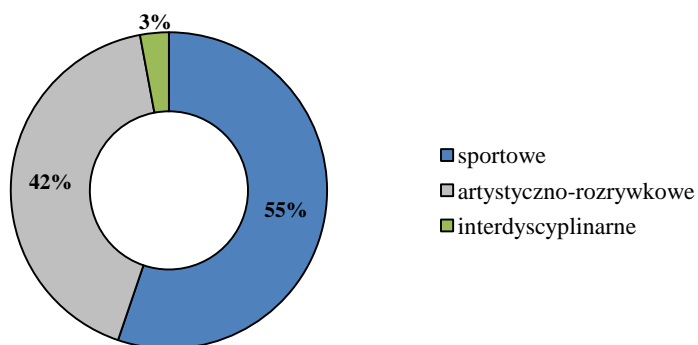




Sportowe imprezy masowe¹ w 2013 r.

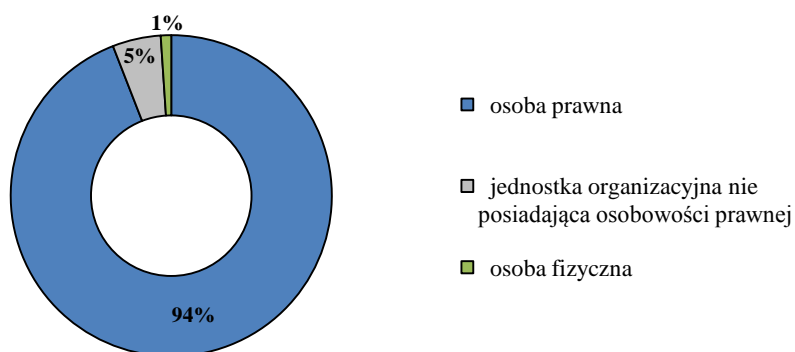
Na podstawie informacji otrzymanych z urzędów miast i gmin, właściwych ze względu na miejsce przeprowadzenia imprezy masowej, w 2013 roku odbyły się 3164 masowe imprezy sportowe oraz 168 imprez interdyscyplinarnych – łączących imprezy sportowe z artystyczno-rozrywkowymi. Stanowiło to 58% wszystkich imprez masowych zorganizowanych w 2013 roku.

Wykres 1. Imprezy masowe według typu



Organizatorami przeważającej liczby imprez (94%) były osoby prawne².

Wykres 2. Imprezy masowe według rodzaju organizatora



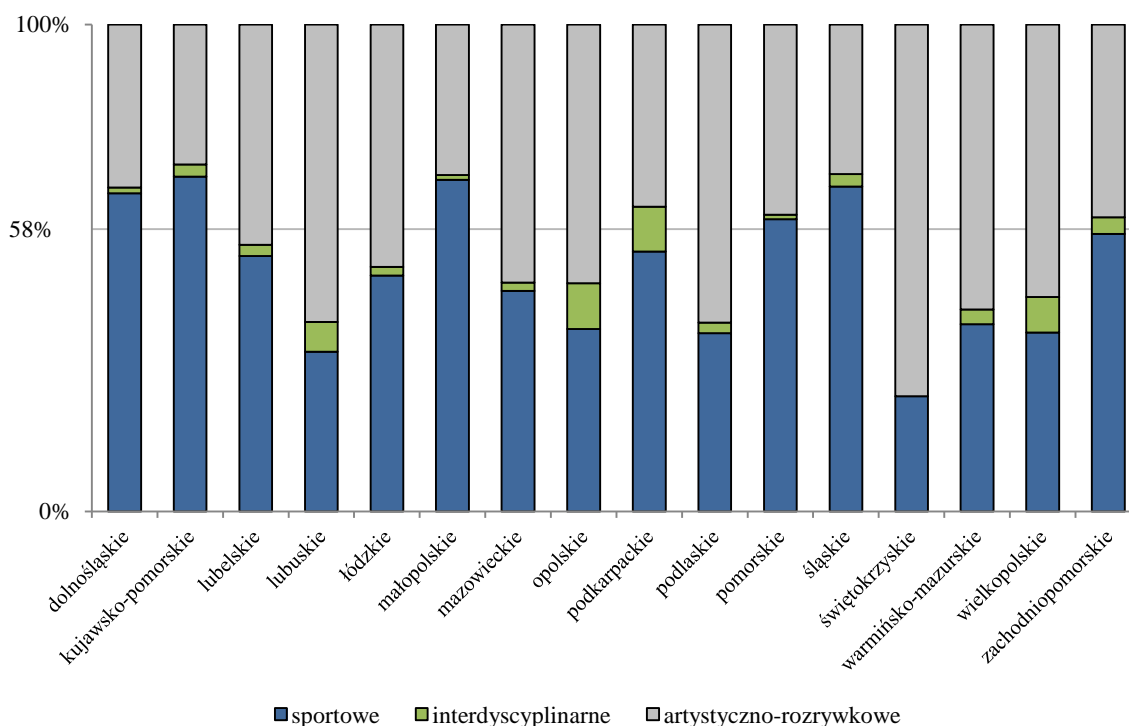
¹ Notatka prezentuje wyniki badania *Masowe imprezy artystyczno-rozrywkowe oraz sportowe* (1.28.08), opisanego w Programie Badań Statystycznych Statystyki Publicznej na rok 2013, przeprowadzonego na formularzu K-09. Przez masową imprezę sportową należy rozumieć imprezę masową mającą na celu współzawodnictwo sportowe lub popularyzowanie kultury fizycznej, imprezy interdyscyplinarne łączą imprezy artystyczno-rozrywkowe z imprezami sportowymi.

² Jednostka organizacyjna, której przepisy szczególne przyznają osobowość prawną. Typowymi osobami prawnymi są: spółki kapitałowe (akcyjne, z o.o.), spółdzielnie, przedsiębiorstwa państwowe, agencje rządowe (państwowe osoby prawne), partie polityczne, związki zawodowe, organizacje pracodawców, stowarzyszenia rejestrowe. Szczególnymi osobami prawnymi są: Skarb Państwa, gminy, powiaty, województwa samorządowe, kościoły i związki wyznaniowe.

Analiza danych w przekroju wojewódzkim wykazuje, że najwięcej imprez masowych o charakterze sportowym miało miejsce w województwach: śląskim (489 imprez, 15%), małopolskim (414, 12%), dolnośląskim (407, 12%), oraz kujawsko-pomorskim (340, 10%). W czterech wyżej wymienionych województwach przeprowadzono około 50% wszystkich imprez takiego typu. Na przeciwnym biegunie znalazły się województwa świętokrzyskie, lubuskie, opolskie, podlaskie i warmińsko-mazurskie, których łączny udział nie przekroczył 9%.

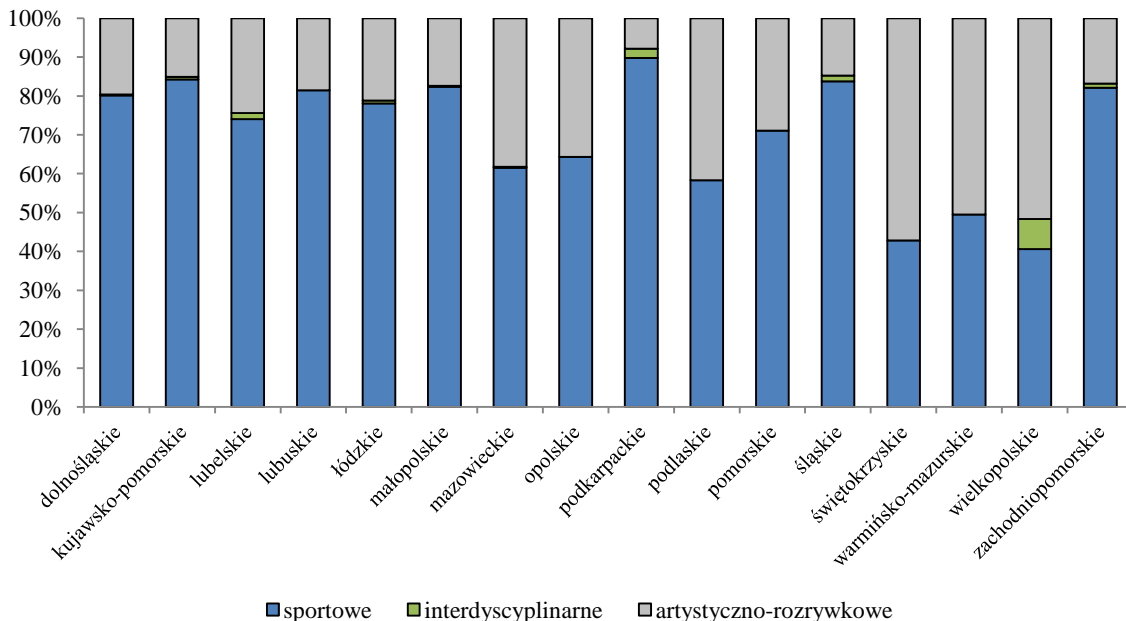
Udział imprez sportowych lub interdyscyplinarnych we wszystkich imprezach masowych najwyższy był w województwie kujawsko-pomorskim i wyniósł 71%, zaś najniższy – 24% odnotowano w województwie świętokrzyskim.

Wykres 3. Typy imprez według województw



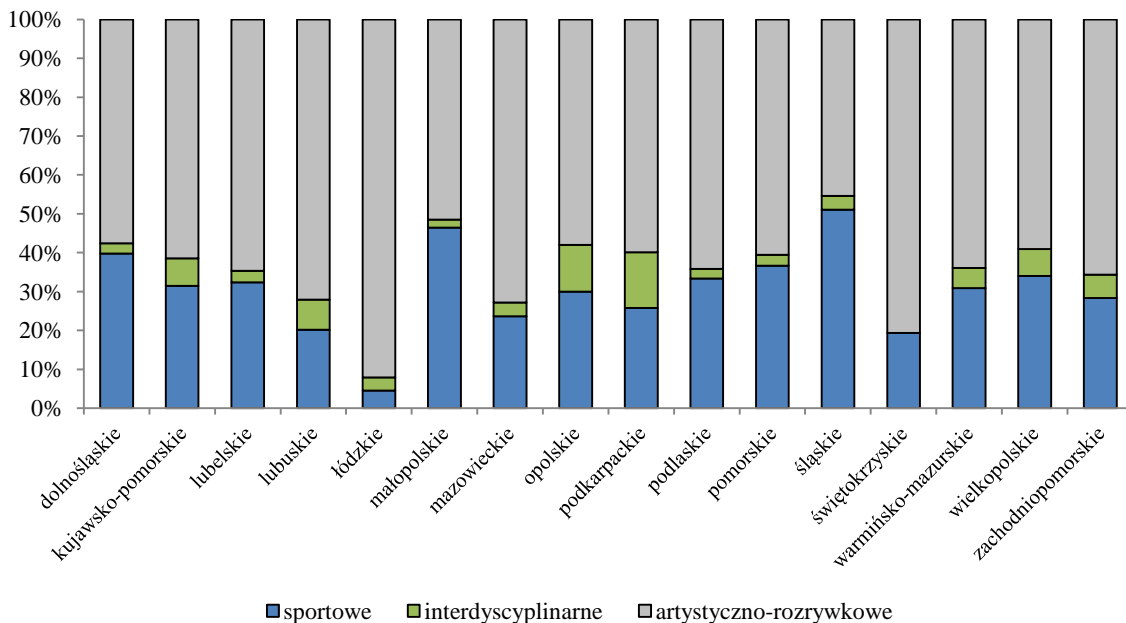
Spośród wszystkich imprez sportowych lub interdyscyplinarnych ponad dwie trzecie (68%) miało miejsce w obiekcie zamkniętym, 32% imprez odbyło się na terenie otwartym. W sześciu województwach odnotowano większą liczbę imprez zorganizowanych na terenie otwartym w porównaniu do tych zorganizowanych w obiektach zamkniętych.

Wykres 4. Imprezy zorganizowane w obiektach zamkniętych według województw



W województwie podkarpackim aż 92% imprez zorganizowanych w obiektach zamkniętych miało charakter sportowy lub interdyscyplinarny, w trzech województwach ten odsetek nie przekroczył 50%, a najniższy był w świętokrzyskim gdzie wyniósł 43%.

Wykres 5. Imprezy zorganizowane na terenie otwartym według województw

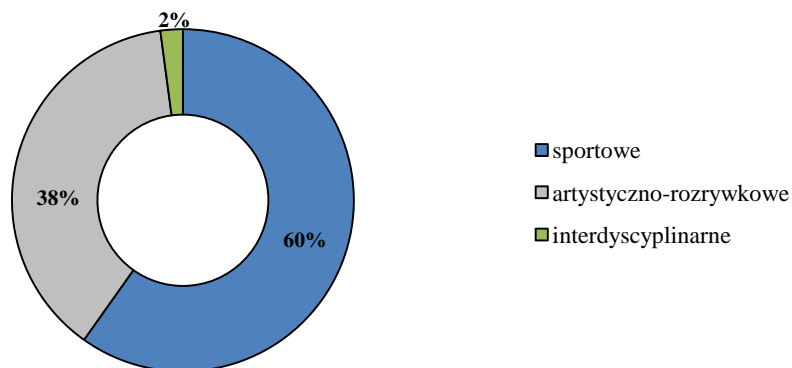


Na terenie otwartym jedynie w województwie śląskim odsetek imprez masowych o charakterze sportowym lub interdyscyplinarnym wśród wszystkich typów imprez masowych przekroczył połowę (wyniósł 55%), natomiast jedynie 8% imprez na terenie otwartym w województwie łódzkim było związanych ze sportem.

Uczestnicy sportowych imprez masowych

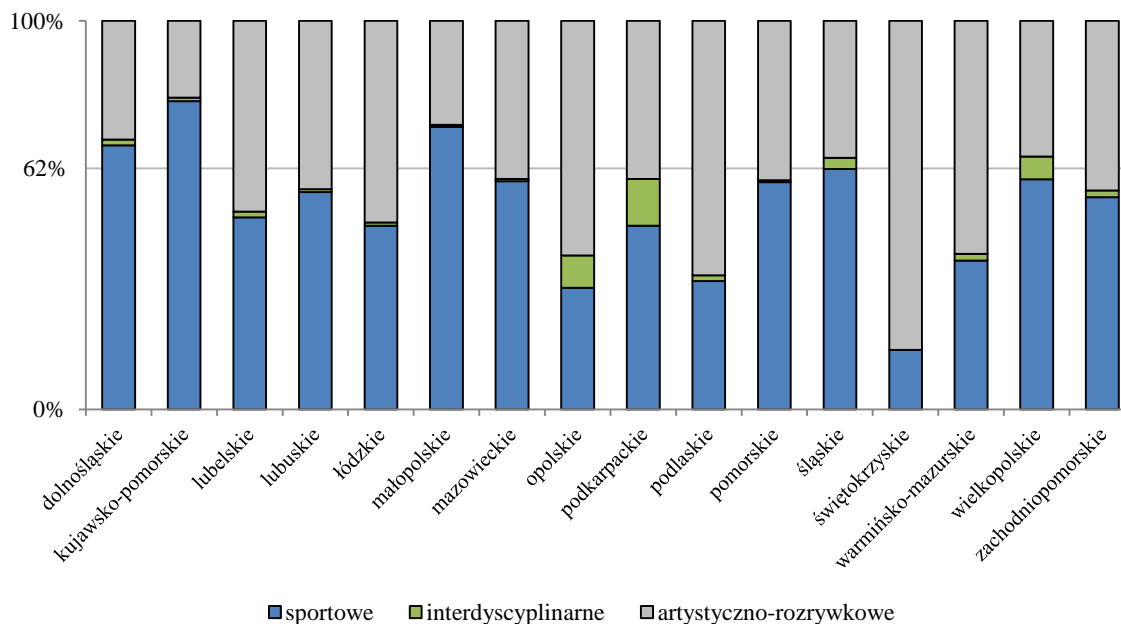
W imprezach masowych wszelkiego rodzaju uczestniczyło ponad 21 mln osób, z czego ponad 13 mln (62%) stanowili uczestnicy imprez sportowych lub interdyscyplinarnych.

Wykres 6. Uczestnicy imprez masowych według typu imprezy



W pięciu województwach udział uczestników masowych imprez sportowych lub interdyscyplinarnych wśród wszystkich uczestników imprez masowych był powyżej średniej dla kraju (wspomniane 62%) i stanowił odpowiednio: 80% w woj. kujawsko-pomorskim, 73% w małopolskim, 69% w dolnośląskim oraz po ok. 65 % w śląskim i wielkopolskim.

Wykres 7. Uczestnicy imprez masowych według ich typów i województw



Zdecydowana większość – ok. 94% masowych imprez sportowych lub interdyscyplinarnych wymagała od uczestników uiszczenia opłaty za wstęp. Jedynie w woj. świętokrzyskim przeważały imprezy masowe nie wymagające ponoszenia kosztów wstępu.

Notatkę opracowano w Wydziale Statystyki Turystyki i Sportu GUS.
Tel. (22) 449 4002.