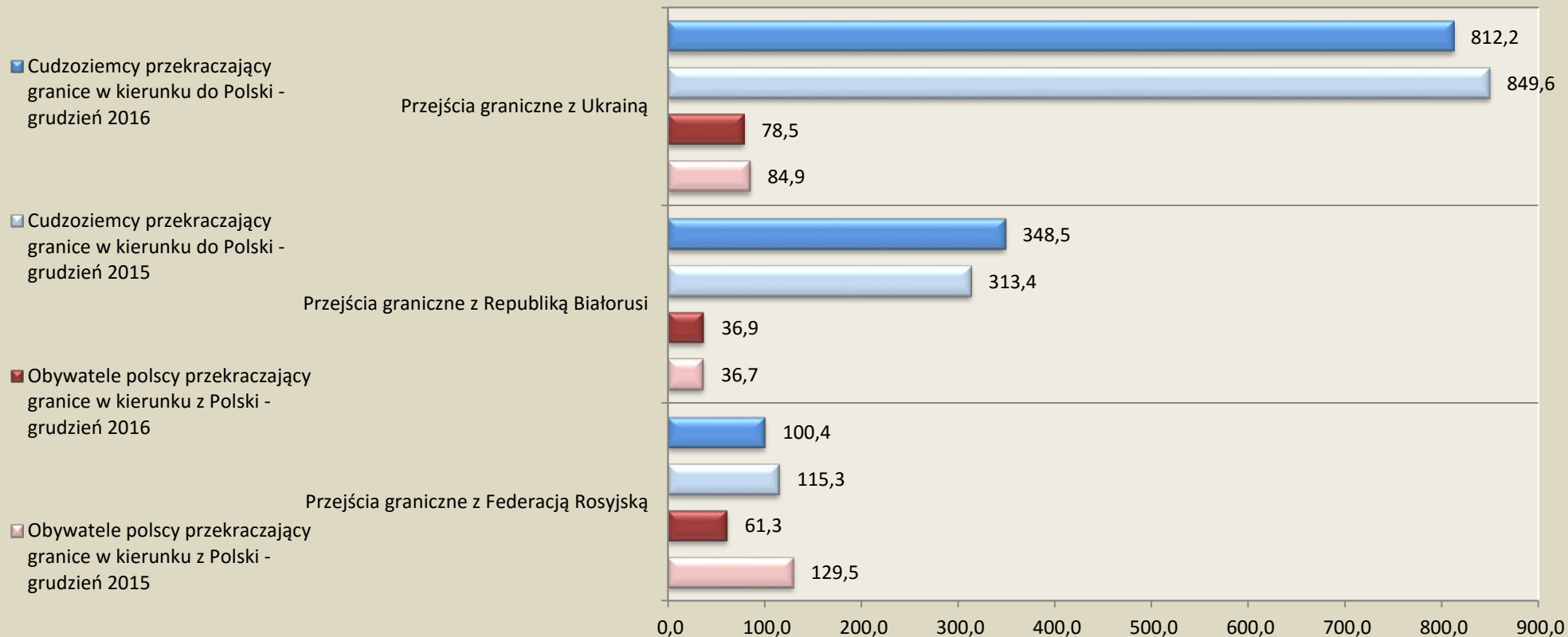


**OSOBOWY RUCH GRANICZNY NA PRZEJŚCIACH Z UKRAINĄ, BIAŁORUSIĄ I ROSJĄ**

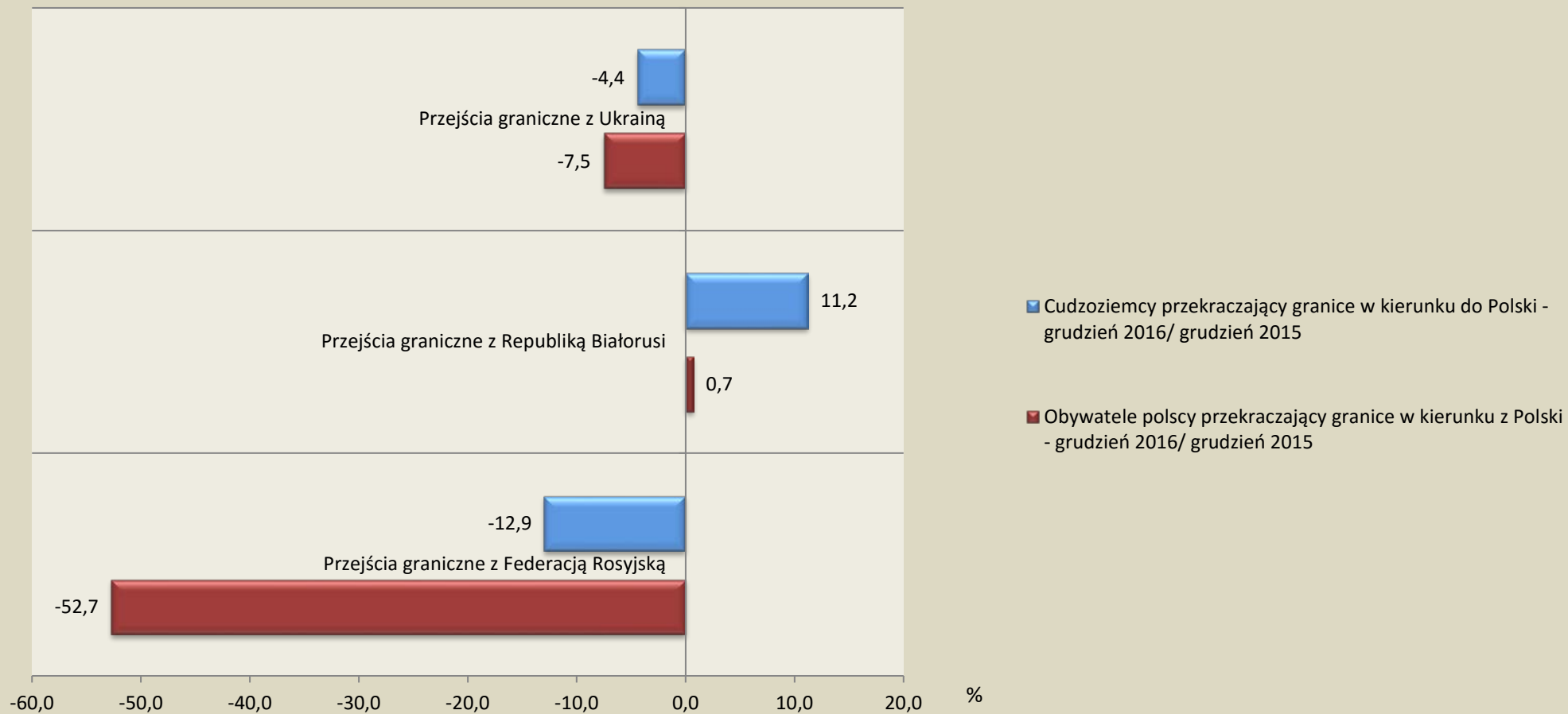
**GRUDZIEŃ 2016 R.**



tys.

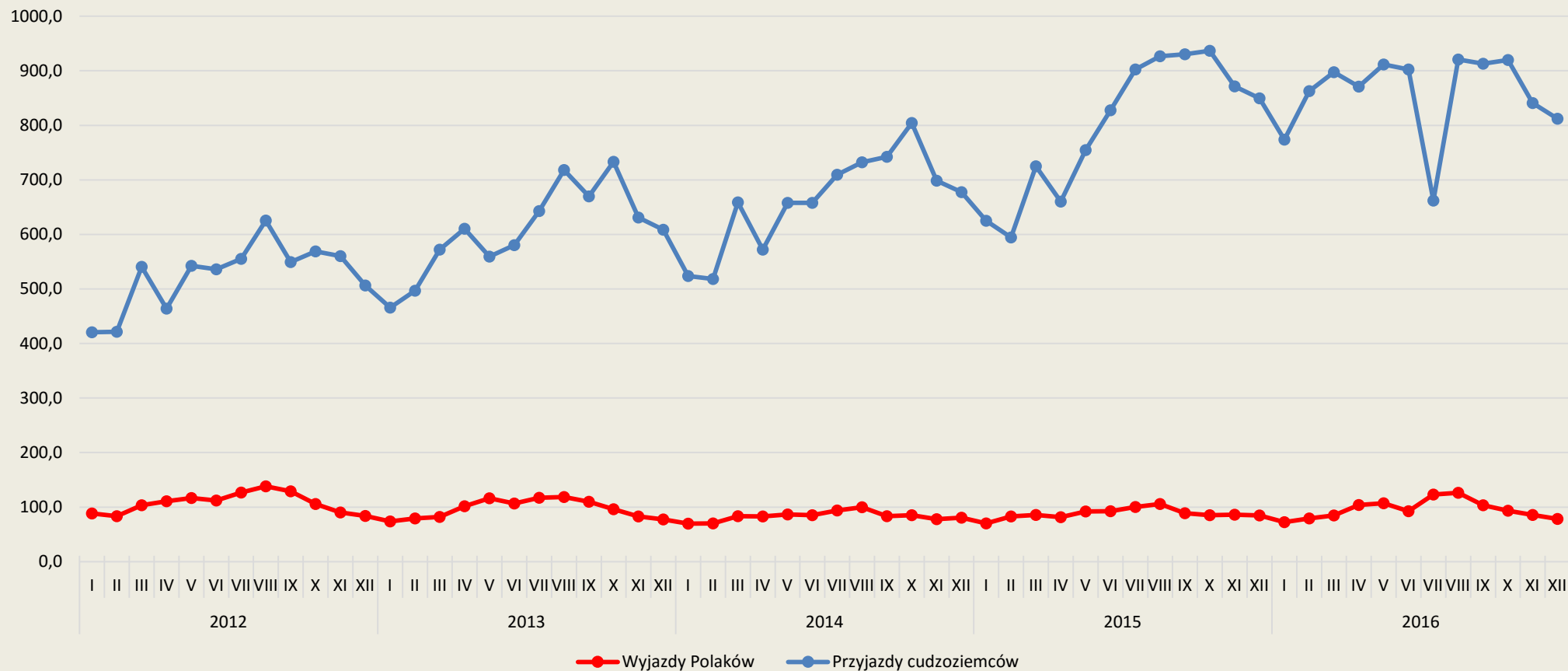
## WYDZIAŁ STATYSTYKI TURYSTYKI I SPORTU GUS

### WZROST/SPADEK OSOBOWEGO RUCHU GRANICZNEGO NA GRANICY POLSKI Z UKRAINĄ, BIAŁORUSIĄ I ROSJĄ



## WYDZIAŁ STATYSTYKI TURYSTYKI I SPORTU GUS

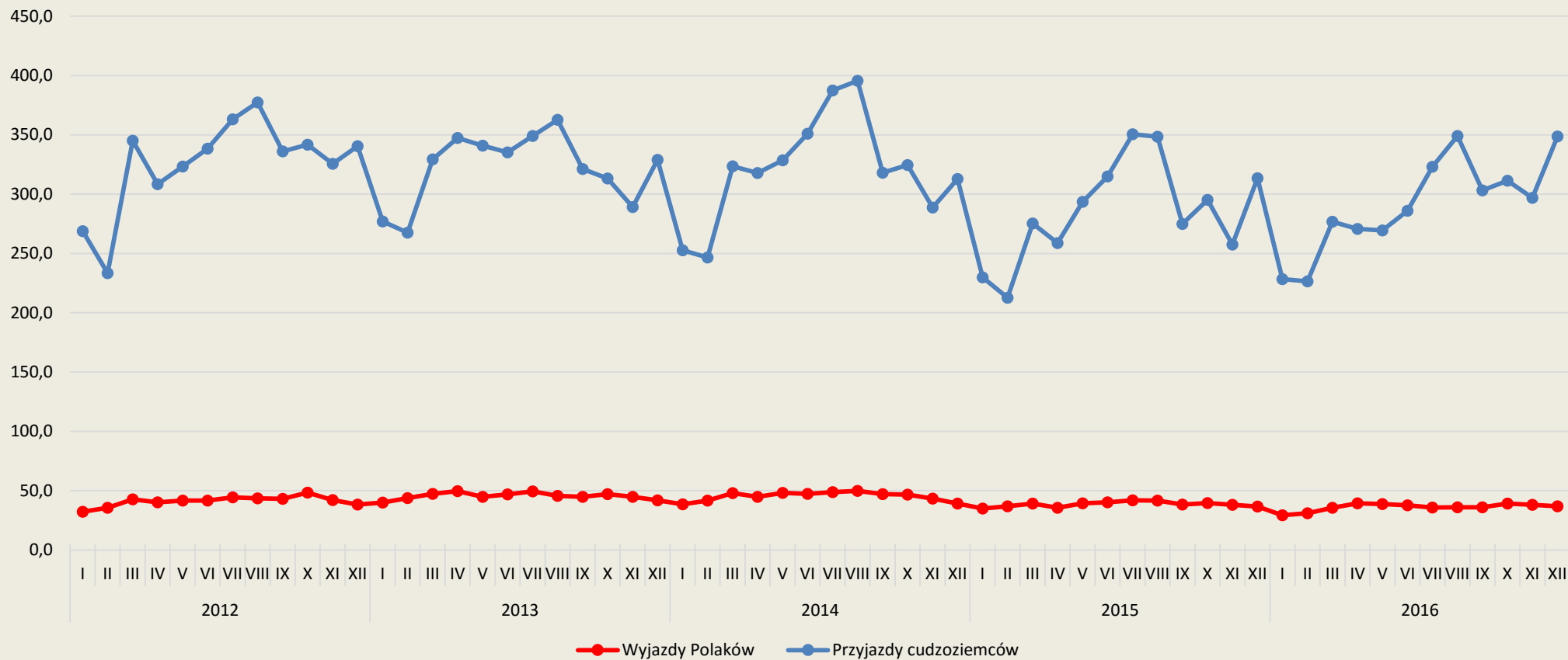
### OSOBY RUCH GRANICZNY NA PRZEJŚCIACH Z UKRAINĄ (W TYS.)



*Dane Straży Granicznej*

# WYDZIAŁ STATYSTYKI TURYSTYKI I SPORTU GUS

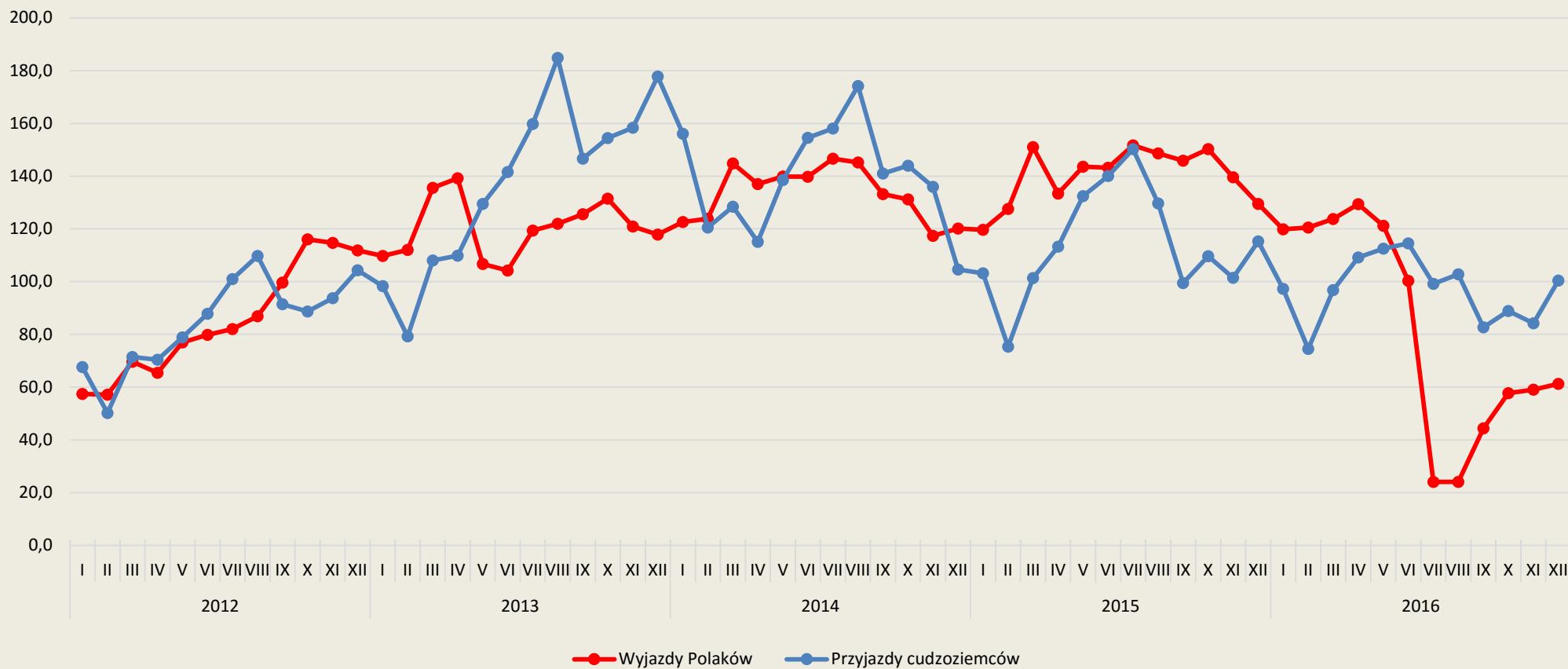
## OSOBOWY RUCH GRANICZNY NA PRZEJŚCIACH Z BIAŁORUSIĄ (W TYS.)



*Dane Straży Granicznej*

# WYDZIAŁ STATYSTYKI TURYSTYKI I SPORTU GUS

## OSOBY RUCH GRANICZNY NA PRZEJŚCIACH Z ROSJĄ (W TYS.)



Dane Straży Granicznej

# WYDZIAŁ STATYSTYKI TURYSTYKI I SPORTU GUS

## Osobowy ruch graniczny na granicy wschodniej - Ukraina, Białoruś, Rosja, (w tys.)

	Wyjazdy Polaków	Przyjazdy cudzoziemców
2012	2 800,7	11 207,6
2013	3 152,7	12 799,1
2014	3 144,1	13 470,2
2015	3 203,1	14 399,2
2016		
styczeń-grudzień	2 570,3	14 940,7

## Osobowy ruch graniczny na przejściach z Ukrainą (w tys.)

	Wyjazdy Polaków	Przyjazdy cudzoziemców
2012	1 289,1	6 290,3
2013	1 161,9	7 288,7
2014	998,7	7 952,1
2015	1 056,3	9 603,2
2016		
styczeń- grudzień	1 150,7	10 287,8

## Osobowy ruch graniczny na przejściach z Białorusią (w tys.)

	Wyjazdy Polaków	Przyjazdy cudzoziemców
2012	494,0	3 901,9
2013	546,3	3 861,9
2014	544,0	3 847,2
2015	462,8	3 424,7
2016		
styczeń- grudzień	433,9	3 490,0

## Osobowy ruch graniczny na przejściach z Rosją (w tys.)

	Wyjazdy Polaków	Przyjazdy cudzoziemców
2012	1 017,6	1 015,4
2013	1 444,5	1 648,5
2014	1 601,5	1 671,0
2015	1 684,0	1 371,4
2016		
styczeń- grudzień	985,7	1 163,0

*Dane Straży Granicznej*