

Wykorzystanie turystycznych obiektów noclegowych w 1 kwartale 2024 r.

27.06.2024 r.

(dotyczy turystycznych obiektów noclegowych posiadających 10 lub więcej miejsc noclegowych)


0,7%

Wzrost liczby turystów w turystycznych obiektach noclegowych w 1 kwartale 2024 r. w porównaniu z analogicznym okresem 2023 r.

W 1 kwartale 2024 r. z turystycznych obiektów noclegowych skorzystało 7,1 mln turystów, którym udzielono 17,4 mln noclegów. W porównaniu z 1 kwartałem 2023 r. liczba turystów przebywających w obiektach noclegowych zwiększyła się o 0,7%, natomiast liczba udzielonych im noclegów o 0,3%.

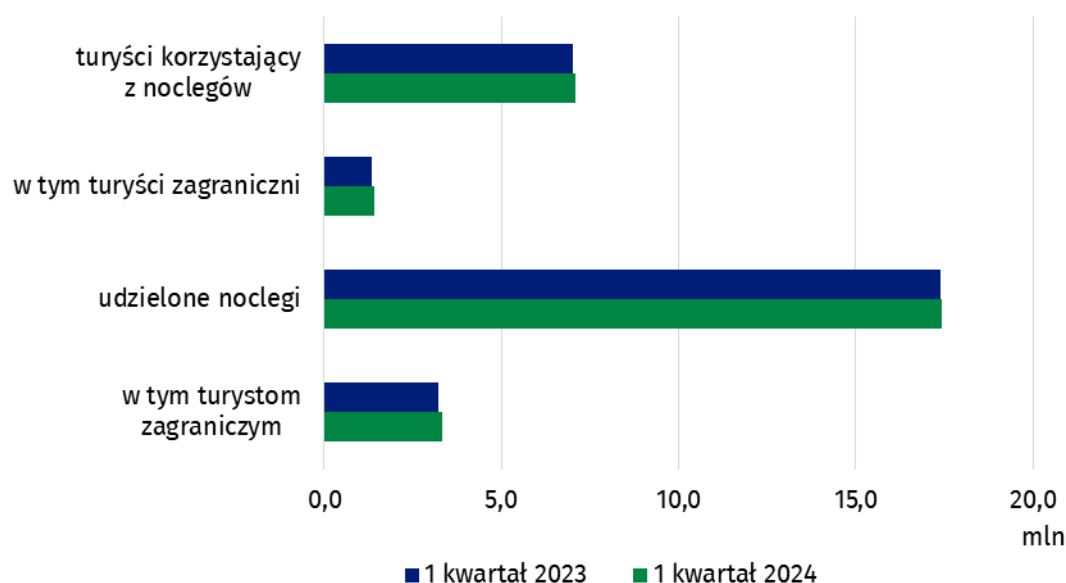
Wykorzystanie turystycznej bazy noclegowej w 1 kwartale 2024 r.

W 1 kwartale 2024 r. w porównaniu z analogicznym okresem 2023 r. nastąpił niewielki wzrost wykorzystania turystycznej bazy noclegowej w Polsce. Według wyników uzyskanych na podstawie badania turystycznej bazy noclegowej w 1 kwartale br. z noclegów skorzystało 7,1 mln turystów, z tego 5,7 mln turystów krajowych i 1,4 mln turystów zagranicznych. W porównaniu z 1 kwartałem 2023 r. liczba turystów ogółem wzrosła o 0,7%, z tego liczba turystów krajowych zmniejszyła się o 0,3%, a turystów zagranicznych zwiększyła się o 5,1%.

Wśród turystów zagranicznych z oferty obiektów noclegowych najczęściej korzystali goście z Europy – 1,2 mln. Stanowili oni 86,2% wszystkich zagranicznych turystów i było ich o 5,3% więcej niż w 1 kwartale 2023 r. Najwięcej turystów przyjechało z Niemiec (309,6 tys.). Na drugim miejscu znaleźli się turyści z Ukrainy (184,9 tys.), a na trzecim z Wielkiej Brytanii (158,9 tys.). Turyści z trzech wymienionych krajów stanowili łącznie 46,2% ogółu turystów zagranicznych, którzy w 1 kwartale 2024 r. skorzystali z noclegów w obiektach turystycznych na terenie Polski.

W 1 kwartale 2024 r. z turystycznych obiektów noclegowych skorzystało o 68,1 tys. turystów zagranicznych więcej niż w 1 kwartale 2023 r.

Wykres 1. Turyści przebywający w obiektach noclegowych i udzielone im noclegi



W porównaniu z analogicznym okresem poprzedniego roku w 14 spośród 20 rodzajów obiektów odnotowano wzrost liczby turystów, w tym największy wystąpił w zespołach domków turystycznych (o 155,1%). Turystów w znacznym stopniu przybyło również na kempingach (o 84,0%), w ośrodkach kolonijnych (o 70,0%) i na polach biwakowych (o 69,8%). Spadek liczby turystów, w porównaniu z 1 kwartałem poprzedniego roku odnotowano w największym stopniu w domach pracy twórczej (o 5,2%), następnie w zakładach uzdrowiskowych (o 4,4%) i hostelach (o 2,3%). Turyści w 1 kwartale 2024 r. najchętniej wybierali pobyt w hotelach, w których zatrzymało się 5,2 mln osób. Z noclegów w tych obiektach skorzystało 71,8% ogółu turystów krajowych i 82,8% ogółu turystów zagranicznych.

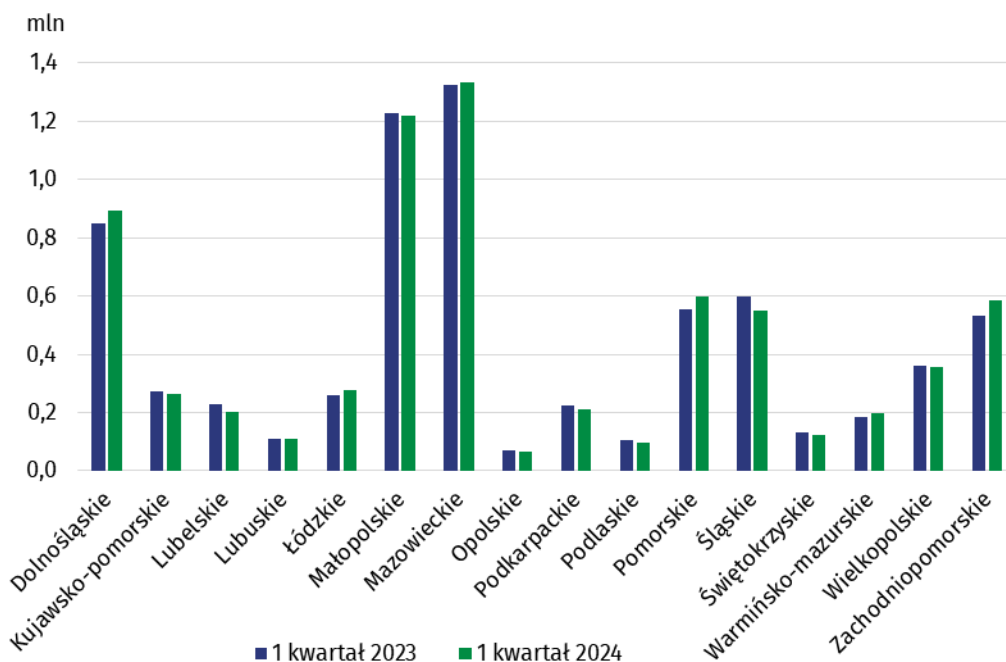
W 1 kwartale 2024 r. w hotelach zatrzymało się 4,1 mln turystów krajowych

Tablica 1. Wykorzystanie turystycznych obiektów noclegowych według rodzaju obiektów

Wyszczególnienie	Turyści korzystający z noclegów		Udzielone noclegi	
	w tys.	1 kwartał 2023=100	w tys.	1 kwartał 2023=100
Ogółem	7 073,5	100,7	17 440,3	100,3
Obiekty hotelowe	5 953,7	100,1	12 038,6	100,6
hotele	5 237,1	98,7	10 281,9	98,8
motele	41,4	100,4	64,1	88,3
pensjonaty	108,9	103,9	268,4	100,6
inne obiekty hotelowe	566,3	113,6	1 424,3	116,4
Pozostałe obiekty	1 119,8	104,3	5 401,7	99,8
domy wycieczkowe	8,3	110,9	37,4	113,8
schroniska	36,0	111,3	63,3	108,0
schroniska młodzieżowe	10,4	99,5	33,0	105,6
szkolne schroniska młodzieżowe	31,5	100,2	105,5	87,1
ośrodki wczasowe	220,6	105,0	918,4	100,5
ośrodki kolonijne	6,9	170,0	26,0	141,7
ośrodki szkoleniowo-wypoczynkowe	129,0	98,2	449,8	93,8
domy pracy twórczej	5,2	94,8	19,2	91,1
zespoły domków turystycznych	37,2	255,1	130,7	229,4
kempingi i pola biwakowe	4,8	180,9	10,8	146,2
hostele	143,3	97,7	290,2	89,9
zakłady uzdrowiskowe	183,7	95,6	2 317,1	96,8
pokoje gościnne	176,2	104,4	535,3	101,3
kwatery agroturystyczne	18,6	122,4	70,4	113,5
pozostałe niesklasyfikowane	108,1	107,6	394,7	108,4

Wzrost liczby turystów korzystających z noclegów w porównaniu z 1 kwartałem 2023 r. odnotowano w 7 województwach, w tym największy wystąpił w województwie zachodniopomorskim (o 9,7%), zaś największy spadek w województwie lubelskim (o 12,1%). Blisko połowa turystów (48,7%) korzystających z noclegów w 1 kwartale 2024 r. zatrzymała się w trzech województwach: mazowieckim, małopolskim i dolnośląskim (łącznie 3,4 mln osób). Najmniej turystów (63,5 tys.) przebywało w obiektach znajdujących się na terenie województwa opolskiego – 0,9% ogółu.

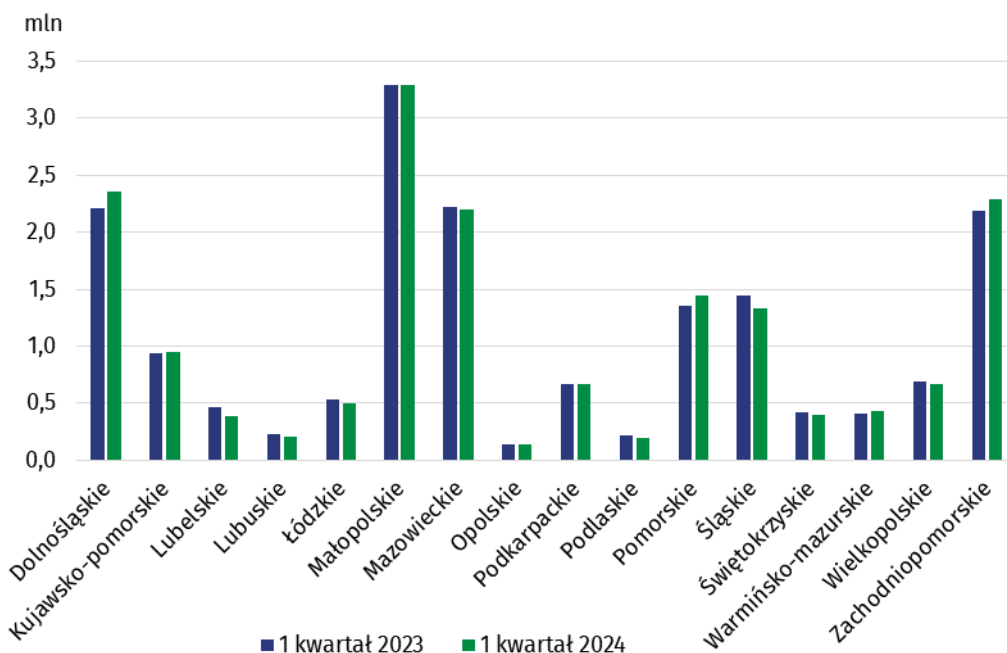
Wykres 2. Turyści korzystający z noclegów według województw



W 1 kwartale 2024 r. turystom udzielono 17,4 mln noclegów (o 0,3% więcej niż w analogicznym okresie 2023 r.). Turyści krajowi skorzystali z 14,1 mln noclegów, natomiast turyści zagraniczni z 3,3 mln. W porównaniu z 1 kwartałem 2023 r. nastąpił spadek liczby noclegów udzielonych turystom krajowym o 0,4% i wzrost liczby noclegów turystów zagranicznych o 3,4%. Turyści najchętniej wybierali hotele, gdzie spędzili 10,3 mln nocy, tj. o 1,2% mniej niż przed rokiem.

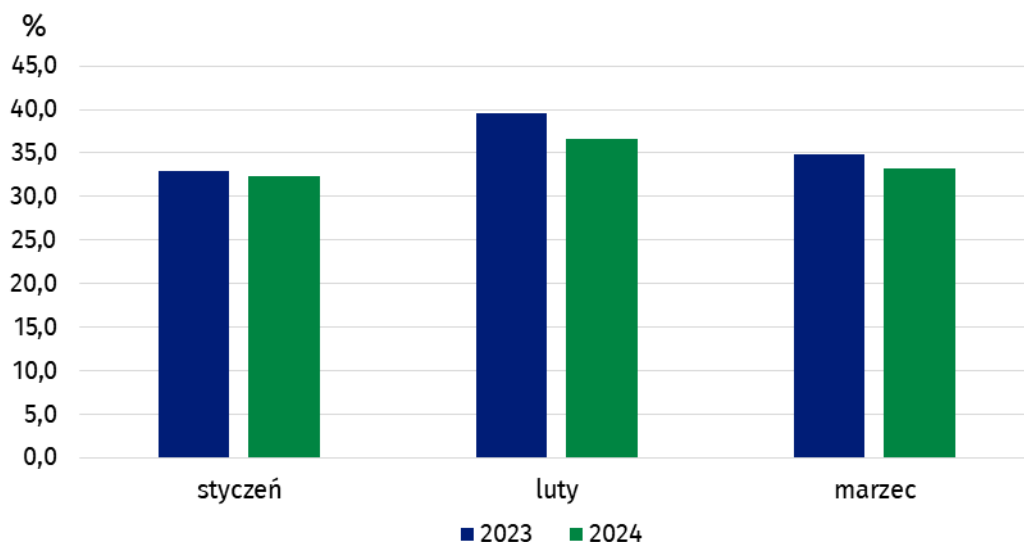
W 1 kwartale 2024 r. turystom udzielono o 57,4 tys. noclegów więcej niż w analogicznym kwartale poprzedniego roku

Wykres 3. Noclegi udzielone w turystycznych obiektach noclegowych według województw



Najwięcej noclegów udzielono w województwie małopolskim – 3,3 mln (18,8% ogółu noclegów), a najmniej w województwie opolskim – 140,3 tys. (tj. 0,8%). Wzrost liczby udzielonych noclegów odnotowano w 7 województwach. Największy wzrost wystąpił w województwie pomorskim (o 6,8%), natomiast największy spadek w województwie lubelskim (o 17,2%). W 1 kwartale 2024 r. stopień wykorzystania miejsc noclegowych wyniósł 34,0% i był niższy o 1,7 p.proc. w porównaniu z 1 kwartałem 2023 r. W najmniejszym stopniu miejsca noclegowe wykorzystane były w styczniu br. – 32,3% (spadek o 0,7 p.proc.). W lutym br. wartość tego wskaźnika wyniosła 36,6% (spadek o 3,0 p.proc.), natomiast w marcu br. stopień wykorzystania miejsc noclegowych wyniósł 33,3% wobec 34,9% przed rokiem.

Wykres 4. Stopień wykorzystania miejsc noclegowych



W obiektach hotelowych w 1 kwartale br. wynajęto 7,0 mln pokoi (7,1 mln w analogicznym okresie 2023 r.), natomiast stopień ich wykorzystania wyniósł 43,2% i był o 1,7 p.proc. niższy niż w 1 kwartale 2023 r.

W 1 kwartale 2024 r. stopień wykorzystania pokoi w obiektach hotelowych wyniósł 43,2%

W przypadku cytowania danych Głównego Urzędu Statystycznego prosimy o zamieszczenie informacji: „Źródło danych GUS”, a w przypadku publikowania obliczeń dokonanych na danych opublikowanych przez GUS prosimy o zamieszczenie informacji: „Opracowanie własne na podstawie danych GUS”.







Opracowanie merytoryczne:
Urząd Statystyczny w Rzeszowie

Dyrektor Marek Cierpiat-Wolan
Tel. stacjonarne: +48 17 853 52 10,
+48 17 853 52 19

Rozpowszechnianie:
Wydział Współpracy z Mediami

Tel. komórkowy: +48 695 255 032
Tel. stacjonarne: +48 22 608 38 04, +48 22 449 41 45,
+48 22 608 30 09

e-mail: obslugaprasowa@stat.gov.pl

-  stat.gov.pl
-  [@GUS_STAT](https://twitter.com/GUS_STAT)
-  [@GlownyUrządStatystyczny](https://www.facebook.com/GlownyUrządStatystyczny)
-  [gus_stat](https://www.instagram.com/gus_stat)
-  [glownyurządstatystycznygus](https://www.youtube.com/glownyurządstatystycznygus)
-  [glownyurządstatystyczny](https://www.linkedin.com/company/glownyurządstatystyczny)

Powiązane opracowania

[Wykorzystanie turystycznych obiektów noclegowych w 2023 roku](#)

[Wykorzystanie turystycznych obiektów noclegowych w 1 kwartale 2023 r.](#)

[Turystyka w 2022 r.](#)

Temat dostępny w bazach danych

[Bank Danych Lokalnych](#)

[Dziedzinowe Bazy Wiedzy](#)

Ważniejsze pojęcia dostępne w słowniku

[Turysta](#)

[Turystyczny obiekt noclegowy](#)

[Miejsca noclegowe w turystycznych obiektach noclegowych](#)

[Turyści zagraniczni w turystycznych obiektach noclegowych](#)

[Noclegi udzielone w turystycznych obiektach noclegowych](#)

[Długość pobytu](#)

[Stopień wykorzystania miejsc noclegowych w turystycznych obiektach noclegowych](#)