

Wykorzystanie turystycznych obiektów noclegowych w 1 kwartale 2022 r.

28.06.2022 r.

(dotyczy turystycznych obiektów noclegowych posiadających 10 lub więcej miejsc noclegowych)

↑ **280,4%**

Wzrost liczby turystów w turystycznych obiektach noclegowych w 1 kwartale 2022 r. w porównaniu z analogicznym okresem 2021 r.

W 1 kwartale 2022 r. z turystycznych obiektów noclegowych skorzystało 5,9 mln turystów, którym udzielono 15,5 mln noclegów. W porównaniu z 1 kwartałem 2021 r. liczba turystów przebywających w obiektach noclegowych zwiększyła się o 280,4%, natomiast liczba udzielonych im noclegów o 292,6%.

W 1 kwartale 2022 r. w porównaniu z analogicznym okresem 2021 r. nastąpił wzrost wykorzystania turystycznej bazy noclegowej w Polsce. Wpływ na wzrost liczby turystów i udzielonych im noclegów miał m.in. brak obostrzeń w funkcjonowaniu bazy noclegowej z powodu pandemii COVID-19, które obowiązywały w pierwszych trzech miesiącach ubiegłego roku.

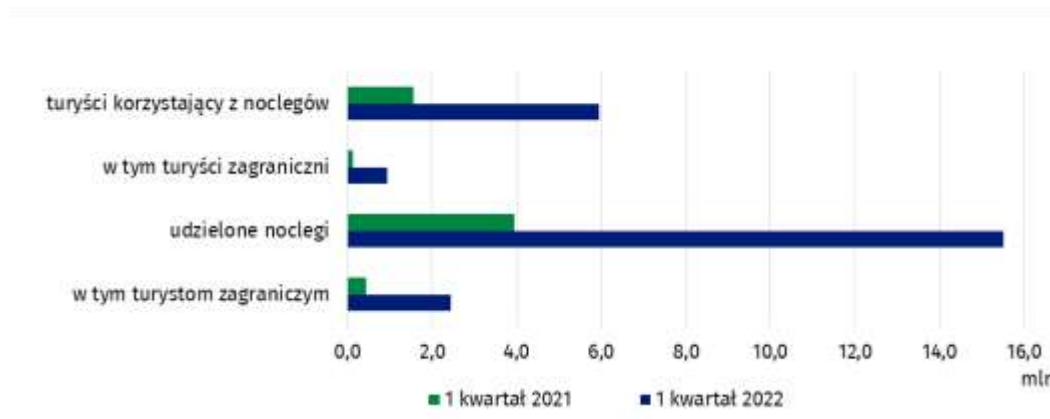
Wykorzystanie turystycznej bazy noclegowej w 1 kwartale 2022 r.

Według wyników uzyskanych na podstawie badania turystycznej bazy noclegowej w 1 kwartale 2022 r. z noclegów skorzystało 5,9 mln turystów, z tego 5,0 mln turystów krajowych i 0,9 mln turystów zagranicznych. W porównaniu z 1 kwartałem 2021 r. liczba turystów ogółem była prawie 4-krotnie większa, z tego liczba turystów krajowych zwiększyła się 3,5-krotnie, a turystów zagranicznych 7,5-krotnie.

Wśród turystów zagranicznych z oferty obiektów noclegowych najczęściej korzystali goście z Europy – 801,4 tys. Stanowili oni 86,3% wszystkich zagranicznych turystów i było ich ponad 7-krotnie więcej niż w 1 kwartale 2021 r. Największa liczba turystów przyjechała z Niemiec (200,2 tys.). Na drugim miejscu znaleźli się turyści z Ukrainy (187,3 tys.), a na trzecim z Wielkiej Brytanii (70,8 tys.). Turyści z trzech wymienionych krajów stanowili łącznie 49,4% ogółu turystów zagranicznych, którzy w 1 kwartale 2022 r. skorzystali z noclegów w obiektach turystycznych na terenie Polski.

W 1 kwartale 2022 r. z turystycznych obiektów noclegowych skorzystało o 0,8 mln turystów zagranicznych więcej niż w 1 kwartale 2021 r.

Wykres 1. Turyści przebywający w obiektach noclegowych i udzielone im noclegi



W porównaniu z analogicznym okresem poprzedniego roku we wszystkich rodzajach obiektów odnotowano wzrost liczby turystów oraz udzielonych im noclegów. Największy wzrost liczby turystów, ponad 10-krotny, wystąpił w ośrodkach kolonijnych, natomiast najmniejszy, blisko 2-krotny, odnotowały domy wycieczkowe. Turyści w 1 kwartale 2022 r. najchętniej wybierali pobyt w hotelach, w których zatrzymało się 4,4 mln osób. Z noclegów w tych obiektach skorzystało 71,7% ogółu turystów krajowych i 84,3% ogółu turystów zagranicznych.

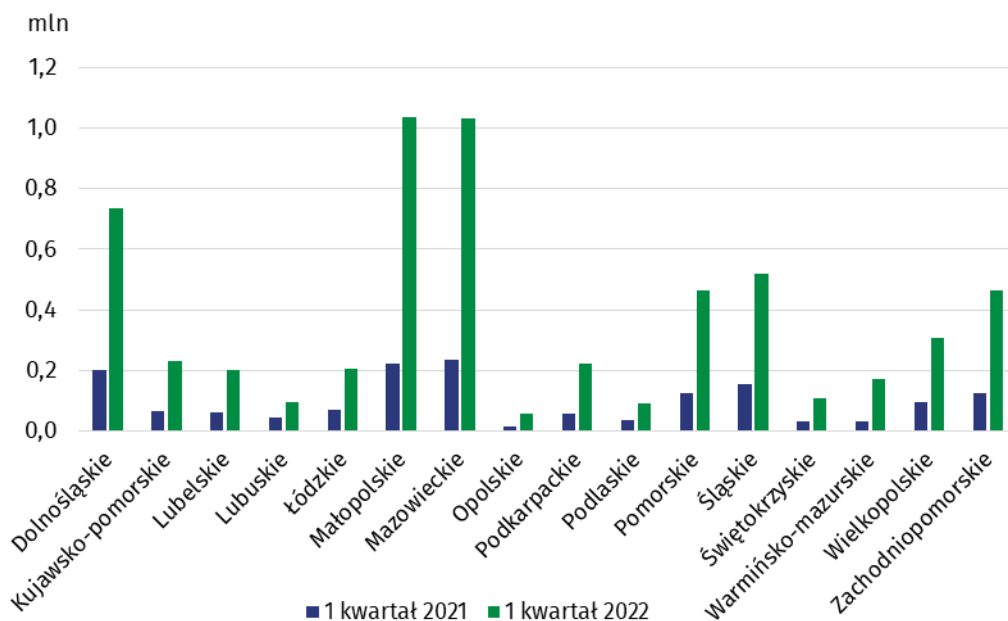
W 1 kwartale 2022 r. w hotelach zatrzymało się 4,4 mln turystów

Tablica 1. Wykorzystanie turystycznych obiektów noclegowych według rodzaju obiektów

Wyszczególnienie	Turyści korzystający z noclegów		Udzielone noclegi	
	w tys.	1 kwartał 2021=100	w tys.	1 kwartał 2021=100
Ogółem	5944,2	380,4	15519,8	392,6
obiekty hotelowe	4985,6	381,9	10648,4	382,0
hotele	4381,3	387,8	9096,9	392,8
motele	34,2	246,0	63,5	248,4
pensjonaty	104,8	386,7	275,4	367,1
inne obiekty hotelowe	465,3	345,4	1212,6	326,6
pozostałe obiekty	958,6	372,8	4871,4	417,8
domy wycieczkowe	9,4	170,0	48,1	276,1
schroniska	35,1	404,4	64,1	395,1
schroniska młodzieżowe	6,7	333,1	19,4	366,8
szkolne schroniska młodzieżowe	29,5	387,4	120,7	400,5
ośrodki wczasowe	204,5	464,7	843,9	541,8
ośrodki kolonijne	5,5	1045,4	32,4	1449,9
ośrodki szkoleniowo-wypoczynkowe	118,1	334,2	451,4	328,6
domy pracy twórczej	3,9	414,2	16,4	454,1
zespoły domków turystycznych	12,8	277,5	41,2	175,6
kempingi i pola biwakowe	3,1	392,1	7,9	406,5
hostele	112,9	277,3	305,1	201,5
zakłady uzdrowiskowe	164,7	584,0	2006,7	784,9
pokoje gościnne	141,5	332,5	498,6	306,0
kwatery agroturystyczne	17,2	292,2	69,8	214,6
pozostałe niesklasyfikowane	93,7	315,3	345,5	203,4

Wzrost liczby turystów korzystających z noclegów w porównaniu z 1 kwartałem 2021 r. odnotowano we wszystkich województwach, w tym największy (prawie 6-krotny) wystąpił w województwie warmińsko-mazurskim. Najmniejszy wzrost (ponad 2-krotny) odnotowano w województwie lubuskim. Blisko połowa turystów (47,2%) korzystających z noclegów w 1 kwartale 2022 r. zatrzymała się w trzech województwach: małopolskim, mazowieckim i dolnośląskim (łącznie 2,8 mln osób). Najmniej turystów (56,9 tys.) przebywało w obiektach znajdujących się na terenie województwa opolskiego - 1,0% ogółu.

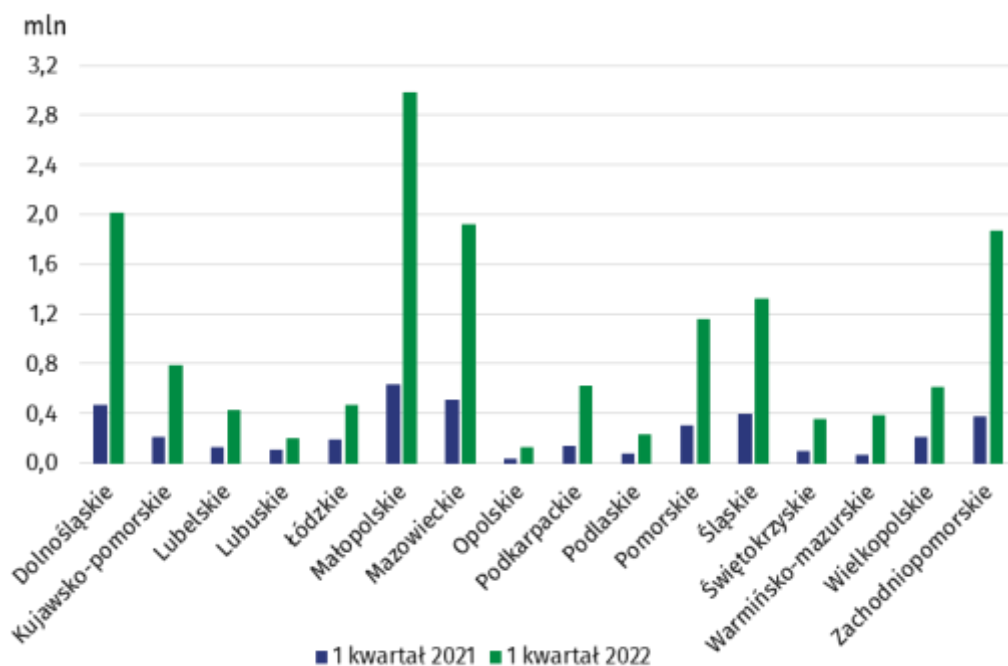
Wykres 2. Turyści korzystający z noclegów według województw



W 1 kwartale 2022 r. turystom udzielono 15,5 mln noclegów, tj. prawie 4-krotnie więcej niż w analogicznym kwartale 2021 r. Turyści krajowi skorzystali z 13,1 mln noclegów, natomiast turyści zagraniczni – z 2,4 mln. W porównaniu z 1 kwartałem 2021 nastąpił prawie 4-krotny wzrost liczby noclegów udzielonych turystom krajowym i 5,5-krotny wzrost noclegów turystów zagranicznych. Turyści najchętniej wybierali hotele, gdzie spędzili 9,1 mln nocy.

W 1 kwartale 2022 r. turystom udzielono o 11,6 mln noclegów więcej niż w analogicznym kwartale poprzedniego roku

Wykres 3. Noclegi udzielone w turystycznych obiektach noclegowych według województw

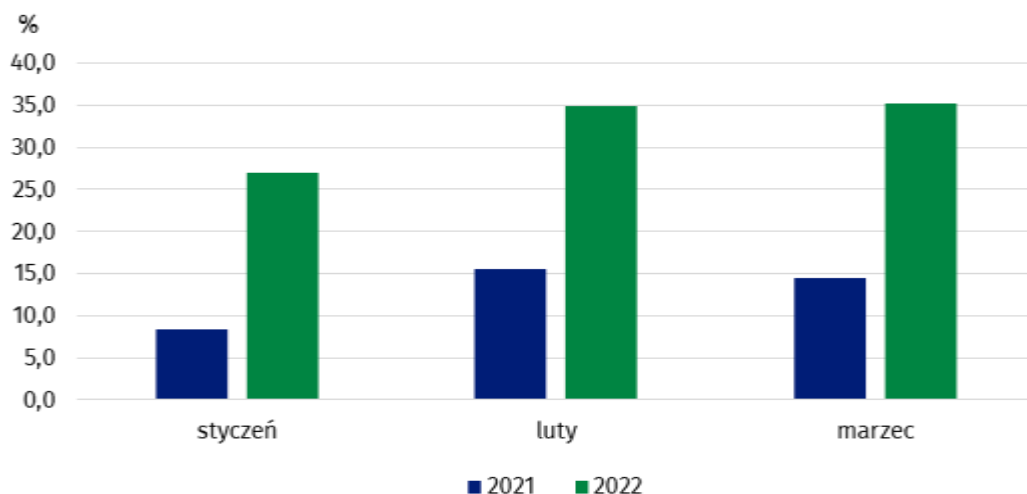


Najwięcej noclegów udzielono w województwie małopolskim – 3,0 mln (19,3% ogółu noclegów), a najmniej w województwie opolskim – 125,3 tys. (0,8%). Wzrost liczby udzielonych noclegów, podobnie jak wzrost liczby turystów, odnotowano we wszystkich województwach, w tym największy (prawie 6-krotny) wystąpił w województwie warmińsko-mazurskim, a najmniejszy (blisko 2-krotny) w województwie lubuskim.

W 1 kwartale 2022 r. stopień wykorzystania miejsc noclegowych wyniósł 32,2% i był wyższy o 19,1 p.proc. w porównaniu z 1 kwartałem ubiegłego roku. W najmniejszym stopniu miejsca noclegowe wykorzystane były w styczniu br. – 27,0%, natomiast w lutym i marcu wartość tego wskaźnika wyniosła odpowiednio 34,9% i 35,2%.

W 1 kwartale 2022 r. stopień wykorzystania pokoi w obiektach noclegowych wyniósł 39,2%

Wykres 4. Stopień wykorzystania miejsc noclegowych




W przypadku cytowania danych Głównego Urzędu Statystycznego prosimy o zamieszczenie informacji: „Źródło danych GUS”, a w przypadku publikowania obliczeń dokonanych na danych opublikowanych przez GUS prosimy o zamieszczenie informacji: „Opracowanie własne na podstawie danych GUS”.

Opracowanie merytoryczne:
Urząd Statystyczny w Rzeszowie
Dyrektor Marek Cierpiat-Wolan
Tel.: 17 853 52 10, 17 853 52 19

Rzeczposzechnianie:
Rzecznik Prasowy Prezesa GUS
Karolina Banaszek
Tel.: 695 255 011

Wydział Współpracy z Mediami
Tel.: 22 608 38 04
e-mail: obslugaprasowa@stat.gov.pl



Powiązane opracowania

[Wykorzystanie turystycznej bazy noclegowej w marcu 2022 r. w obliczu napływu uchodźców z Ukrainy i zniesienia obostrzeń związanych z pandemią COVID-19](#)

[Wykorzystanie turystycznej bazy noclegowej w Polsce w 2021 r.](#)

[Turystyka w 2020 r.](#)

Temat dostępny w bazach danych

[Bank Danych Lokalnych](#)

Ważniejsze pojęcia dostępne w słowniku

[Turysta](#)

[Turystyczny obiekt noclegowy](#)

[Miejsca noclegowe w turystycznych obiektach noclegowych](#)

[Turyści zagraniczni w turystycznych obiektach noclegowych](#)

[Noclegi udzielone w turystycznych obiektach noclegowych](#)

[Długość pobytu](#)

[Stopień wykorzystania miejsc noclegowych w turystycznych obiektach noclegowych](#)