

Wykorzystanie turystycznych obiektów noclegowych w 2021 roku

06.04.2022 r.

Dotyczy turystycznych obiektów noclegowych posiadających 10 lub więcej miejsc noclegowych


24,2%

Wzrost liczby turystów w turystycznych obiektach noclegowych w porównaniu z 2020 r.

Z turystycznych obiektów noclegowych w 2021 r. skorzystało 22,2 mln turystów, którym udzielono 62,8 mln noclegów. W porównaniu z 2020 r. było to odpowiednio o 24,2% i 22,3% więcej. Stopień wykorzystania miejsc noclegowych we wszystkich turystycznych obiektach noclegowych w 2021 r. wyniósł 32,3% i w porównaniu z poprzednim rokiem był wyższy o 5,5 p.proc.

Turystyka jest jednym z sektorów bezpośrednio dotkniętych skutkami pandemii COVID-19. Obowiązujące w 2021 r. obostrzenia w zakresie funkcjonowania działalności bazy noclegowej były jednak mniej restrykcyjne niż rok wcześniej, w wyniku czego ogólna liczba turystów w bazie noclegowej na przestrzeni całego roku była większa w porównaniu z 2020 r. Wyjątkiem był okres styczeń-marzec 2021 r., w którym odnotowano spadek liczby turystów w porównaniu z analogicznym okresem roku poprzedniego. Był on spowodowany faktem, że ograniczenia w przemieszczaniu się osób i działalności obiektów noclegowych w 2020 r. zaczęły obowiązywać dopiero od kwietnia. W pozostałych miesiącach 2021 r. liczba turystów przebywająca w obiektach noclegowych była większa niż w 2020 r.

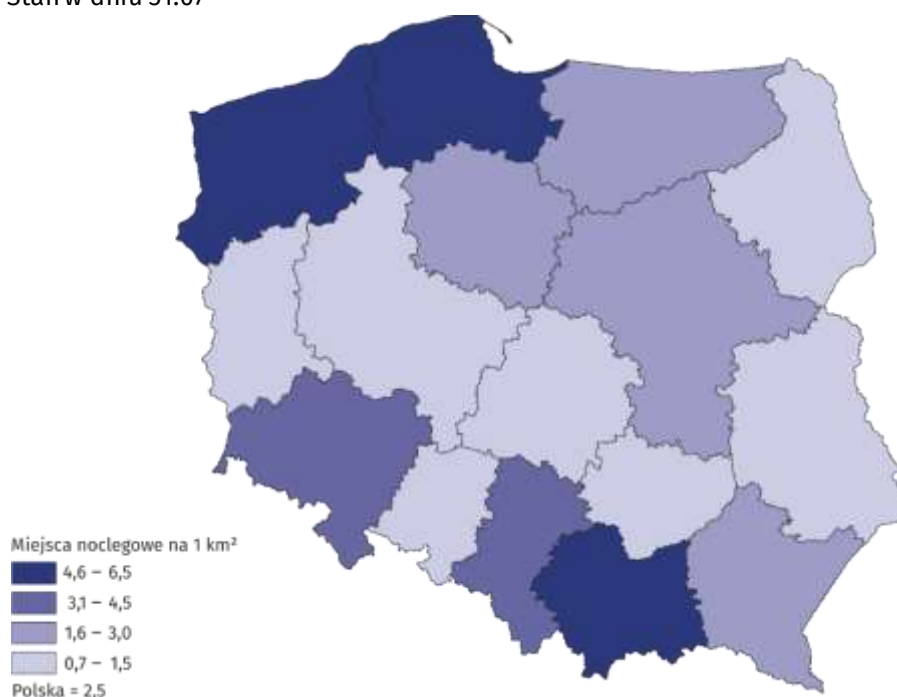
Baza noclegowa

Według stanu w dniu 31 lipca 2021 r. w Polsce działalność prowadziły 9942 turystyczne obiekty noclegowe, tj. o 349 mniej (3,4%) niż rok wcześniej. Poza hotelami (wzrost o 23 obiekty), szkolnymi schroniskami młodzieżowymi (wzrost o 14) i zakładami uzdrowiskowymi (wzrost o 11) spadki liczby obiektów działających w lipcu 2021 r. odnotowano we wszystkich rodzajach obiektów, w tym największy w pokojach gościnnych i kwaterach prywatnych (o 142 obiekty).

W lipcu 2021 r. w Polsce funkcjonowało 9,9 tys. turystycznych obiektów noclegowych

Mapa 1. Wskaźnik gęstości bazy noclegowej w 2021 r.

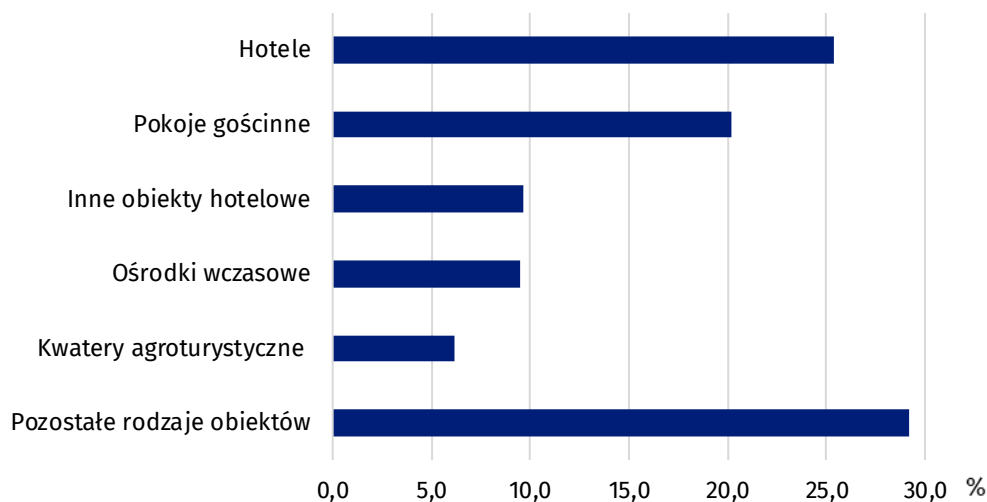
Stan w dniu 31.07



Biorąc pod uwagę standard świadczonych usług noclegowych, baza noclegowa składała się z 3949 obiektów hotelowych¹ i 5993 pozostałych obiektów². Wśród obiektów hotelowych najliczniejszą grupę, podobnie jak w latach poprzednich, stanowiły hotele – 2521 oraz inne obiekty hotelowe, do których zaliczały się m.in. domy gościnne i zajazdy. W końcu lipca 2021 r. takich obiektów było 957, tj. o 2,6% mniej niż w 2020 r.

Wśród pozostałych obiektów najliczniej reprezentowane były pokoje gościnne – 2007 obiektów (tj. o 6,6% mniej niż rok wcześniej) oraz ośrodki wczasowe – 947 obiektów, które w 2021 r. odnotowały spadek o 7,2% w stosunku do roku poprzedniego.

Wykres 1. Turystyczne obiekty noclegowe według rodzajów



W końcu lipca 2021 r. obiekty noclegowe oferowały turystom 784,2 tys. miejsc, w tym 71,0% stanowiły miejsca całoroczne. W odniesieniu do roku poprzedniego liczba miejsc noclegowych była większa o 8,9 tys. (tj. o 1,1%). Wskaźnik gęstości bazy noclegowej mierzony liczbą miejsc noclegowych na 1 km² powierzchni był taki sam, jak rok wcześniej i wyniósł 2,5.

Jeden turystyczny obiekt noclegowy liczył średnio 79 miejsc noclegowych (przed rokiem 75). Podobnie jak w 2020 r. najwięcej miejsc oferowały hotele (296,8 tys.) oraz ośrodki wczasowe (117,8 tys.).

Największy zasób bazy noclegowej posiadało województwo zachodniopomorskie - 144,2 tys., następnie pomorskie i małopolskie, które w 2021 r. oferowały turystom odpowiednio 111,3 tys. i 99,3 tys. miejsc noclegowych, przy czym w województwie małopolskim zdecydowana większość (91,6%) to miejsca całoroczne, a w dwóch pozostałych przeważały miejsca sezonowe.

Turyści w bazie noclegowej

W 2021 r. w turystycznych obiektach noclegowych zatrzymało się 22,2 mln turystów i było to o 4,3 mln więcej (24,2%) niż w roku poprzednim.

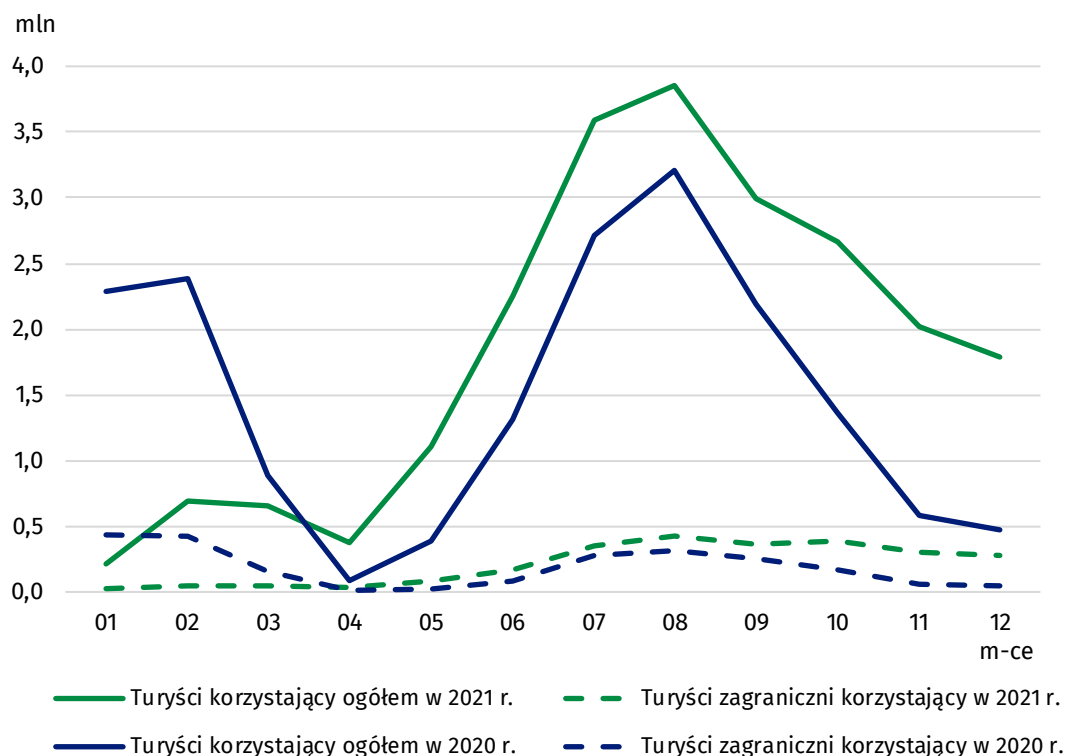
W obiektach hotelowych nocowało ponad 16,6 mln osób, w tym najwięcej zatrzymało się w hotelach – 14,4 mln (tj. o 29,0% więcej niż w 2020 r.). W pozostałych turystycznych obiektach nocowało 5,6 mln turystów, przy czym najwięcej osób przebywało w ośrodkach wczasowych – 1,5 mln (o 19,0% więcej). Zainteresowaniem wśród turystów cieszyły się także noclegi w pokojach gościnnych oraz ośrodkach szkoleniowo-wypoczynkowych, w których nocowało odpowiednio 699,7 tys. (o 11,3% więcej) i 690,8 tys. (o 26,9% więcej) osób. Z noclegów w zakładach uzdrowiskowych w 2021 r. skorzystało 599,8 tys. osób tj. o 28,7% więcej niż w roku 2020.

¹ Hotele, motele, pensjonaty i inne obiekty hotelowe.

² Domy wycieczkowe, schroniska, schroniska młodzieżowe, szkolne schroniska młodzieżowe, ośrodki wczasowe, ośrodki kolonijne, ośrodki szkoleniowo-wypoczynkowe, domy pracy twórczej, zespoły domków turystycznych, kempingi, pola biwakowe, hostele, zakłady uzdrowiskowe, pokoje gościnne (kwatery prywatne), kwatery agroturystyczne, pozostałe turystyczne obiekty noclegowe.

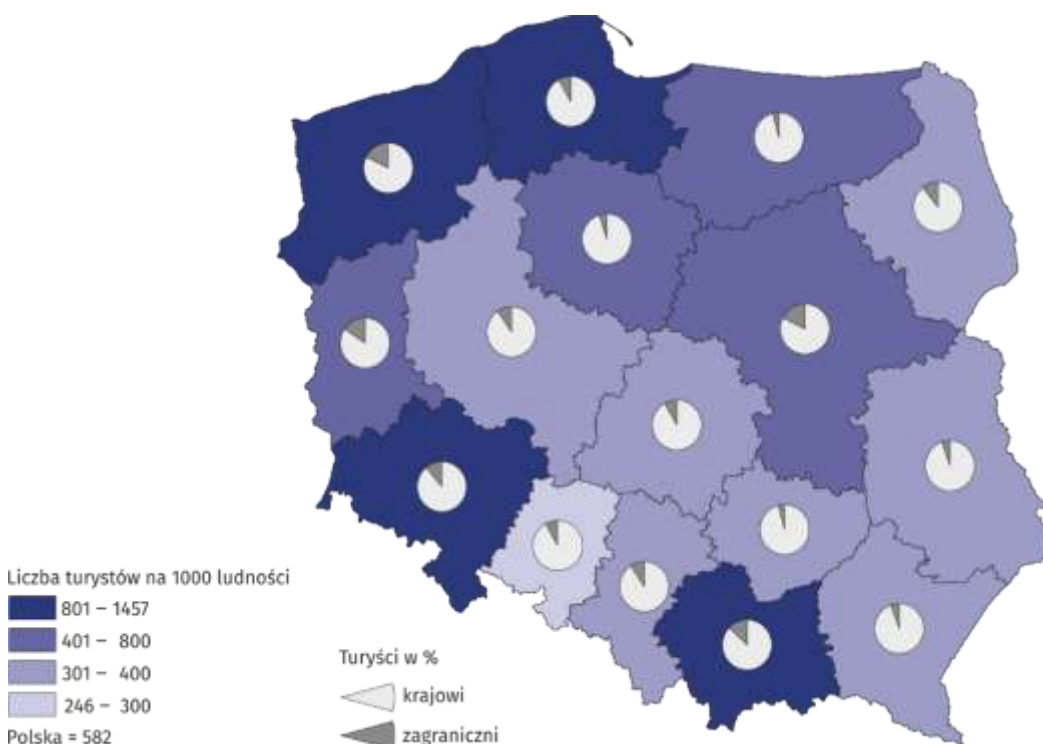
W 2021 r. prawie 2/3 turystów korzystających z bazy noclegowej zatrzymało się w hotelach

Wykres 2. Turyści w turystycznych obiektach noclegowych według miesiący



Największa liczba turystów przebywała w obiektach noclegowych zlokalizowanych na terenie województwa małopolskiego – 3,2 mln, następnie w mazowieckim - 3,0 mln oraz po ponad 2,0 mln w województwach: zachodniopomorskim, dolnośląskim, pomorskim. W porównaniu z 2020 r. wzrost liczby turystów korzystających z bazy noclegowej odnotowano we wszystkich województwach, w tym największy wystąpił w województwie mazowieckim (o 43,0%), a najmniejszy w warmińsko-mazurskim (o 7,3%).

Mapa 2. Wskaźnik intensywności ruchu turystycznego według województw w 2021 r.



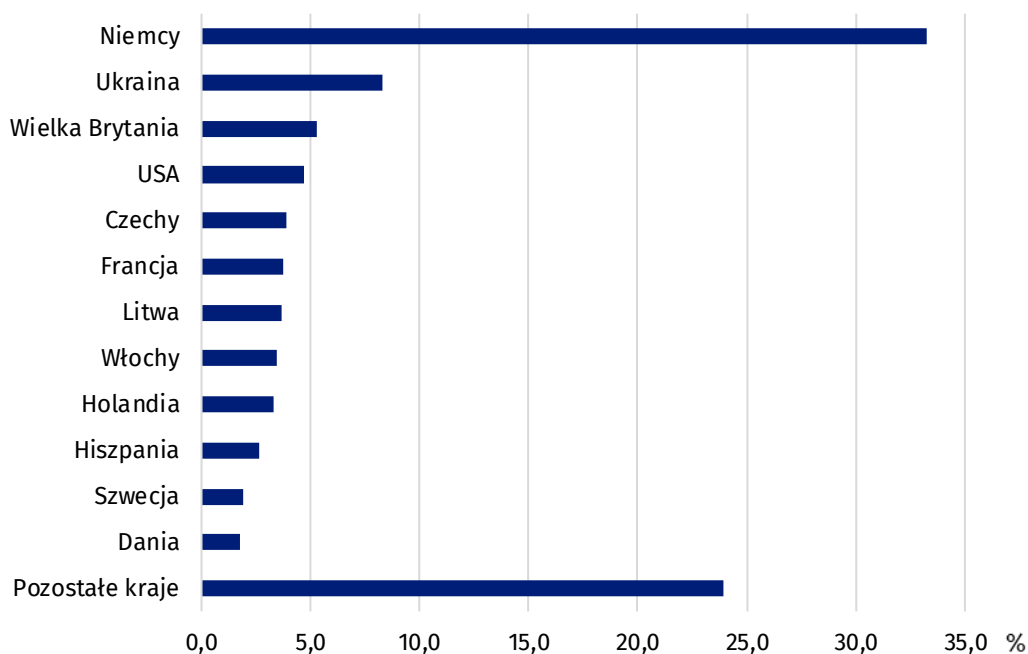
Wśród osób przebywających w turystycznych obiektach noclegowych w 2021 r. było 2,5 mln turystów zagranicznych i stanowili oni 11,3% ogółu turystów korzystających z bazy noclegowej (w 2020 r. – 12,7%). Największa liczba turystów zagranicznych zatrzymała się w województwie mazowieckim (527,5 tys.), a następnie w województwie zachodniopomorskim (434,3 tys.) oraz małopolskim (409,7 tys.).

Tablica 1. Wykorzystanie turystycznych obiektów noclegowych według rodzajów obiektów w 2021 r.

WYSZCZEGÓLNIENIE	Turyści korzystający z noclegów		Udzielone noclegi		Stopień wykorzystania miejsc noclegowych (w %)
	ogółem	w tym turyści zagraniczni	ogółem	w tym turystom zagranicznym	
	w tysiącach				
OGÓŁEM	22 199,0	2 509,8	62 837,5	7 165,0	32,3
Obiekty hotelowe	16 601,9	2 184,6	34 891,8	5 493,6	30,7
hotele	14 361,5	2 004,7	29 092,7	4 712,8	31,6
motele	115,9	8,6	210,9	14,8	19,6
pensjonaty	397,1	20,9	1 130,2	69,3	25,2
inne obiekty hotelowe	1 727,4	150,2	4 458,0	696,7	27,6
Pozostałe obiekty	5 597,1	325,3	27 945,7	1 671,4	34,6
domy wycieczkowe	43,4	2,4	151,1	5,5	22,9
schroniska	131,3	1,7	211,6	4,5	24,4
schroniska młodzieżowe	32,3	3,1	83,3	14,2	16,3
szkolne schroniska młodzieżowe	146,7	9,4	510,0	67,1	14,6
ośrodki wczasowe	1 478,2	42,6	7 858,0	227,0	38,9
ośrodki kolonijne	92,4	0,2	677,4	3,4	53,5
ośrodki szkoleniowo-wypoczynkowe	690,8	16,2	2 754,5	108,2	29,9
domy pracy twórczej	30,8	0,6	96,4	2,7	22,6
zespoły domków turystycznych	348,9	12,3	1 422,9	51,9	32,6
kempingi	246,6	47,5	765,3	128,5	26,5
pola biwakowe	88,9	3,7	320,0	10,4	19,6
hostele	425,5	92,6	1 111,8	331,4	36,0
zakłady uzdrowiskowe	599,8	20,9	7 159,7	161,8	61,9
pokoje gościnne	699,7	31,8	2 597,5	187,8	25,3
kwatery agroturystyczne	106,9	4,4	439,6	37,6	17,3
pozostałe niesklasyfikowane	434,9	35,9	1 786,7	329,2	23,2

W ogólnej liczbie turystów zagranicznych korzystających z bazy noclegowej najliczniejsi byli turyści z Niemiec (835,3 tys.), a następnie z Ukrainy (208,8 tys.) i Wielkiej Brytanii (132,9 tys.). Spośród pozostałych krajów najwięcej turystów przyjechało ze Stanów Zjednoczonych (117,7 tys.). Dużą grupę turystów zagranicznych w 2021 r. stanowili także turyści z Czech (97,5 tys.), Francji (94,9 tys.), Litwy (92,7 tys.) i Włoch (86,5 tys.). W porównaniu z 2020 r. największy wzrost liczby turystów zagranicznych korzystających z bazy noclegowej wystąpił w województwie mazowieckim (o 35,1%), a największy spadek w województwie warmińsko-mazurskim (o 15,9%).

Wykres 3. Turyści zagraniczni korzystający z bazy noclegowej według kraju zamieszkania w 2021 r.



Pomimo ograniczeń w działalności turystycznych obiektów noclegowych spowodowanych pandemią, w 2021 r. nie zaobserwowano istotnych zmian w sezonowości ruchu turystycznego w Polsce. Podobnie jak w latach poprzednich, szczyt sezonu turystycznego przypadł na miesiące letnie (lipiec i sierpień), kiedy to z obiektów noclegowych skorzystało 7,4 mln osób, tj. 33,5% ogółu turystów (w 2020 r. było to 33,1%).

Udzielone noclegi

W turystycznych obiektach noclegowych w 2021 r. udzielono 62,8 mln noclegów (o 22,3% więcej niż w 2020 r.), w tym turystom zagranicznym – 7,2 mln (o 8,2% więcej niż w roku poprzednim). Najwięcej noclegów udzielono turystom przebywającym w hotelach – 29,1 mln, tj. 46,3% ogółu noclegów, ośrodkach wczasowych – 7,9 mln (12,5%) i zakładach uzdrowiskowych – 7,2 mln (11,4%).

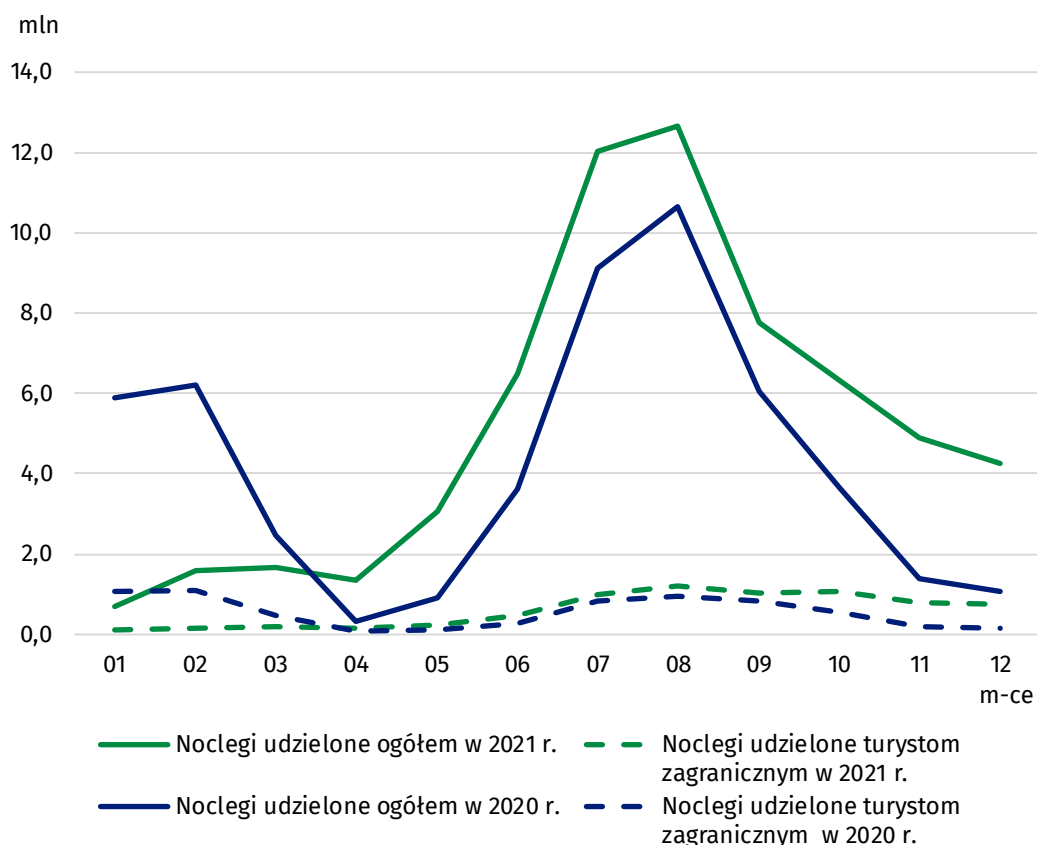
Podobnie jak w latach poprzednich, także w 2021 r. najwięcej noclegów udzielono w województwie zachodniopomorskim (11,9 mln), a następnie w małopolskim (8,8 mln) oraz pomorskim (8,0 mln). Na wymienione województwa przypadała niemal połowa (45,7%) noclegów udzielonych w turystycznych obiektach noclegowych w Polsce.

Noclegi udzielone w sezonie letnim (lipiec i sierpień) stanowiły 39,3% wszystkich noclegów udzielonych w 2021 r. i w porównaniu z poprzednim rokiem było ich więcej o 24,9%.

Średni czas pobytu zarówno turystów krajowych, jak i zagranicznych w turystycznych obiektach noclegowych wynosił w 2021 r. przeciętnie 2,8 noclegu. Turyści najdłużej korzystali z noclegów w województwie zachodniopomorskim (4,9 noclegu), a najkrócej w województwach mazowieckim (1,8) i wielkopolskim (2,0).

W 2021 r. turystom zagranicznym udzielono o 0,5 mln noclegów więcej w porównaniu z 2020 r.

Wykres 4. Noclegi udzielone w turystycznych obiektach noclegowych według miesięcy

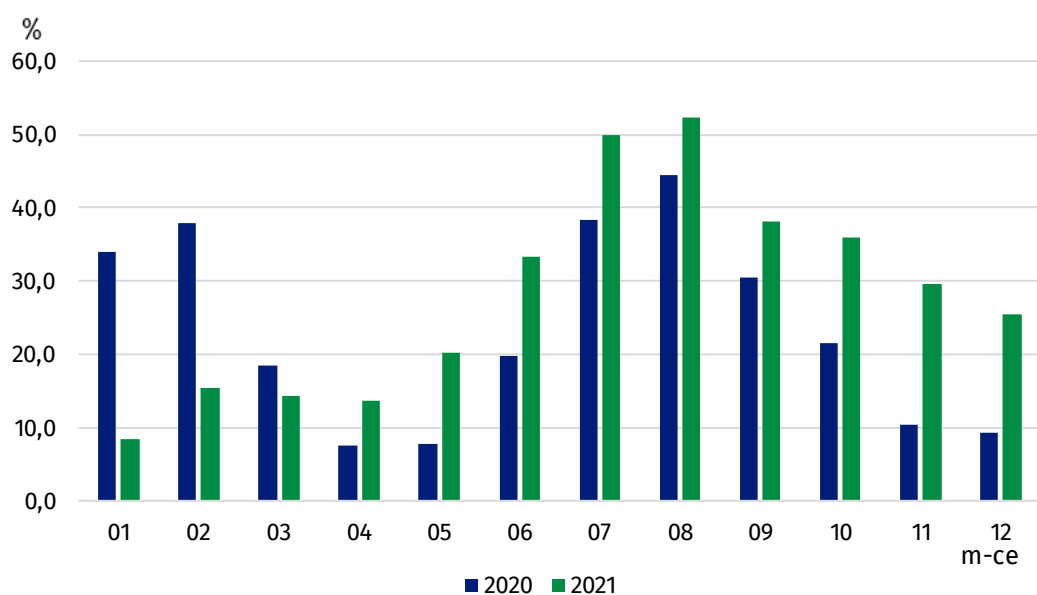


Najwyższy stopień wykorzystania miejsc noclegowych odnotowano w sierpniu – 52,4%

Stopień wykorzystania miejsc noclegowych

W 2021 r. stopień wykorzystania miejsc noclegowych w turystycznych obiektach noclegowych wyniósł 32,3% (w 2020 r. – 26,8%). Najwyższe wskaźniki odnotowano w miesiącach letnich: w lipcu – 49,9% i w sierpniu – 52,4% i w porównaniu z poprzednim rokiem były one wyższe odpowiednio o 11,6 p.proc. i 7,9 p.proc.

Wykres 5. Stopień wykorzystania miejsc noclegowych według miesięcy



Podobnie jak w roku poprzednim, w największym stopniu wykorzystane były miejsca noclegowe w zakładach uzdrowiskowych (61,9%), ośrodkach kolonijnych (53,5%), ośrodkach wczasowych (38,9%) oraz hostelach (36,0%). Wśród województw najwyższy stopień wykorzystania miejsc noclegowych odnotowano w województwach: zachodniopomorskim (44,0%), pomorskim (38,2%) oraz kujawsko-pomorskim (35,8%), zaś najniższy w województwie wielkopolskim (25,3%).

Tablica 2. Wykorzystanie turystycznych obiektów noclegowych według województw w 2021 r.

WYSZCZEGÓLNIENIE	Turyści korzystający z noclegów		Udzielone noclegi		Stopień wykorzystania miejsc noclegowych (w %)
	ogółem	w tym turyści zagraniczni	ogółem	w tym turystom zagranicznym	
	w tysiącach				
POLSKA	22 199,0	2 509,8	62 837,5	7 165,0	32,3
Dolnośląskie	2 424,9	271,8	6 453,5	667,8	30,3
Kujawsko-pomorskie	908,1	42,8	3 086,0	131,4	35,8
Lubelskie	760,7	39,0	1 710,4	81,8	25,9
Lubuskie	472,2	73,3	1 155,7	207,1	26,3
Łódzkie	752,5	63,6	1 594,6	251,5	26,3
Małopolskie	3 195,2	409,7	8 823,2	1 001,0	31,9
Mazowieckie	3 027,3	527,5	5 475,9	1 108,7	27,5
Opolskie	239,0	19,7	512,2	48,5	25,7
Podkarpackie	803,9	44,0	2 413,8	118,6	28,8
Podlaskie	440,3	47,1	1 022,9	70,9	27,8
Pomorskie	2 370,9	201,3	7 989,5	578,9	38,2
Śląskie	1 695,0	158,8	4 099,1	423,6	28,6
Świętokrzyskie	441,3	17,2	1 403,3	55,7	28,1
Warmińsko-mazurskie	936,5	38,2	2 561,0	104,9	31,3
Wielkopolskie	1 280,6	121,4	2 601,7	341,6	25,3
Zachodniopomorskie	2 450,4	434,3	11 934,8	1 973,0	44,0







W 2021 r. najwięcej noclegów udzielono w województwie zachodniopomorskim (11,9 mln)

W przypadku cytowania danych Głównego Urzędu Statystycznego prosimy o zamieszczenie informacji: „Źródło danych GUS”, a w przypadku publikowania obliczeń dokonanych na danych opublikowanych przez GUS prosimy o zamieszczenie informacji: „Opracowanie własne na podstawie danych GUS”.

Opracowanie merytoryczne:
Urząd Statystyczny w Rzeszowie
Dyrektor Marek Cierpiat-Wolan
Tel.: 17 853 52 10, 17 853 52 19

Rozpowszechnianie:
Rzecznik Prasowy Prezesa GUS
Karolina Banaszek
Tel.: 695 255 011

Wydział Współpracy z Mediami
Tel.: 22 608 38 04
e-mail: obslugaprasowa@stat.gov.pl

-  stat.gov.pl
-  [@GUS_STAT](https://twitter.com/GUS_STAT)
-  [@GlownyUrzadStatystyczny](https://www.facebook.com/GlownyUrzadStatystyczny)
-  [gus_stat](https://www.instagram.com/gus_stat)
-  [glownyurządstatystycznygus](https://www.youtube.com/glownyurządstatystycznygus)
-  [glownyurządstatystyczny](https://www.linkedin.com/company/glownyurządstatystyczny)

Powiązane opracowania

- [Wykorzystanie turystycznej bazy noclegowej w Polsce w sierpniu i wrześniu 2021 r.](#)
- [Wykorzystanie turystycznej bazy noclegowej w Polsce w czerwcu i lipcu 2021 r.](#)
- [Wykorzystanie turystycznej bazy noclegowej w Polsce w kwietniu i maju 2021 r.](#)
- [Wykorzystanie turystycznej bazy noclegowej w Polsce w lutym i marcu 2021 r.](#)
- [Wykorzystanie turystycznej bazy noclegowej w Polsce w styczniu i lutym 2021 r.](#)
- [Wykorzystanie turystycznej bazy noclegowej w Polsce w 2020 r.](#)
- [Turystyka w 2020 r.](#)

Temat dostępny w bazach danych

- [Baza danych Eurostat](#)
- [Bank Danych Lokalnych](#)

Ważniejsze pojęcia dostępne w słowniku

- [Turysta](#)
- [Turystyczny obiekt noclegowy](#)
- [Miejsca noclegowe w turystycznych obiektach noclegowych](#)
- [Turyści zagraniczni w turystycznych obiektach noclegowych](#)
- [Noclegi udzielone w turystycznych obiektach noclegowych](#)
- [Długość pobytu](#)
- [Stopień wykorzystania miejsc noclegowych w turystycznych obiektach noclegowych](#)