

Wykorzystanie turystycznej bazy noclegowej w Polsce w sierpniu i wrześniu 2021 r.

(dotyczy turystycznych obiektów noclegowych posiadających 10 lub więcej miejsc noclegowych)

8.12.2021 r.

↑ 36,5%

Wzrost liczby turystów korzystających z obiektów noclegowych we wrześniu 2021 r. w porównaniu z analogicznym miesiącem 2020 r.

W sierpniu 2021 r. z turystycznych obiektów noclegowych skorzystało 3,9 mln turystów, którym udzielono 12,7 mln noclegów. W porównaniu z sierpniem 2020 r., było to więcej odpowiednio o 20,1% i o 18,8%. Wzrost liczby turystów, w porównaniu z analogicznym miesiącem poprzedniego roku, odnotowano również we wrześniu 2021 r., kiedy to liczba osób korzystających z noclegów była wyższa o 36,5%, zaś liczba udzielonych noclegów o 28,1%.

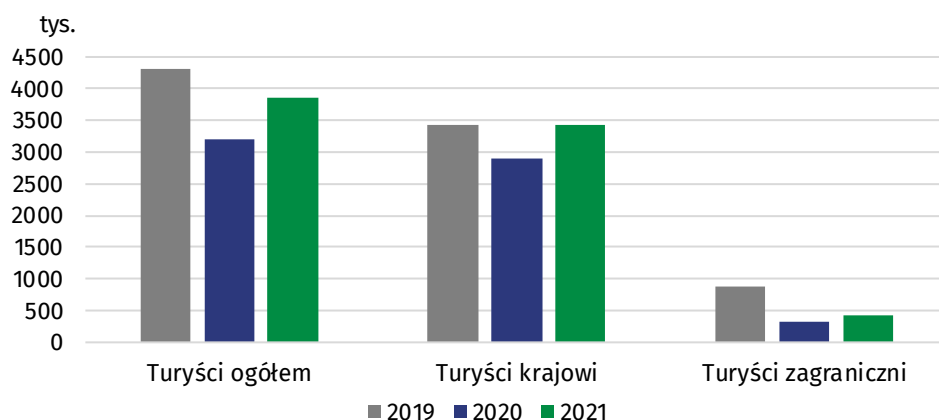
Wykorzystanie turystycznej bazy noclegowej w sierpniu 2021 r.

Wyniki badania turystycznej bazy noclegowej wykazały, że w sierpniu br. w obiektach noclegowych zatrzymało się 3,9 mln turystów. W porównaniu z analogicznym miesiącem 2020 r., kiedy odnotowano 3,2 mln osób, było ich o 20,1% więcej. Wśród ogółu turystów 89,0% stanowili turyści krajowi (3,4 mln), natomiast 11,0% turyści zagraniczni (0,4 mln). W porównaniu z sierpniem 2020 r. było to odpowiednio o 18,7% i 33,0% więcej.

Wśród turystów zagranicznych, z oferty obiektów noclegowych najczęściej korzystali goście z Europy – 388,5 tys. Stanowili oni 91,4% wszystkich zagranicznych turystów i było ich o 30,2% więcej niż w sierpniu 2020 r. Największa liczba turystów przyjechała z Niemiec (168,4 tys.). Na drugim miejscu znaleźli się turyści z Ukrainy i Litwy (po 20,3 tys.). Turyści z trzech wymienionych krajów stanowili łącznie prawie 50% ogółu turystów zagranicznych, którzy w sierpniu 2021 r. skorzystali z noclegów w Polsce.

W sierpniu 2021 r. z noclegów skorzystało o 33,0% więcej turystów zagranicznych niż w sierpniu 2020 r.

Wykres 1. Turyści korzystający z noclegów w sierpniu

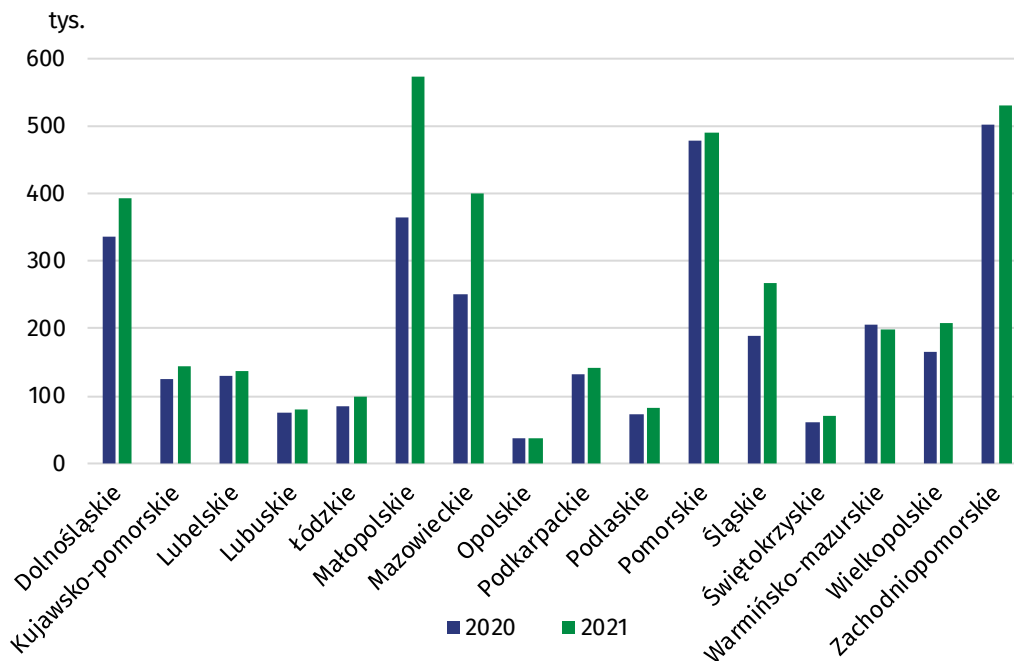


W sierpniu br. najwięcej osób skorzystało z noclegów w województwie małopolskim (572,9 tys.), a najmniej w województwie opolskim (36,9 tys.). Turyści w sierpniu, podobnie jak w innych miesiącach, najchętniej wybierali pobyt w hotelach – z noclegów w tych obiektach skorzystało 54,6% turystów krajowych i 76,7% turystów zagranicznych.

W porównaniu z analogicznym miesiącem 2020 r., prawie we wszystkich województwach odnotowano wzrost liczby turystów korzystających z noclegów. Największy - blisko 60% wzrost wystąpił w obiektach noclegowych zlokalizowanych na terenie województwa mazowieckiego (wzrost o 59,7%) oraz województwa małopolskiego (o 57,5%). Spadek liczby turystów odnotowano natomiast w dwóch województwach: opolskim (spadek o 1,7%) i warmińsko-mazurskim (o 3,6%).

W sierpniu 2021 r. największy wzrost liczby turystów korzystających z noclegów w porównaniu z analogicznym miesiącem 2020 r. miał miejsce w województwie mazowieckim

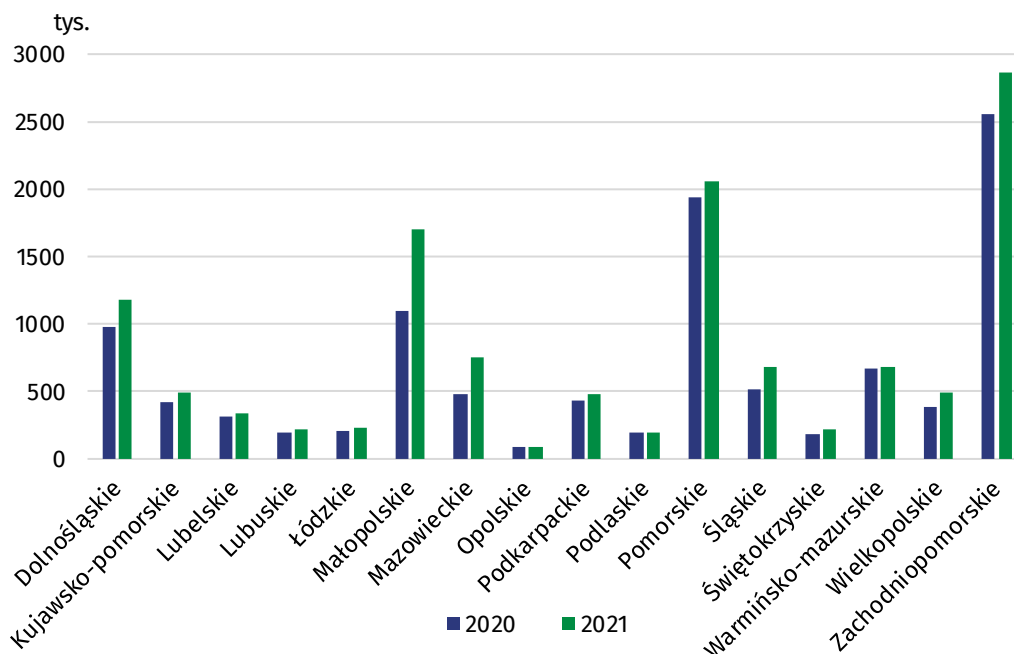
Wykres 2. Turyści korzystający z noclegów w sierpniu według województw



W sierpniu 2021 r. turystom udzielono 12,7 mln noclegów (o 2,0 mln więcej niż rok wcześniej), w tym turystom krajowym – 11,4 mln (o 1,8 mln więcej) oraz zagranicznym – 1,2 mln (o 0,2 mln więcej). Wzrost liczby noclegów udzielonych turystom krajowym (o 2,1%) odnotowano również w porównaniu z sierpniem 2019 r.

W sierpniu 2021 r. w turystycznych obiektach noclegowych turystom krajowym udzielono o 18,2% więcej noclegów niż w sierpniu 2020 r. i o 2,1% więcej niż w sierpniu 2019 r.

Wykres 3. Noclegi udzielone w turystycznych obiektach noclegowych w sierpniu według województw



Najwięcej noclegów w sierpniu 2021 r. udzielono w województwie zachodniopomorskim (2,9 mln), a najmniej w województwie opolskim (88,9 tys.). Wzrost liczby udzielonych

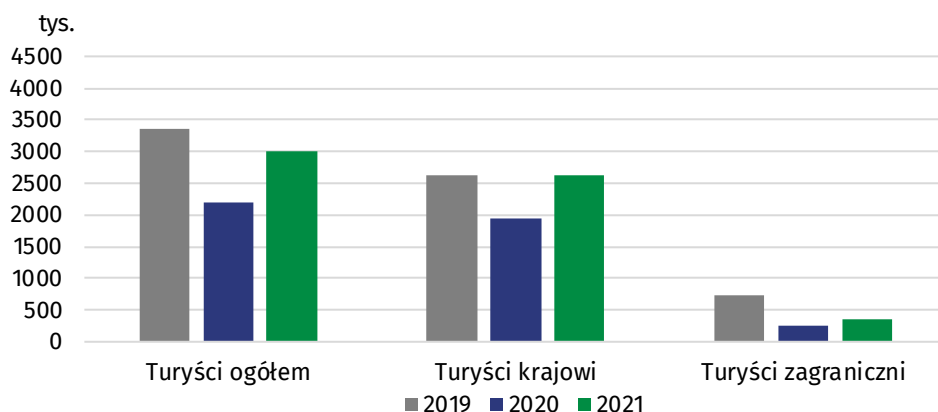
noclegów, w porównaniu z sierpnem ub.r., odnotowano we wszystkich województwach. Największy wzrost wystąpił na terenie województwa małopolskiego (o 55,9%), a nieco mniejszy w województwie mazowieckim (o 55,1%). Najmniejszy wzrost noclegów odnotowano w obiektach znajdujących się w województwie warmińsko-mazurskim (o 0,5%). Stopień wykorzystania miejsc w obiektach noclegowych wyniósł 52,4% i w porównaniu z sierpnem 2020 r. był wyższy o 7,9 p.proc.

Wykorzystanie turystycznej bazy noclegowej we wrześniu 2021 r.

Na podstawie wyników z przeprowadzonego badania, z noclegów w turystycznych obiektach noclegowych we wrześniu br. skorzystało 3,0 mln turystów, w tym 2,6 mln turystów krajowych i 0,4 mln turystów zagranicznych. W porównaniu z wrześniem 2020 r. liczba turystów ogółem była większa o 36,5%, przy czym liczba turystów krajowych zwiększyła się o 36,0%, a turystów zagranicznych o 39,8%. Wzrost liczby turystów krajowych (o 0,3%) odnotowano również w porównaniu z analogicznym miesiącem 2019 r.

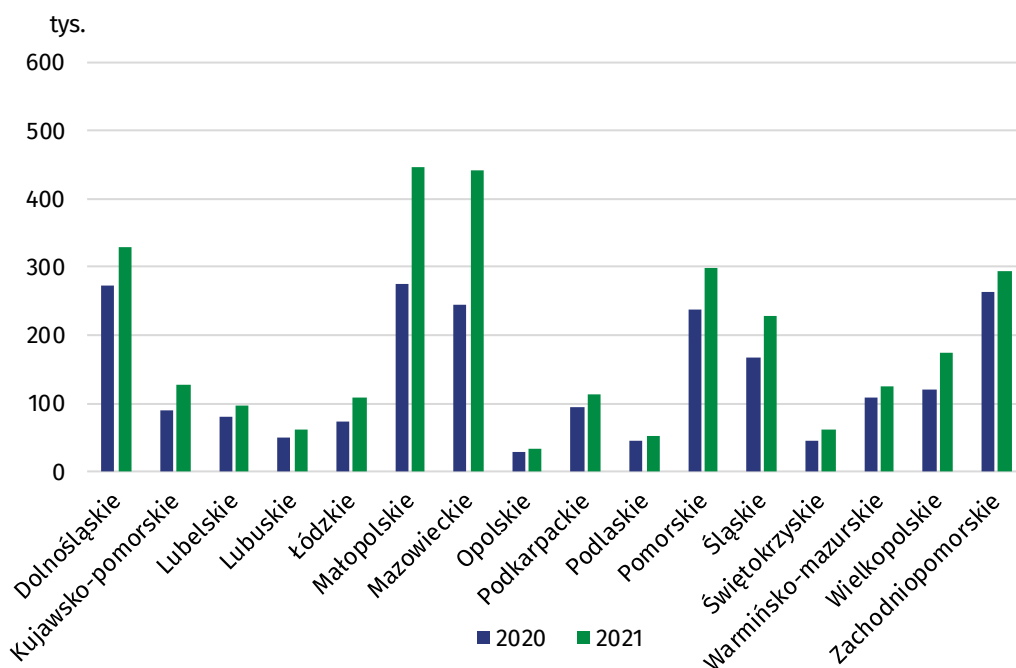
We wrześniu 2021 r. z turystycznych obiektów noclegowych skorzystało o 36,0% więcej turystów krajowych niż we wrześniu 2020 r. i o 0,3% więcej niż we wrześniu 2019 r.

Wykres 4. Turyści korzystający z noclegów we wrześniu



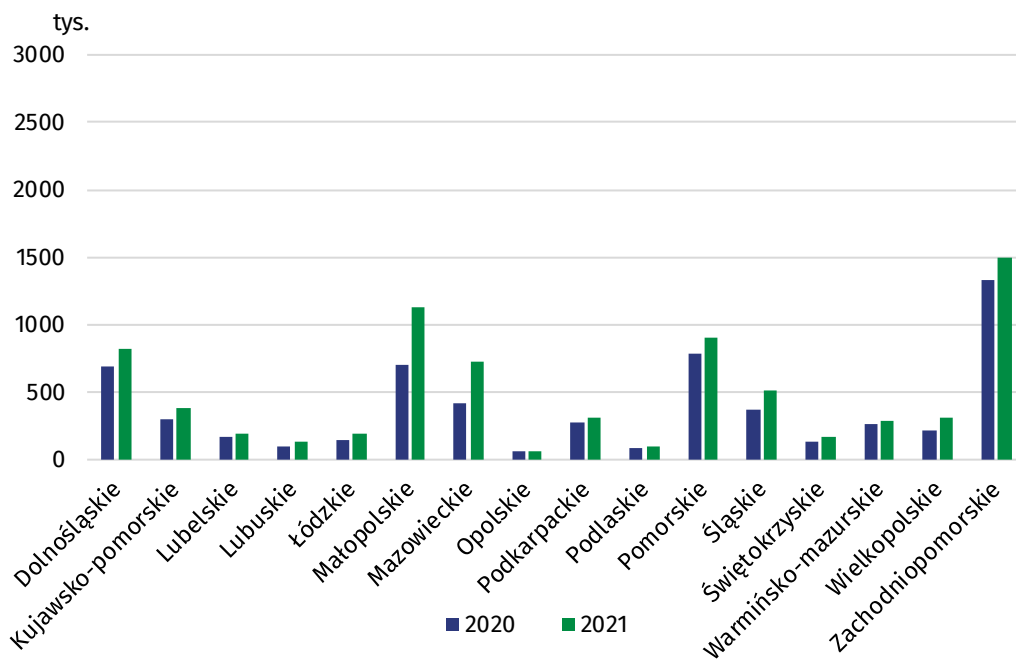
Najwięcej osób skorzystało z noclegów w województwie małopolskim (446,2 tys.), a najmniej w województwie opolskim (34,1 tys.). Wzrost liczby turystów korzystających z noclegów, w porównaniu z analogicznym miesiącem 2020 r., odnotowano we wszystkich województwach, w tym największy w województwie mazowieckim (o 81,1%), a najmniejszy w województwie zachodniopomorskim (o 12,0%).

Wykres 5. Turyści korzystający z noclegów we wrześniu według województw



We wrześniu 2021 r. turystom udzielono 7,7 mln noclegów, tj. o 28,1% więcej niż w analogicznym miesiącu ub.r. (6,0 mln). Turyści krajowi skorzystali z 6,7 mln noclegów (we wrześniu 2020 r. – 5,2 mln), natomiast turyści zagraniczni z 1,0 mln (we wrześniu 2020 r. – 0,8 mln). Wzrost liczby noclegów udzielonych turystom krajowym odnotowano także w porównaniu z analogicznym miesiącem 2019 r. (wzrost o 3,2%).

Wykres 6. Noclegi udzielone w turystycznych obiektach noclegowych we wrześniu według województw



Najwięcej noclegów udzielono w województwie zachodniopomorskim (1,5 mln), a najmniej w województwie opolskim (65,6 tys.). Wzrost liczby udzielonych noclegów, podobnie jak liczby turystów, odnotowano we wszystkich województwach, w tym największy wzrost wystąpił w województwie mazowieckim (o 73,5%) i małopolskim (o 60,8%), a najmniejszy w województwie warmińsko-mazurskim (o 9,7%). We wrześniu 2021 r. stopień wykorzystania miejsc wyniósł 38,2% i w porównaniu z wrześniem 2020 r. był wyższy o 7,7 p.proc.

Liczby względne (wskaźniki, odsetki) obliczono na podstawie danych bezwzględnych wyrażonych z większą dokładnością niż podano w tablicach. Ze względu na zaokrąglenia danych, w niektórych przypadkach sumy składników mogą się nieznacznie różnić od podanych wielkości „ogółem”. Liczby te są poprawne pod względem merytorycznym.

W przypadku cytowania danych Głównego Urzędu Statystycznego prosimy o zamieszczenie informacji: „Źródło danych GUS”, a w przypadku publikowania obliczeń dokonanych na danych opublikowanych przez GUS prosimy o zamieszczenie informacji: „Opracowanie własne na podstawie danych GUS”.

Opracowanie merytoryczne:
Urząd Statystyczny w Rzeszowie
Dyrektor Marek Cierpiat-Wolan
Tel.: 17 853 52 10

Rozpowszechnianie:
Rzecznik Prasowy Prezesa GUS
Karolina Banaszek
Tel.: 695 255 011

Wydział Współpracy z Mediami

Tel.: 22 608 34 91, 22 608 38 04

e-mail: obslugaprasowa@stat.gov.pl



www.stat.gov.pl



@GUS_STAT



@GlownyUrządStatystyczny

Powiązane opracowania

[Turystyczne obiekty noclegowe na obszarach nadmorskich w lipcu i sierpniu 2021 r.](#)

[Wykorzystanie turystycznej bazy noclegowej w Polsce w czerwcu i lipcu 2021 r.](#)

[Baza noclegowa według stanu w dniu 31 lipca 2021 r. i jej wykorzystanie w I półroczu 2021 r.](#)

[Wykorzystanie turystycznej bazy noclegowej w Polsce w kwietniu i maju 2021 r.](#)

[Wykorzystanie turystycznych obiektów noclegowych w I kwartale 2021 roku](#)

[Wykorzystanie turystycznej bazy noclegowej w Polsce w lutym i marcu 2021 r.](#)

[Wykorzystanie turystycznej bazy noclegowej w Polsce w styczniu i lutym 2021 r.](#)

[Turystyka w 2020 r.](#)

Temat dostępny w bazach danych

[Bank Danych Lokalnych](#)

Ważniejsze pojęcia dostępne w słowniku

[Turysta](#)

[Turystyczny obiekt noclegowy](#)

[Miejsca noclegowe w turystycznych obiektach noclegowych](#)

[Turyści zagraniczni w turystycznych obiektach noclegowych](#)

[Noclegi udzielone w turystycznych obiektach noclegowych](#)

[Długość pobytu](#)

[Stopień wykorzystania miejsc noclegowych w turystycznych obiektach noclegowych](#)