

Wykorzystanie turystycznej bazy noclegowej w Polsce w czerwcu i lipcu 2021 r.

(dotyczy turystycznych obiektów noclegowych posiadających 10 lub więcej miejsc noclegowych)

13.10.2021 r.

↑ 32,5%

Wzrost liczby turystów korzystających z obiektów noclegowych w lipcu 2021 r. w porównaniu z analogicznym miesiącem 2020 r.

W czerwcu 2021 r. z turystycznych obiektów noclegowych skorzystało 2,3 mln turystów, którym udzielono 6,5 mln noclegów. W porównaniu z czerwcem 2020 roku było to więcej odpowiednio o 71,4% i o 78,6%. Wzrost liczby turystów, w porównaniu z analogicznym miesiącem poprzedniego roku, odnotowano również w lipcu 2021 r., kiedy liczba osób korzystających z noclegów była wyższa o 32,5%, natomiast liczba udzielonych noclegów o 32,0%.

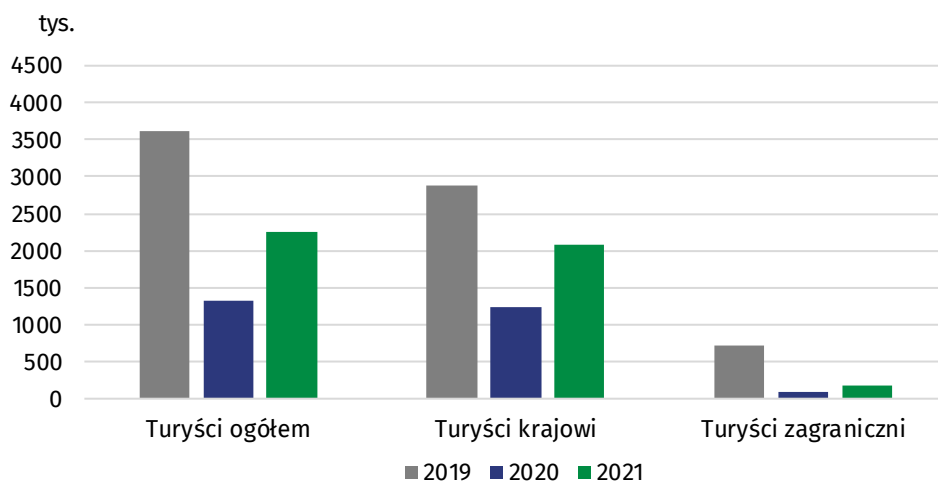
Wykorzystanie turystycznej bazy noclegowej w czerwcu 2021 r.

Wyniki badania turystycznej bazy noclegowej wykazały, że w czerwcu br. w obiektach noclegowych zatrzymało się 2,3 mln turystów. W porównaniu z analogicznym miesiącem 2020 roku, kiedy odnotowano 1,3 mln osób, było ich o 71,4% więcej. Wśród ogółu turystów 92,6% stanowili turyści krajowi (2,1 mln), natomiast 7,4% turyści zagraniczni (0,2 mln). W porównaniu z czerwcem 2020 r. było to odpowiednio więcej o 69,3% i 102,8%.

Wśród turystów zagranicznych z oferty obiektów noclegowych najczęściej korzystali goście z Niemiec – 59,1 tys., którzy stanowili 35,3% wszystkich zagranicznych turystów; było ich o 57,7% więcej niż w czerwcu 2020 r. Na drugim miejscu znaleźli się turyści z Ukrainy – 16,0 tys. (9,5%), było ich o 77,3% więcej niż w czerwcu 2020 r.

Z noclegów w czerwcu 2021 r., skorzystało 2-krotnie więcej turystów zagranicznych niż w czerwcu 2020 r.

Wykres 1. Turyści korzystający z noclegów w czerwcu

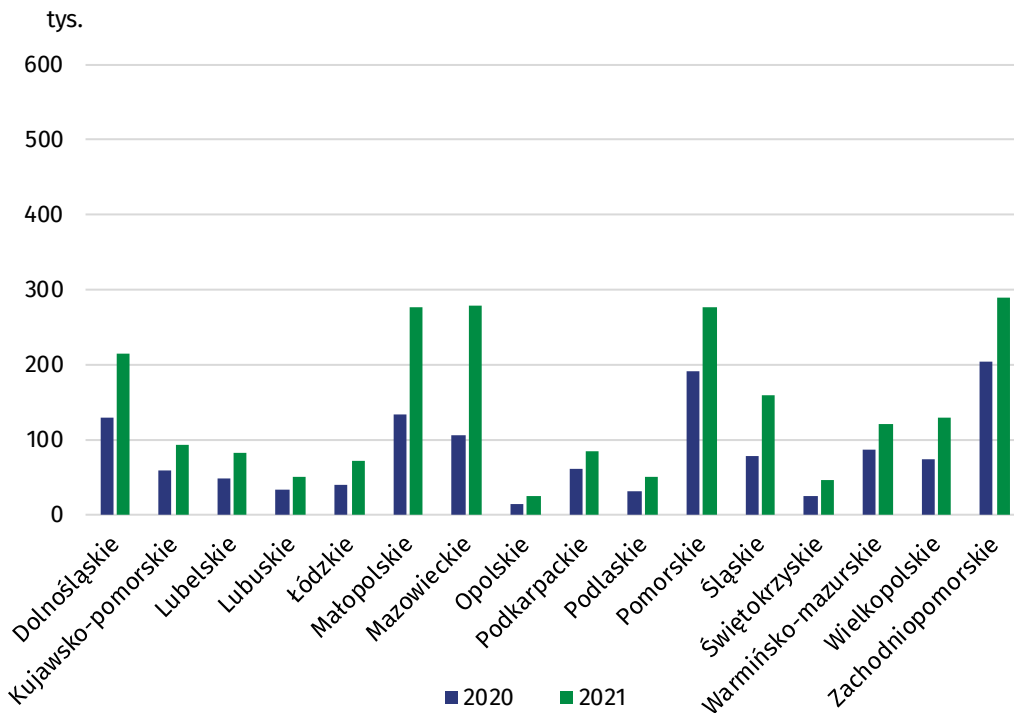


W czerwcu br. najwięcej osób skorzystało z noclegów w województwie zachodniopomorskim (290,0 tys.), a najmniej w województwie opolskim (24,6 tys.). Turyści w czerwcu, podobnie jak w innych pozawakacyjnych miesiącach, najchętniej wybierali pobyt w hotelach – z noclegów w tych obiektach skorzystało 58,1% turystów krajowych i 78,2% turystów zagranicznych.

Wzrost liczby turystów korzystających z noclegów, w porównaniu z analogicznym miesiącem 2020 r., odnotowano we wszystkich województwach. Największy wystąpił w obiektach noclegowych zlokalizowanych na terenie województwa mazowieckiego (prawie 3-krotny), natomiast najmniejszy wzrost odnotowano w obiektach położonych w województwie podkarpackim (o 40%).

W czerwcu 2021 r. największy wzrost liczby turystów korzystających z noclegów w porównaniu z analogicznym miesiącem 2020 r. miał miejsce w województwie mazowieckim

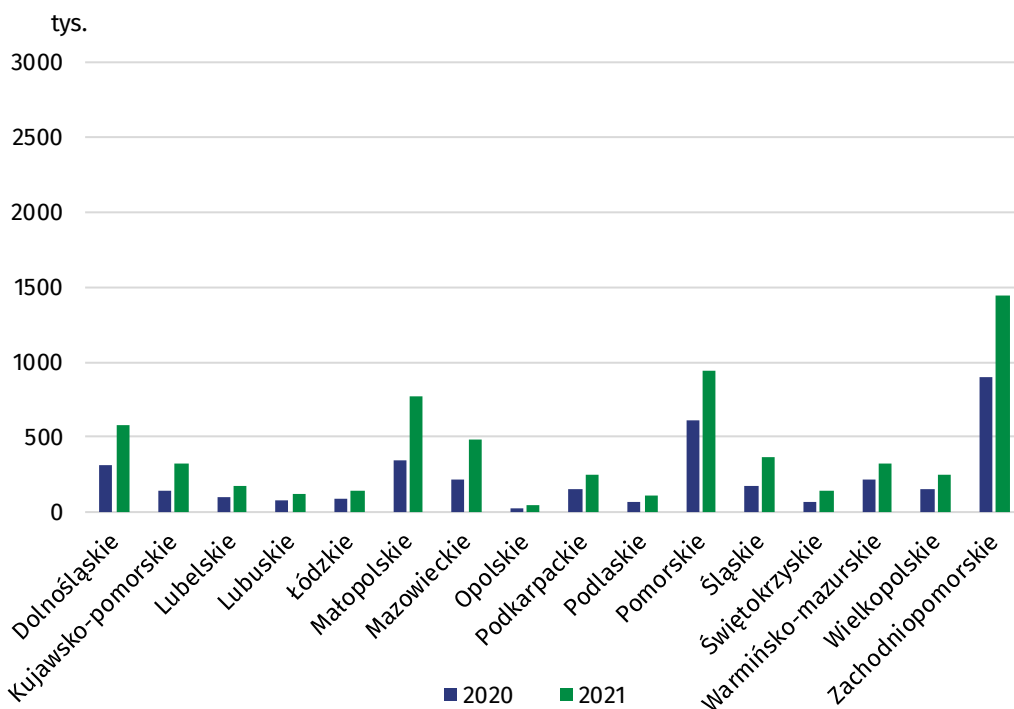
Wykres 2. Turyści korzystający z noclegów w czerwcu według województw



W czerwcu 2021 r. udzielono turystom 6,5 mln noclegów (o 2,9 mln więcej niż rok wcześniej), w tym turystom krajowym – 6,0 mln (o 2,6 mln więcej) oraz zagranicznym – 0,5 mln (o 0,2 mln więcej).

Liczba udzielonych noclegów turystom krajowym w czerwcu 2021 r. w porównaniu z czerwcem ub.r. zwiększyła się o 78,4%

Wykres 3. Noclegi udzielone w turystycznych obiektach noclegowych w czerwcu według województw



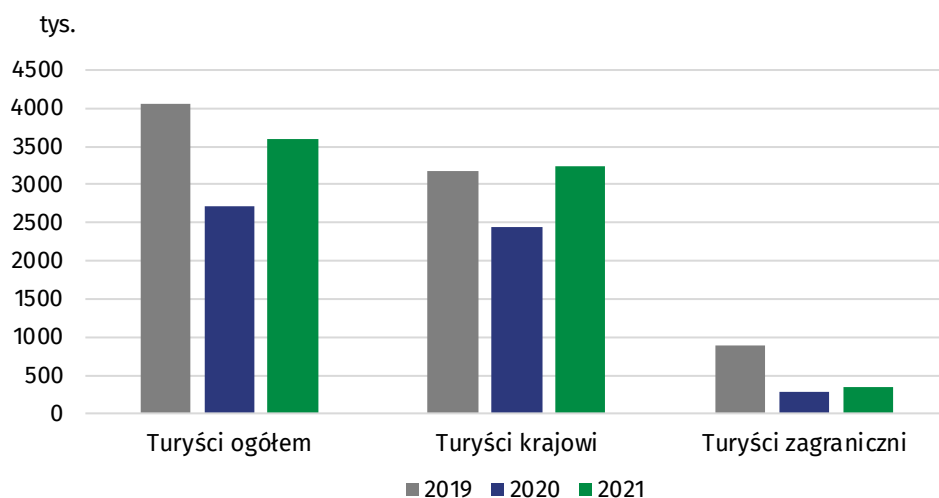
Największy wzrost liczby udzielonych noclegów, w porównaniu z czerwcem ub.r., odnotowano w obiektach znajdujących się na terenie województwa małopolskiego (ponad 2-krotny), natomiast najmniejszy w obiektach znajdujących się w województwie warmińsko-mazurskim (prawie 1,5-krotny). Stopień wykorzystania miejsc w obiektach noclegowych wyniósł 33,3% i w porównaniu z czerwcem 2020 r. był wyższy o 13,5 p.proc.

Wykorzystanie turystycznej bazy noclegowej w lipcu 2021 r.

Według danych w lipcu br. z noclegów w turystycznych obiektach noclegowych skorzystało 3,6 mln turystów, w tym 3,2 mln turystów krajowych i 0,4 mln turystów zagranicznych. W porównaniu z lipcem 2020 r. liczba turystów ogółem była większa o 32,5%, przy czym liczba turystów krajowych była większa o 33,2%, a turystów zagranicznych o 26,0%. Wzrost liczby turystów krajowych w lipcu br. odnotowano również w porównaniu z analogicznym miesiącem 2019 r. – było ich więcej o 1,9%.

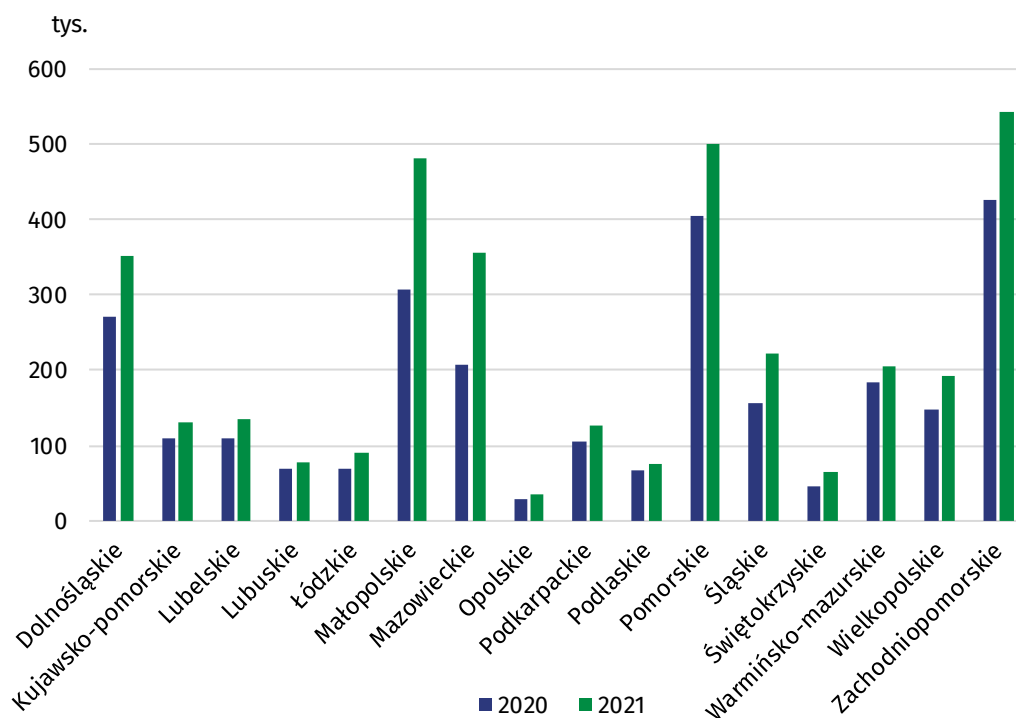
W lipcu 2021 r. z turystycznych obiektów noclegowych skorzystało o 1,9% więcej turystów krajowych niż w lipcu 2019 r. i o 33,2% więcej niż w lipcu 2020 r.

Wykres 4. Turyści korzystający z noclegów w lipcu



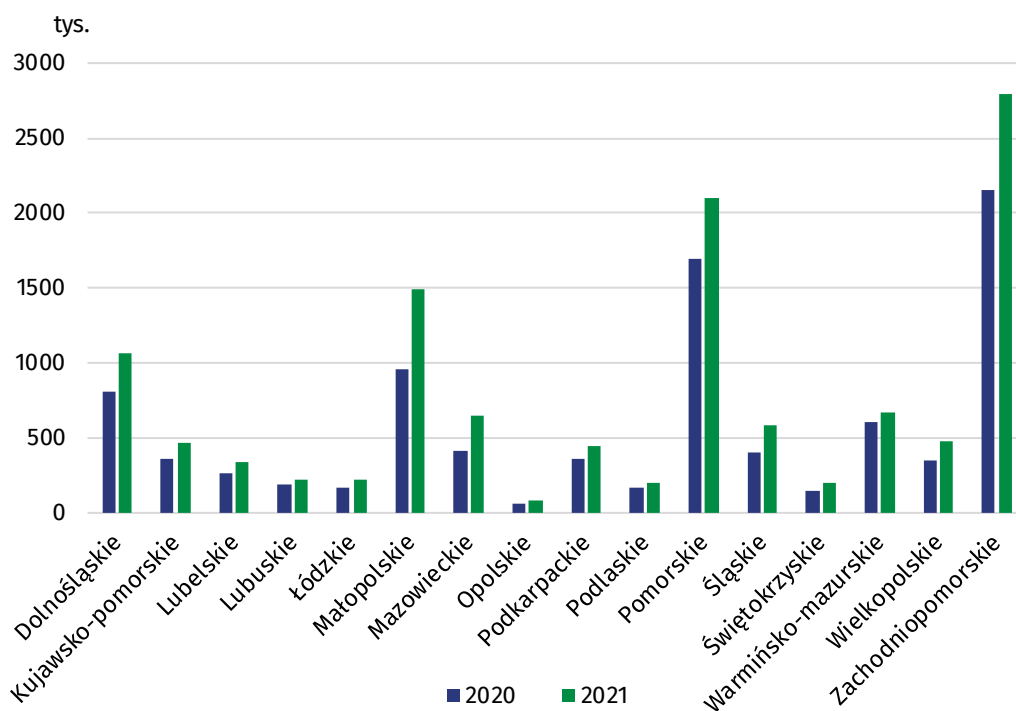
Najwięcej osób skorzystało z noclegów w województwie zachodniopomorskim (542,9 tys.), pomorskim (501,0 tys.) oraz małopolskim (481,8 tys.), a najmniej w województwie opolskim (34,7 tys.). Wzrost liczby turystów korzystających z noclegów, w porównaniu z analogicznym miesiącem 2020 r., odnotowano we wszystkich województwach, w tym największy w województwie mazowieckim (o 71,8%), a najmniejszy w województwie warmińsko-mazurskim (o 10,9%).

Wykres 5. Turyści korzystający z noclegów w lipcu według województw



W lipcu 2021 r. turystom udzielono 12,0 mln noclegów, tj. 32,0% więcej niż w analogicznym miesiącu ub.r. (9,1 mln). Turyści krajowi skorzystali z 11,0 mln noclegów (w lipcu 2020 r. – 8,3 mln), natomiast turyści zagraniczni z 1,0 mln (w lipcu 2020 r. – 0,8 mln). Najwięcej noclegów udzielono w województwie zachodniopomorskim (2,8 mln), pomorskim (2,1 mln) i małopolskim (1,5 mln), a najmniej w województwie opolskim (86,7 tys.).

Wykres 6. Noclegi udzielone w turystycznych obiektach noclegowych w lipcu według województw



Wzrost liczby udzielonych noclegów podobnie jak liczby turystów odnotowano we wszystkich województwach, w tym największy wzrost wystąpił w województwie mazowieckim (o 58,8%) i małopolskim (o 55,7%). W lipcu 2021 r. stopień wykorzystania miejsc wyniósł 49,9% i w porównaniu z lipcem 2020 r. był wyższy o 11,6 p.proc.

W przypadku cytowania danych Głównego Urzędu Statystycznego prosimy o zamieszczenie informacji: „Źródło danych GUS”, a przypadku publikowania obliczeń dokonanych na danych opublikowanych przez GUS prosimy o zamieszczenie informacji: „Opracowanie własne na podstawie danych GUS”.

Opracowanie merytoryczne:
Urząd Statystyczny w Rzeszowie
Dyrektor Marek Cierpiat-Wolan
Tel.: 17 853 52 10

Rzeczposzechnianie:
Rzecznik Prasowy Prezesa GUS
Karolina Banaszek
Tel.: 695 255 011

Wydział Współpracy z Mediami

Tel.: 22 608 34 91, 22 608 38 04

e-mail: obslugaprasowa@stat.gov.pl



www.stat.gov.pl



[@GUS_STAT](https://twitter.com/GUS_STAT)



[@GlownyUrzadStatystyczny](https://www.facebook.com/GlownyUrzadStatystyczny)

Powiązane opracowania

[Baza noclegowa według stanu w dniu 31 lipca 2021 r. i jej wykorzystanie w I półroczu 2021 r.](#)

[Wykorzystanie turystycznych obiektów noclegowych w I kwartale 2021 roku](#)

[Wykorzystanie turystycznej bazy noclegowej w Polsce w kwietniu i maju 2021 r.](#)

[Wykorzystanie turystycznej bazy noclegowej w Polsce w lutym i marcu 2021 r.](#)

[Wykorzystanie turystycznej bazy noclegowej w Polsce w styczniu i lutym 2021 r.](#)

[Turystyka w 2020 r.](#)

Temat dostępny w bazach danych

[Bank Danych Lokalnych](#)

Ważniejsze pojęcia dostępne w słowniku

[Turysta](#)

[Turystyczny obiekt noclegowy](#)

[Miejsca noclegowe w turystycznych obiektach noclegowych](#)

[Turyści zagraniczni w turystycznych obiektach noclegowych](#)

[Noclegi udzielone w turystycznych obiektach noclegowych](#)

[Długość pobytu](#)

[Stopień wykorzystania miejsc noclegowych w turystycznych obiektach noclegowych](#)