

Wykorzystanie turystycznych obiektów noclegowych w I kwartale 2021 roku

24.06.2021 r.

(dotyczy turystycznych obiektów noclegowych posiadających 10 lub więcej miejsc noclegowych)

↓ **71,9%**

Spadek liczby turystów w turystycznych obiektach noclegowych w porównaniu z I kwartałem 2020 roku

W pierwszych trzech miesiącach 2021 roku, w porównaniu z I kwartałem 2020 roku, odnotowano spadek ogólnej liczby turystów korzystających z bazy noclegowej – o 71,9% oraz liczby udzielonych noclegów – o 72,8%. Jednocześnie zanotowano spadek liczby turystów zagranicznych o 87,9%.

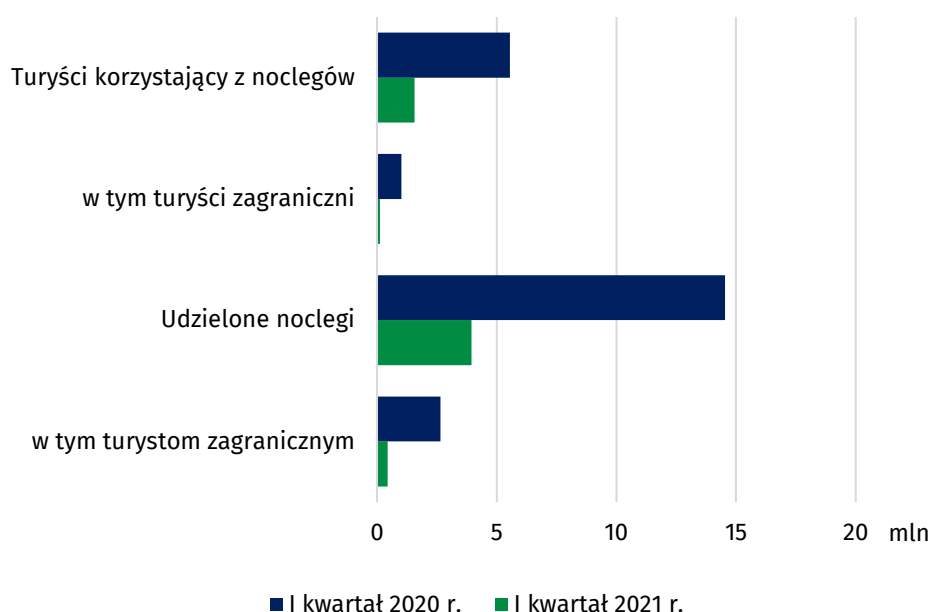
Na początku 2021 r. w Polsce nadal obowiązywały ograniczenia dotyczące działalności turystycznych obiektów noclegowych wprowadzone od połowy marca 2020 r. w związku z pandemią COVID-19. Zakres tych ograniczeń był zmieniany w zależności od aktualnej sytuacji epidemiologicznej.

W pierwszym kwartale br. w turystycznych obiektach noclegowych zatrzymało się 1,6 mln turystów, którym udzielono 4,0 mln noclegów, tj. odpowiednio o 71,9% (4,0 mln) i 72,8% (10,6 mln) mniej niż w pierwszym kwartale 2020 r. Spadek liczby turystów i udzielonych noclegów w porównaniu z analogicznymi okresami ub. roku wystąpił we wszystkich miesiącach, w tym największy odnotowano w styczniu – odpowiednio o 90,7% i 88,2%. W kolejnych miesiącach spadki wyniosły w przypadku turystów korzystających z noclegów – 70,7% w lutym oraz 26,0% w marcu, zaś liczba udzielonych noclegów była mniejsza odpowiednio o 74,4% i 31,9%.

Wśród osób korzystających z noclegów w turystycznych obiektach noclegowych w pierwszym kwartale 2021 r. najczęściej wybrało pobyt w hotelach – 1,1 mln osób. W porównaniu z pierwszym kwartałem 2020 r. było ich mniej o 71,0%, tj. o 2,8 mln. Wśród pozostałych rodzajów turystycznych obiektów noclegowych najczęściej korzystających odnotowano w innych obiektach hotelowych (134,7 tys. osób), ośrodkach wczasowych (44,0 tys.), pokojach gościnnych (42,5 tys.) oraz w hostelach (40,7 tys.).

W I kwartale 2021 r. w turystycznych obiektach noclegowych zatrzymało się 1,6 mln turystów

Wykres 1. Turyści w obiektach noclegowych i udzielone noclegi



Tablica 1. Wykorzystanie turystycznych obiektów noclegowych według rodzaju obiektów w I kwartale 2021 r.

WYSZCZEGÓLNIENIE	Turyści korzystający z noclegów		Udzielone noclegi	
	w tys.	I kwartał 2020=100	w tys.	I kwartał 2020=100
OGÓŁEM	1562,6	28,1	3953,5	27,2
Obiekty hotelowe	1305,5	29,1	2787,6	30,0
hotele	1129,7	29,0	2315,8	29,8
motele	13,9	42,1	25,6	44,6
pensjonaty	27,1	27,4	75,0	27,8
inne obiekty hotelowe	134,7	29,8	371,3	31,5
Pozostałe obiekty	257,1	24,1	1165,9	22,2
domy wycieczkowe	5,5	41,0	17,4	33,0
schroniska	8,7	27,4	16,2	27,1
schroniska młodzieżowe	2,0	18,9	5,3	18,6
szkolne schroniska młodzieżowe	7,6	18,5	30,1	23,7
ośrodki wczasowe	44,0	22,1	155,8	17,0
ośrodki kolonijne	0,5	5,2	2,2	4,9
ośrodki szkoleniowo-wypoczynkowe	35,3	26,4	137,4	30,2
domy pracy twórczej	0,9	20,1	3,6	22,3
zespoły domków turystycznych	4,6	39,5	23,5	60,9
kempingi i pola biwakowe	0,8	57,4	2,0	62,2
hostele	40,7	30,3	151,5	46,7
zakłady uzdrowiskowe	28,2	15,1	255,7	11,9
pokoje gościnne	42,5	28,3	162,9	30,1
kwatery agroturystyczne	5,9	34,5	32,5	49,5
pozostałe niesklasyfikowane	29,7	24,9	169,8	38,6

W porównaniu z analogicznym okresem ub. roku największy spadek liczby turystów odnotowały ośrodki kolonijne (o 95%), schroniska młodzieżowe, szkolne schroniska młodzieżowe, pola biwakowe i zakłady uzdrowiskowe (po ponad 80%).

Turyści przebywający w hotelach skorzystali z 2,3 mln noclegów i było to o 70,2% mniej niż przed rokiem. Znaczącą liczbę noclegów udzielono również w innych obiektach hotelowych (371,3 tys.) oraz zakładach uzdrowiskowych (255,7 tys.). Po ponad 150 tys. noclegów zostało udzielonych m.in. w ośrodkach czasowych, hostelach i pokojach gościnnych.

W ogólnej liczbie turystów korzystających z obiektów noclegowych w pierwszym kwartale br. turyści zagraniczni (123,0 tys.) stanowili 7,9% i w porównaniu z analogicznym okresem ub. roku było to 8-krotnie mniej. Skorzystali oni z 442,7 tys. noclegów, czyli o 83,3% mniej niż rok wcześniej. Niemal 80% turystów zagranicznych nocowało w hotelach, a z oferty pozostałych turystycznych obiektów noclegowych najczęściej wybierali inne obiekty hotelowe, hostele, pokoje gościnne i domy wycieczkowe.

Wśród turystów zagranicznych najwięcej było osób z Ukrainy (25,8 tys.) i Niemiec (20,8 tys.); łącznie stanowili oni niemal 40% turystów zagranicznych. W porównaniu z pierwszym kwartałem ub. roku turystów z Niemiec było mniej o 90,9%, a z Ukrainy o 74,9%. Biorąc pod uwagę turystów zagranicznych z pozostałych krajów, przyjeżdżających z Wielkiej Brytanii było mniej o 96%, z Rosji – o 95%, Stanów Zjednoczonych – o 89%, Francji – o 86% oraz Włoch – o 82%. Najbardziej jednak zmniejszyła się liczba gości z Izraela (o 99%). Podobne spadki wystąpiły w odniesieniu do liczby noclegów udzielonych turystom zagranicznym, z wyjątkiem turystów z Ukrainy, w przypadku których liczba udzielonych noclegów spadła w znacznie mniejszym stopniu (o 47,9%) niż liczba osób.

Tablica 2. Turyści zagraniczni w turystycznej bazie noclegowej według wybranych krajów w I kwartale 2021 r.

WYSZCZEGÓLNIENIE	Turyści korzystający z noclegów		Udzielone noclegi	
	w tys.	I kwartał 2020=100	w tys.	I kwartał 2020=100
Ogółem	123.0	12.1	442.7	16.7
w tym				
Białoruś	4,4	15,9	14,4	30,9
Czechy	5,4	23,5	11,3	24,6
Francja	4,3	13,7	9,3	13,9
Hiszpania	2,4	13,8	6,5	16,7
Holandia	4,6	19,7	8,8	18,4
Izrael	0,2	1,2	0,5	1,1
Litwa	5,2	23,3	7,0	22,1
Niemcy	20,8	9,1	51,6	6,7
Rosja	3,2	5,1	6,7	6,0
Słowacja	1,7	9,2	4,3	10,6
Stany Zjednoczone Ameryki	4,6	11,2	12,4	13,9
Ukraina	25,8	25,1	189,5	52,1
Wielka Brytania	4,9	4,1	11,7	4,0
Włochy	5,7	17,9	18,0	22,7

W ogólnej liczbie turystów zagranicznych turyści z Ukrainy stanowili 21%, z Niemiec – 17%, Włoch – 5%

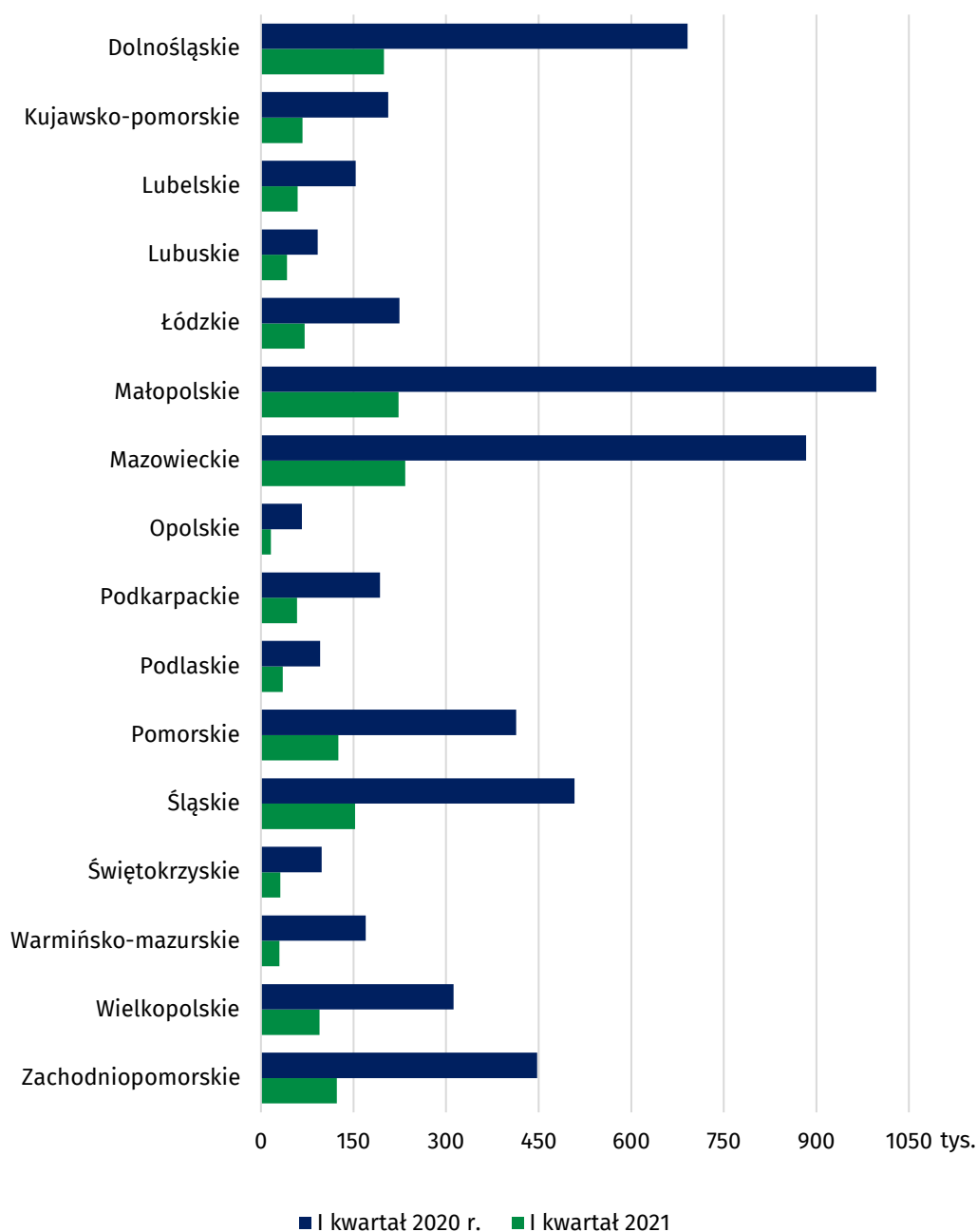
W pierwszym kwartale br. najwięcej turystów przebywało w obiektach noclegowych zlokalizowanych w województwach: mazowieckim (234,0 tys.), małopolskim (222,9 tys.) oraz dolnośląskim (199,1 tys.) i w porównaniu z analogicznym okresem 2020 r. było ich mniej odpowiednio o 73,5%, 77,6% i 71,2%.

Turyści zagraniczni również najczęściej korzystali z turystycznej bazy noclegowej położonej w wyżej wymienionych województwach. W województwie mazowieckim z obiektów noclegowych skorzystało 29,6 tys. cudzoziemców, co stanowiło 24,1% ogółu turystów zagranicznych, w małopolskim – 11,1 tys. (tj. 9,0%), a w dolnośląskim – 17,8 tys. (tj. 14,5%).

Spadki liczby turystów w porównaniu z pierwszym kwartałem ub. roku odnotowano we wszystkich województwach. Najmniejszy spadek wystąpił w województwie lubuskim – o 54%, a największy w województwie warmińsko-mazurskim (o 82%), w którym ze względu na wysokie wskaźniki zachorowań na COVID-19 na przełomie lutego i marca br. został ogłoszony regionalny lockdown.

W okresie od stycznia do marca 2021 r. najwięcej noclegów – 634,8 tys. (16% ogółu) udzielono w województwie małopolskim oraz w województwach: mazowieckim (508,2 tys. – 13%) i dolnośląskim (473,3 tys. – 12%).

Wykres 2. Turyści korzystający z noclegów



Najwięcej turystów skorzystało z turystycznej bazy noclegowej w województwach: mazowieckim i małopolskim

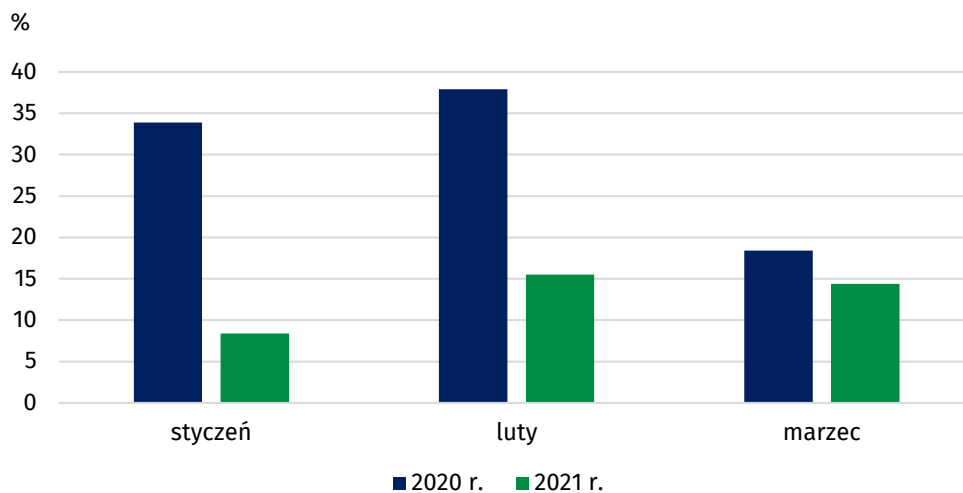
Spadek liczby udzielonych noclegów w stosunku do tego samego okresu roku poprzedniego wystąpił we wszystkich 16 województwach

Tablica 3. Wykorzystanie turystycznych obiektów noclegowych według województw w I kwartale 2021 r.

WYSZCZEGÓLNIENIE a - tys. b – analogiczny okres 2020=100		Turyści korzystający z noclegów			Udzielone noclegi		
		I	II	III	I	II	III
POLSKA	a	213,1	697,4	652,0	695,5	1587,9	1670,1
	b	9,3	29,3	74,0	11,8	25,6	68,1
Dolnośląskie	a	25,6	95,6	77,8	76,7	211,9	184,7
	b	8,9	32,3	72,9	10,2	25,2	64,9
Kujawsko-pomorskie	a	9,5	25,2	32,7	34,9	57,4	116,3
	b	11,6	28,7	91,2	12,2	18,3	70,3
Lubelskie	a	8,1	24,7	26,4	20,9	47,1	58,5
	b	12,9	36,7	110,7	16,2	34,3	90,8
Lubuskie	a	8,3	15,8	18,2	24,7	38,3	42,4
	b	21,0	43,1	117,7	35,3	53,8	110,3
Łódzkie	a	11,3	26,6	33,0	45,8	64,1	77,1
	b	12,0	28,0	93,0	24,0	37,1	95,4
Małopolskie	a	20,1	112,9	90,0	79,5	294,0	261,3
	b	4,6	26,3	67,9	6,3	23,0	69,7
Mazowieckie	a	40,1	97,2	96,7	113,3	191,5	203,5
	b	10,8	26,7	64,8	17,3	29,5	65,5
Opolskie	a	2,3	6,8	7,1	8,5	14,9	16,0
	b	8,9	24,8	55,9	15,1	22,5	59,0
Podkarpackie	a	7,9	24,0	26,6	27,7	50,2	66,4
	b	9,6	29,1	95,5	11,6	21,5	67,6
Podlaskie	a	4,9	14,6	15,8	12,1	29,0	33,1
	b	12,2	36,6	101,8	17,3	41,3	103,1
Pomorskie	a	15,3	63,0	47,0	54,2	138,1	114,0
	b	9,1	35,4	68,6	12,7	31,1	61,0
Śląskie	a	23,5	67,1	61,8	75,3	162,6	157,2
	b	11,0	31,6	76,3	14,0	30,5	81,1
Świętokrzyskie	a	3,9	14,2	13,5	13,6	37,6	43,6
	b	10,5	33,1	73,3	10,9	27,1	58,4
Warmińsko-mazurskie	a	3,7	19,6	6,4	10,6	39,7	16,1
	b	5,3	26,5	25,2	6,6	25,1	29,4
Wielkopolskie	a	15,2	38,3	41,5	45,0	76,9	86,6
	b	13,0	27,6	73,4	21,6	30,6	76,6
Zachodniopomorskie	a	13,5	51,9	57,5	52,7	134,7	193,3
	b	8,1	25,3	75,5	7,4	16,0	55,0

W I kwartale 2021 r. stopień wykorzystania miejsc noclegowych we wszystkich turystycznych obiektach noclegowych wyniósł 13,1% i był niższy w porównaniu z pierwszym kwartałem ub. roku o 17,8 p.proc. W najmniejszym stopniu miejsca noclegowe wykorzystane były w styczniu br. – 8,4%, a w kolejnych miesiącach kwartału stopień wykorzystania miejsc zwiększył się niemal dwukrotnie.

Wykres 3. Stopień wykorzystania miejsc noclegowych w I kwartale



W przypadku cytowania danych Głównego Urzędu Statystycznego prosimy o zamieszczenie informacji: „Źródło danych GUS”, a przypadku publikowania obliczeń dokonanych na danych opublikowanych przez GUS prosimy o zamieszczenie informacji: „Opracowanie własne na podstawie danych GUS”.

Opracowanie merytoryczne:
Urząd Statystyczny w Rzeszowie
Dyrektor Marek Cierpiat-Wolan
Tel.: 17 853 52 10, 17 853 52 19

Rozpowszechnianie:
Rzecznik Prasowy Prezesa GUS
Karolina Banaszek
Tel.: 695 255 011

Wydział Współpracy z Mediami

Tel.: 22 608 34 91, 22 608 38 04

e-mail: obslugaprasowa@stat.gov.pl



www.stat.gov.pl



[@GUS_STAT](https://twitter.com/GUS_STAT)



[@GlownyUrzadStatystyczny](https://www.facebook.com/GlownyUrzadStatystyczny)

Powiązane opracowania

[Turystyka w 2019 r.](#)

Temat dostępny w bazach danych

[Bank Danych Lokalnych](#)

Ważniejsze pojęcia dostępne w słowniku

[Turysta](#)

[Turystyczny obiekt noclegowy](#)

[Miejsca noclegowe w turystycznych obiektach noclegowych](#)

[Turyści zagraniczni w turystycznych obiektach noclegowych](#)

[Noclegi udzielone w turystycznych obiektach noclegowych](#)

[Długość pobytu](#)

[Stopień wykorzystania miejsc noclegowych w turystycznych obiektach noclegowych](#)