

Wykorzystanie turystycznej bazy noclegowej w Polsce w lipcu i sierpniu 2020 r.

(dotyczy turystycznych obiektów noclegowych posiadających 10 lub więcej miejsc noclegowych)

27.10.2020 r.

↓ 29,3%

Spadek liczby turystów korzystających z obiektów noclegowych w okresie lipiec-sierpień 2020 r. w porównaniu z analogicznym okresem ub.r.

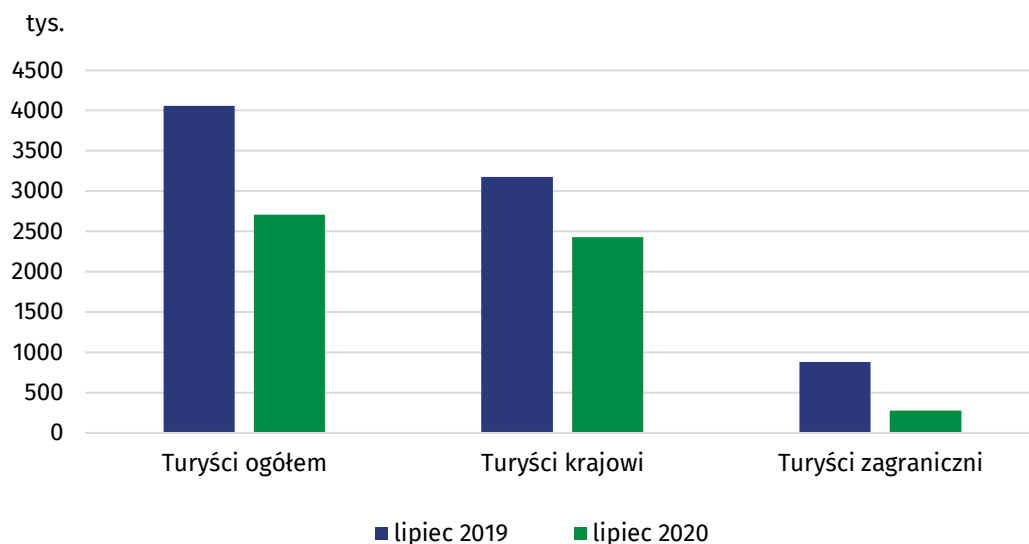
W lipcu 2020 r. z turystycznych obiektów noclegowych skorzystało 2,7 mln turystów, którym udzielono 9,1 mln noclegów. W porównaniu z lipcem 2019 roku było to mniej odpowiednio o 33,2% i o 31,1%. Mniejszy ruch turystyczny, w porównaniu z analogicznym miesiącem ubiegłego roku, odnotowano również w sierpniu 2020 r., kiedy liczba osób korzystających z noclegów była niższa o 25,7%, natomiast liczba udzielonych noclegów o 20,6%.

Wykorzystanie turystycznej bazy noclegowej w lipcu 2020 r.

Wyniki badania turystycznej bazy noclegowej wykazały, że w lipcu 2020 r. w obiektach noclegowych zatrzymało się 2,7 mln turystów. W porównaniu z analogicznym miesiącem ubiegłego roku, kiedy odnotowano 4,1 mln osób, było ich mniej o 33,2%. Wśród ogółu turystów 89,7% stanowili turyści krajowi (2,4 mln), natomiast 10,3% turyści zagraniczni (0,3 mln). W porównaniu z lipcem 2019 r. było to mniej odpowiednio o 23,5% i 68,3%. Wśród turystów zagranicznych, w lipcu z oferty obiektów noclegowych najchętniej korzystali goście z Niemiec, którzy stanowili 49,6% wszystkich zagranicznych turystów; było ich jednak o 1/3 mniej niż przed rokiem.

W lipcu 2020 r. z turystycznych obiektów noclegowych skorzystało 68,3% mniej turystów zagranicznych niż przed rokiem

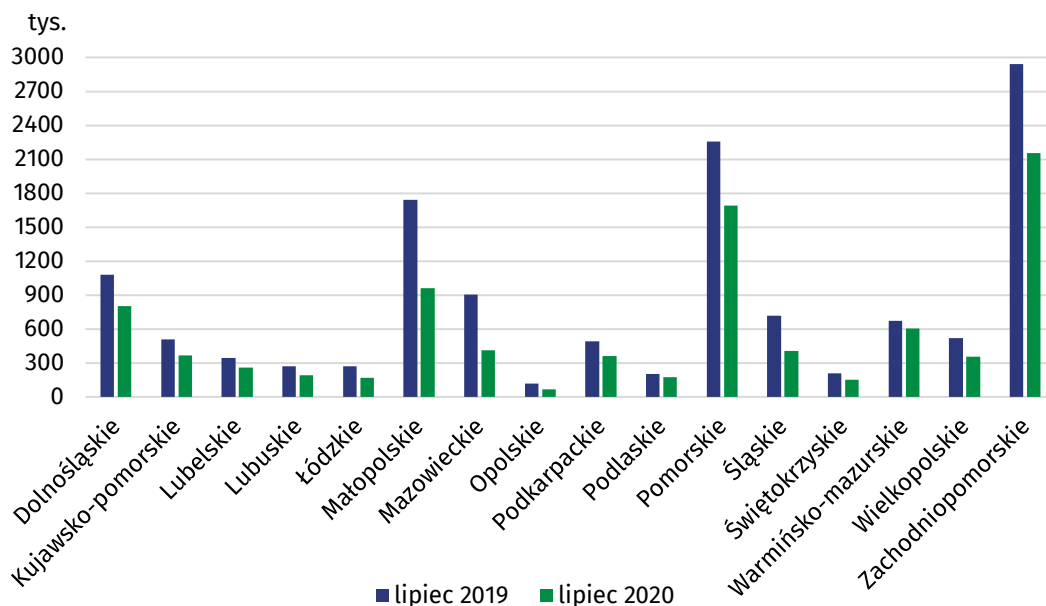
Wykres 1. Turyści korzystający z noclegów w lipcu



We wszystkich województwach odnotowano spadek liczby turystów korzystających z noclegów. Największe spadki wystąpiły w obiektach noclegowych zlokalizowanych na terenie województwa mazowieckiego (o 57,2%), małopolskiego (o 46,1%), śląskiego (o 44,7%) i łódzkiego (44,3%). Najmniejszy spadek odnotowano w obiektach położonych w województwie warmińsko-mazurskim (o 10,6%).

W lipcu 2020 r. najwięcej osób skorzystało z noclegów w województwie zachodniopomorskim (426,0 tys.), a następnie w województwach pomorskim (404,5 tys.) i małopolskim (307,8 tys.). Najmniej turystów przebywało w obiektach zlokalizowanych w województwie opolskim (29,0 tys.), świętokrzyskim (46,9 tys.) i podlaskim (66,9 tys.).

Wykres 2. Noclegi udzielone w turystycznych obiektach noclegowych w lipcu



W lipcu br. w turystycznych obiektach noclegowych udzielono 9,1 mln noclegów (o 31,1% mniej niż w lipcu 2019 r.), w tym turystom krajowym – 8,3 mln (o 24,4% mniej) oraz zagranicznym – 0,8 mln (o 63,8% mniej).

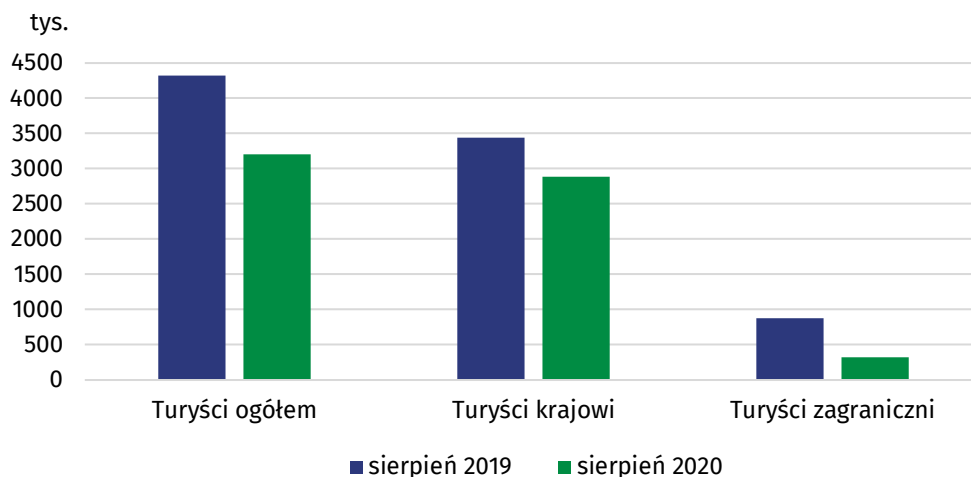
Największy spadek liczby udzielonych noclegów odnotowano na terenie województwa mazowieckiego (o 54,5%), natomiast najmniejszy w województwie warmińsko-mazurskim (o 9,8%). Stopień wykorzystania miejsc w obiektach noclegowych w lipcu 2020 r. wyniósł 38,3% i w porównaniu z lipcem ub. r. był niższy o 13,5 p. proc.

Wykorzystanie turystycznej bazy noclegowej w sierpniu 2020 r.

W sierpniu br. z noclegów w turystycznych obiektach noclegowych skorzystało 3,2 mln turystów, w tym 2,9 mln turystów krajowych i 0,3 mln turystów zagranicznych. W porównaniu z miesiącem poprzednim turystów przebywających w obiektach noclegowych było więcej o 18,3% (w tym turystów krajowych o 18,7%, a zagranicznych – o 14,4%), lecz wykorzystanie obiektów nie osiągnęło poziomu z analogicznego miesiąca ub.r. W odniesieniu do sierpnia 2019 r. liczba turystów ogółem była niższa o 25,7%, przy czym liczba turystów krajowych była mniejsza o 16,0%, a turystów zagranicznych o 63,7%.

W sierpniu 2020 r. z turystycznych obiektów noclegowych skorzystało 63,7% mniej turystów zagranicznych niż w sierpniu ub.r.

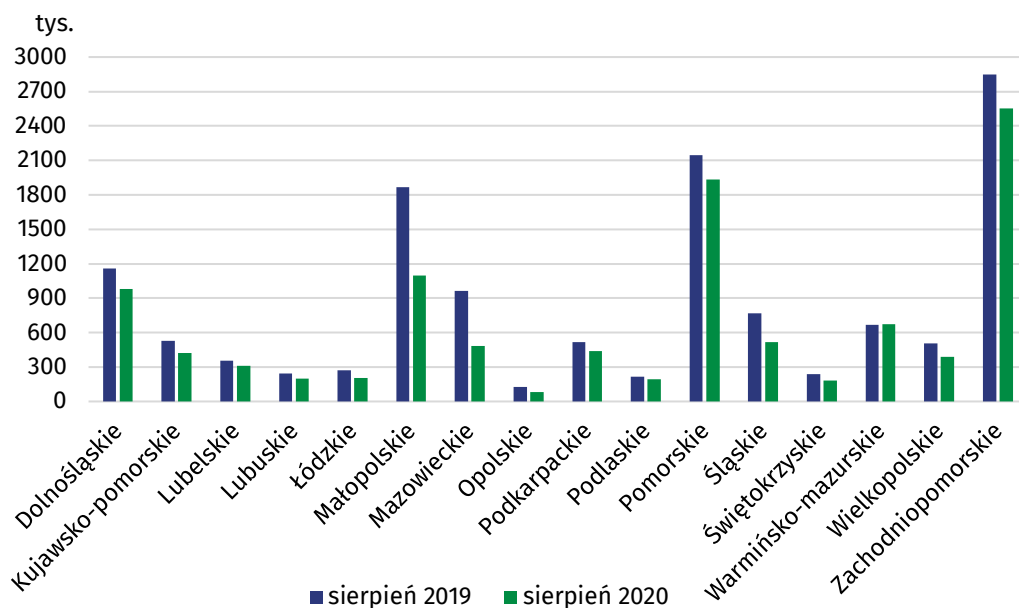
Wykres 3. Turyści korzystający z noclegów w sierpniu



Spadek liczby turystów ogółem odnotowano we wszystkich województwach, przy czym w województwie warmińsko-mazurskim dotyczył on tylko turystów zagranicznych; liczba turystów krajowych w województwie warmińsko-mazurskim wzrosła w porównaniu z sierpniem 2019 r. o 6,4%.

Wyniki badania turystycznej bazy noclegowej wykazały, że w sierpniu 2020 r. udzielono 10,7 mln noclegów (o 20,6% mniej niż w sierpniu ub. r.), w tym turystom krajowym – 9,7 mln (o 13,6% mniej) oraz zagranicznym – 1,0 mln (o 56,5% mniej).

Wykres 4. Noclegi udzielone w turystycznych obiektach noclegowych w sierpniu



Spadek liczby udzielonych noclegów wystąpił w obiektach zlokalizowanych na terenie 15 województw, w tym największy w województwie mazowieckim (o 49,8%) i małopolskim (o 41,3%). Nieznaczny wzrost liczby udzielonych noclegów (o 0,5%) odnotowany został w województwie warmińsko-mazurskim, przy czym dotyczył on jedynie turystów krajowych (wzrost o 9,1%).

W sierpniu br. stopień wykorzystania miejsc noclegowych wyniósł 44,5% i w porównaniu z sierpniem 2019 r. był niższy o 8,7 p. proc.

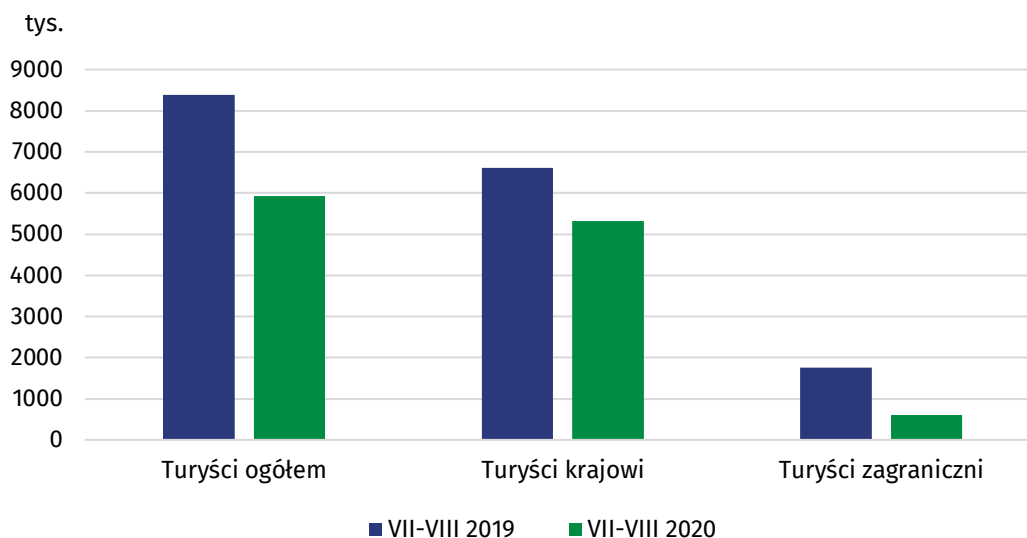
W sierpniu 2020 r., w porównaniu z analogicznym miesiącem ub.r., wzrost liczby udzielonych noclegów (o 0,5%) odnotowano tylko na terenie województwa warmińsko-mazurskiego

Wykorzystanie turystycznej bazy noclegowej w okresie lipiec–sierpień 2020 r.

W Polsce szczyt sezonu turystycznego przypada na miesiące letnie (lipiec i sierpień), kiedy to z zakwaterowania w turystycznych obiektach noclegowych korzysta prawie 1/4 ogółu turystów w roku. W latach ubiegłych dane dotyczące wykorzystania obiektów noclegowych były ponad dwukrotnie wyższe niż w miesiącach zimowych. W 2020 r. pandemia COVID-19 spowodowała, że pomimo wzrostu zainteresowania Polaków korzystaniem w okresie wakacji z oferty krajowej bazy turystycznej, wskaźniki te były znacznie mniej korzystne, zarówno w odniesieniu do początkowych miesięcy br., jak i do analogicznego okresu 2019 r.

W okresie lipiec–sierpień 2020 r. w turystycznych obiektach noclegowych przebywało 5,9 mln turystów, tj. o 29,3% mniej niż przed rokiem.

Wykres 5. Turyści korzystający z noclegów w okresie lipiec–sierpień



W turystycznych obiektach noclegowych przebywali głównie turyści krajowi, stanowiący w tym okresie prawie 90% (5,3 mln) ogółu osób korzystających z noclegów. W porównaniu z analogicznym okresem 2019 r. było ich jednak mniej o 19,6%. W obiektach noclegowych nocowało znacznie mniej gości z zagranicy niż przed rokiem (o 66%) i było ich tylko 0,6 mln; w okresie lipiec–sierpień 2019 r. z noclegów w turystycznych obiektach noclegowych skorzystało 3-krotnie więcej turystów zagranicznych (1,8 mln) i stanowili oni wtedy ponad 20% ogółu korzystających z bazy noclegowej.

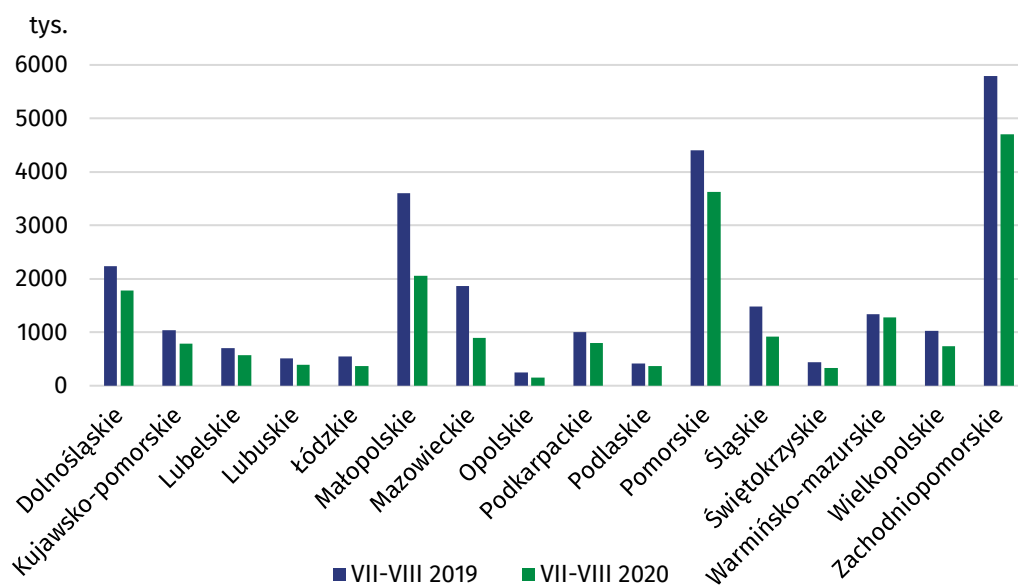
Prawie 90% ogółu osób korzystających z noclegów w okresie lipca i sierpnia stanowili turyści krajowi

Tablica 1. Turyści w turystycznych obiektach noclegowych w okresie lipiec–sierpień 2020 r.

Województwo	Ogółem		Turyści krajowi		Turyści zagraniczni	
	w tys.	VII-VIII 2019=100	w tys.	VII-VIII 2019=100	w tys.	VII-VIII 2019=100
Polska	5 920,0	70,7	5 321,0	80,4	599,0	34,0
Dolnośląskie	608,8	74,6	532,3	82,6	76,5	44,7
Kujawsko-pomorskie	234,2	78,4	223,0	84,0	11,2	33,8
Lubelskie	237,6	83,5	231,0	91,1	6,6	21,3
Lubuskie	146,0	77,3	123,9	84,2	22,1	52,8
Łódzkie	153,2	61,0	139,4	66,0	13,9	34,7
Małopolskie	671,6	55,3	605,4	72,5	66,2	17,5
Mazowieckie	458,6	46,1	386,3	58,6	72,3	21,4
Opolskie	66,5	68,3	61,9	73,4	4,7	35,7
Podkarpackie	236,9	74,9	229,3	80,5	7,6	24,2
Podlaskie	139,5	75,9	127,0	89,9	12,5	29,4
Pomorskie	882,0	84,0	822,1	93,7	59,9	34,6
Śląskie	345,8	57,7	320,4	63,6	25,4	26,7
Świętokrzyskie	107,4	76,3	103,7	79,9	3,7	33,9
Warmińsko-mazurskie	391,6	92,7	372,2	103,0	19,5	31,9
Wielkopolskie	313,0	67,7	285,7	73,4	27,3	37,2
Zachodniopomorskie	927,4	87,6	757,5	91,3	169,9	74,5

W okresie lipiec–sierpień 2020 r. udzielono turystom 19,8 mln noclegów, tj. o 6,9 mln (25,8%) mniej niż przed rokiem. Turyści krajowi skorzystali z 18,0 mln noclegów, a turyści zagraniczni z 1,8 mln i było to mniej odpowiednio o 18,9 % i 60,2% niż w analogicznym okresie 2019 r.

Wykres 4. Noclegi udzielone w turystycznych obiektach noclegowych w okresie lipiec–sierpień



W lipcu i sierpniu turyści przebywali w obiektach noclegowych nieznacznie dłużej niż przed rokiem, kiedy spędzali przeciętnie 3,3 noclegu (w okresie lipiec–sierpień 2019 r. - 3,2 noclegu), w tym długość pobytu turystów krajowych wynosiła 3,4 noclegu, natomiast pobyt turystów zagranicznych wydłużył się z 2,5 noclegu w roku ubiegłym do 3,0 noclegów w roku bieżącym.

W okresie lipiec–sierpień 2020 r. turyści spędzili w obiektach noclegowych średnio 3,3 noclegu

Tablica 2. Noclegi udzielone w turystycznych obiektach noclegowych w okresie lipiec–sierpień 2020 r.

Województwo	Ogółem		Turystom krajowym		Turystom zagranicznym	
	w tys.	VII-VIII 2019=100	w tys.	VII-VIII 2019=100	w tys.	VII-VIII 2019=100
Polska	19 768,4	74,2	17 988,1	81,1	1 780,3	39,8
Dolnośląskie	1 785,5	79,7	1 623,0	85,9	162,6	46,6
Kujawsko-pomorskie	787,8	76,1	762,5	79,2	25,3	34,7
Lubelskie	570,8	81,6	558,4	86,4	12,5	23,2
Lubuskie	386,4	74,8	346,2	77,8	40,3	56,0
Łódzkie	370,8	68,4	319,8	68,9	51,0	65,4
Małopolskie	2 054,4	57,0	1 897,8	71,2	156,5	16,7
Mazowieckie	894,0	47,9	750,4	63,2	143,6	21,2
Opolskie	149,9	61,5	138,6	64,9	11,3	37,5
Podkarpackie	799,5	79,5	782,1	83,1	17,4	26,9
Podlaskie	366,9	87,2	349,2	96,0	17,6	31,0
Pomorskie	3 622,2	82,2	3 434,5	87,9	187,7	37,6
Śląskie	921,4	62,1	850,2	66,7	71,2	33,9
Świętokrzyskie	331,8	75,2	321,4	78,2	10,5	34,0
Warmińsko-mazurskie	1 277,0	95,3	1 223,9	103,5	53,1	33,7
Wielkopolskie	742,2	72,5	676,1	76,6	66,1	46,8
Zachodniopomorskie	4 707,7	81,4	3 954,1	83,3	753,6	72,5

W przypadku cytowania danych Głównego Urzędu Statystycznego prosimy o zamieszczenie informacji: „Źródło danych GUS”, a przypadku publikowania obliczeń dokonanych na danych opublikowanych przez GUS prosimy o zamieszczenie informacji: „Opracowanie własne na podstawie danych GUS”.

Opracowanie merytoryczne:
Urząd Statystyczny w Rzeszowie
Dyrektor Marek Cierpiat-Wolan
Tel: 17 853 52 10

Rozpowszechnianie:
Rzecznik Prasowy Prezesa GUS
Karolina Banaszek
Tel: 695 255 011

Wydział Współpracy z Mediami

Tel: 22 608 34 91, 22 608 38 04

e-mail: obslugaprasowa@stat.gov.pl



www.stat.gov.pl



[@GUS_STAT](https://twitter.com/GUS_STAT)



[@GlownyUrzadStatystyczny](https://www.facebook.com/GlownyUrzadStatystyczny)

Powiązane opracowania

[Wykorzystanie turystycznej bazy noclegowej w Polsce w czerwcu i lipcu 2020 r.](#)

[Wykorzystanie turystycznej bazy noclegowej w Polsce w maju i czerwcu 2020 r.](#)

[Wykorzystanie turystycznej bazy noclegowej w Polsce w kwietniu i maju 2020 r.](#)

[Wykorzystanie turystycznych obiektów noclegowych w I kwartale 2020 roku](#)

[Wykorzystanie turystycznej bazy noclegowej w Polsce w marcu i kwietniu 2020 r.](#)

[Turystyka w Polsce w obliczu pandemii COVID-19](#)

[Turystyka w 2019 r.](#)

Temat dostępny w bazach danych

[Bank Danych Lokalnych](#)

Ważniejsze pojęcia dostępne w słowniku

[Turysta](#)

[Turystyczny obiekt noclegowy](#)

[Miejsca noclegowe w turystycznych obiektach noclegowych](#)

[Turyści zagraniczni w turystycznych obiektach noclegowych](#)

[Noclegi udzielone w turystycznych obiektach noclegowych](#)

[Długość pobytu](#)

[Stopień wykorzystania miejsc noclegowych w turystycznych obiektach noclegowych](#)