

Wykorzystanie turystycznych obiektów noclegowych w I kwartale 2020 roku

24.06.2020 r.

(dotyczy turystycznych obiektów noclegowych posiadających 10 lub więcej miejsc noclegowych)

 **17,3 %**

Spadek liczby turystów w turystycznych obiektach noclegowych w porównaniu z I kwartałem 2019 roku

W pierwszych trzech miesiącach 2020 roku, w porównaniu do I kwartału 2019 roku, odnotowano spadek ogólnej liczby turystów korzystających z bazy noclegowej – o 17,3% oraz liczby udzielonych noclegów – o 13,6%. Jednocześnie zanotowano spadek liczby turystów zagranicznych o 21,8%.

W pierwszym kwartale 2020 roku w turystycznych obiektach noclegowych zatrzymało się 5,6 mln turystów, którym udzielono 14,5 mln noclegów, tj. odpowiednio o 17,3% (1,2 mln) i 13,6% (2,3 mln) mniej niż w analogicznym okresie roku poprzedniego.

W dwóch pierwszych miesiącach kwartału odnotowano wzrosty zarówno liczby korzystających, jak i udzielonych noclegów w porównaniu do analogicznych okresów 2019 r., w styczniu wzrost liczby turystów wyniósł 7,9%, a liczby udzielonych noclegów 8,4%; natomiast w lutym odnotowano wzrosty odpowiednio o 8,7% i 8,3%. W marcu liczba korzystających z turystycznych obiektów noclegowych spadła o 63,3%, a liczba udzielonych noclegów o 56,7%.

Większe spadki dotyczyły turystów zagranicznych, których w marcu 2020 r. było mniej o 69,1% przy równoczesnym spadku liczby udzielonych noclegów o 63,8% w porównaniu z marcem ub.r.

Na zmniejszenie liczby osób korzystających z turystycznych obiektów noclegowych (i udzielonych im noclegów) miały wpływ ograniczenia działalności obiektów noclegowych oraz przymieszczania się osób wprowadzone w połowie marca br. w związku z pandemią COVID-19.

Wśród osób korzystających z noclegów w turystycznych obiektach noclegowych w pierwszym kwartale 2020 r. najwięcej skorzystało z noclegów w hotelach - 3,9 mln osób. W porównaniu z pierwszym kwartałem 2019 r. był to spadek o 17,9%, tj. o 852,4 tys. Wśród pozostałych rodzajów turystycznych obiektów noclegowych najwięcej korzystających odnotowano w ośrodkach wczasowych (199,1 tys. osób) oraz w zakładach uzdrowiskowych (187,4 tys.).

W porównaniu z analogicznym kwartałem ub. roku liczba turystów nocujących w ośrodkach wczasowych była mniejsza o 15,0%, a w zakładach uzdrowiskowych o 6,1%. Największy spadek liczby turystów odnotowały motele, domy wycieczkowe i schroniska młodzieżowe (po ok. 30%).

Turystom przebywającym w hotelach udzielono 7,8 mln noclegów, tj. o 14,7% mniej niż przed rokiem. Znaczącą liczbę noclegów udzielono również w zakładach uzdrowiskowych (2,1 mln), innych obiektach hotelowych (1,2 mln) oraz ośrodkach wczasowych (917,5 tys.).

Najbardziej, bo po ok. 1/4 zmniejszyła się liczba noclegów udzielonych turystom w schroniskach młodzieżowych i ośrodkach kolonijnych.

W I kwartale 2020 r. w turystycznych obiektach noclegowych zatrzymało się 5,6 mln turystów

Liczba udzielonych noclegów w I kwartale 2020 r. spadła w porównaniu do roku poprzedniego o 13,6%

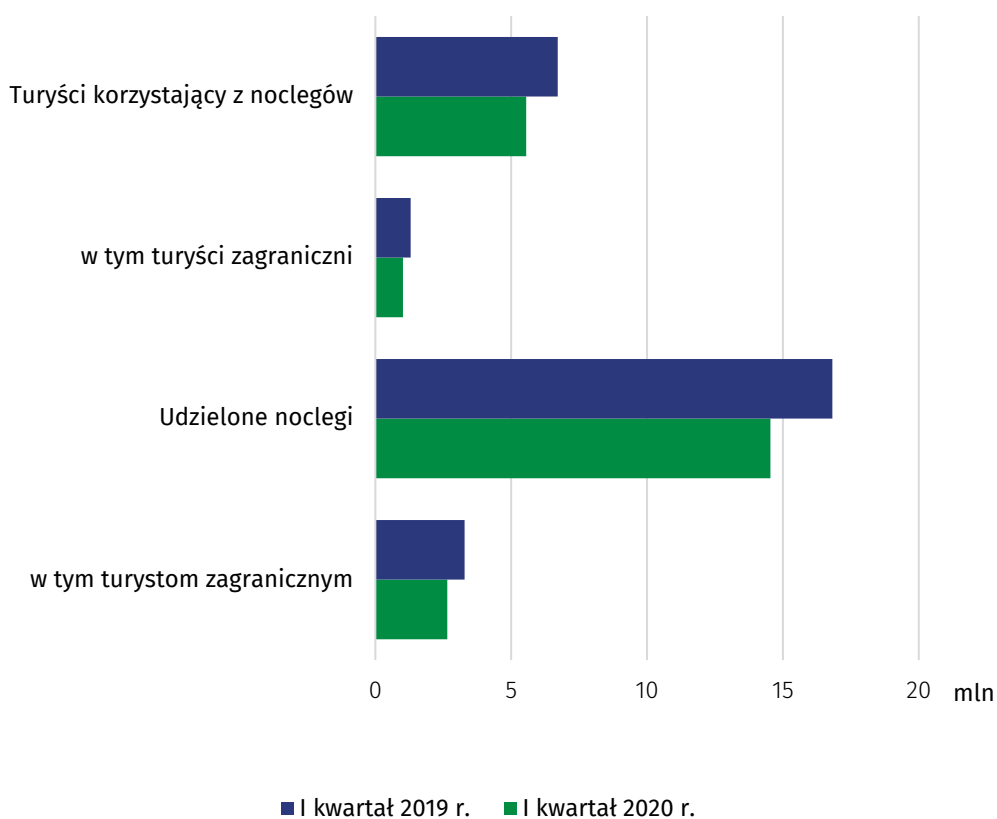
Tablica 1. Wykorzystanie turystycznych obiektów noclegowych według rodzaju obiektów w I kwartale 2020 r.

WYSZCZEGÓLNIENIE	Turyści korzystający z noclegów		Udzielone noclegi	
	w tys.	I kwartał 2019=100	w tys.	I kwartał 2019=100
OGÓŁEM	5 551,2	82,7	14 540,0	86,4
Obiekty hotelowe	4 484,6	82,4	9 282,0	85,9
hotele	3 900,9	82,1	7 776,8	85,3
motele	33,0	70,0	57,4	78,1
pensjonaty	98,9	84,7	269,9	85,8
inne obiekty hotelowe	451,8	85,8	1 177,9	90,9
Pozostałe obiekty	1 066,6	84,0	5 258,0	87,4
domy wycieczkowe	13,5	68,8	52,9	84,0
schroniska	31,7	94,6	60,0	101,5
schroniska młodzieżowe	10,6	66,3	28,5	74,8
szkolne schroniska młodzieżowe	41,2	79,6	127,4	86,8
ośrodki wczasowe	199,1	85,0	917,5	85,7
ośrodki kolonijne	10,1	78,3	45,8	76,5
ośrodki szkoleniowo-wypoczynkowe	133,8	77,4	455,0	86,2
domy pracy twórczej	4,7	75,4	16,2	80,2
zespoły domków turystycznych	11,7	87,1	38,6	79,4
kempingi i pola biwakowe	1,4	47,5	3,1	46,4
hostele	134,5	85,6	324,0	91,3
zakłady uzdrowiskowe	187,4	93,9	2 142,5	87,4
pokoje gościnne	150,4	91,8	540,8	95,4
kwatery agroturystyczne	17,0	80,7	65,7	78,9
pozostałe niesklasyfikowane	119,5	72,7	440,0	85,0

W ogólnej liczbie turystów korzystających z obiektów noclegowych w pierwszym kwartale br. turyści zagraniczni (1,0 mln) stanowili 18,3% i w porównaniu z analogicznym okresem ub. roku było to mniej o 21,8%. Skorzystali oni z 2,6 mln noclegów, czyli o 19,4% mniej niż rok wcześniej.

Ponad 80% turystów zagranicznych nocowało w hotelach, a z oferty pozostałych turystycznych obiektów noclegowych najczęściej wybierali oni inne obiekty hotelowe, hostele, pokoje gościnne i ośrodki wczasowe.

Wykres 1. Turyści w obiektach noclegowych i udzielone noclegi



Podobnie jak w poprzednich okresach najwięcej turystów przyjechało do Polski z Niemiec (230 tys.), Wielkiej Brytanii (119 tys.), Ukrainy (103 tys.) i Rosji (63 tys.). W porównaniu z pierwszym kwartałem ub. roku wśród wymienionych krajów, turystów z Niemiec było mniej o 23,7%, z Wielkiej Brytanii o 9,3%, Ukrainy o 17,5%, a z Rosji o 2,1%. Najbardziej jednak zmniejszyła się liczba gości z Izraela (o 52%), Włoch (o 43%) oraz Francji i Hiszpanii (po ok. 30%). Podobne relacje wystąpiły w odniesieniu do liczby noclegów udzielonych turystom zagranicznym, z wyjątkiem turystów z Ukrainy, w przypadku których liczba udzielonych noclegów spadła w znacznie mniejszym stopniu (o 4,6%) niż liczba osób.

W ogólnej liczbie turystów zagranicznych turyści z Niemiec stanowili 23%, z Wielkiej Brytanii – 12%, Ukrainy – 10%

Tablica 2. Turyści zagraniczni w turystycznej bazie noclegowej według wybranych krajów w I kwartale 2020 r.

WYSZCZEGÓLNIENIE	Turyści zagraniczni		Noclegi udzielone turystom zagranicznym	
	w tys.	I kwartał 2019=100	w tys.	I kwartał 2019=100
Ogółem	1 015,1	78,2	2 646,7	80,6
w tym				
Białoruś	27,5	80,7	46,7	90,8
Czechy	22,9	87,2	46,1	97,5
Francja	31,0	70,9	67,1	70,4
Hiszpania	17,5	70,8	38,8	73,8
Holandia	23,2	78,4	48,0	78,1
Izrael	20,6	48,0	48,0	51,2
Litwa	22,3	84,2	31,9	84,0
Niemcy	229,9	76,3	765,7	76,0
Norwegia	23,0	84,0	58,0	85,3
Rosja	62,8	97,9	111,6	98,9
Słowacja	18,9	91,5	40,4	99,6
Stany Zjednoczone Ameryki	41,0	77,5	89,3	75,0
Szwecja	20,6	72,9	46,9	72,2
Ukraina	103,0	82,5	363,5	95,4
Wielka Brytania	119,4	90,7	292,4	90,9
Włochy	31,7	56,8	79,5	58,3

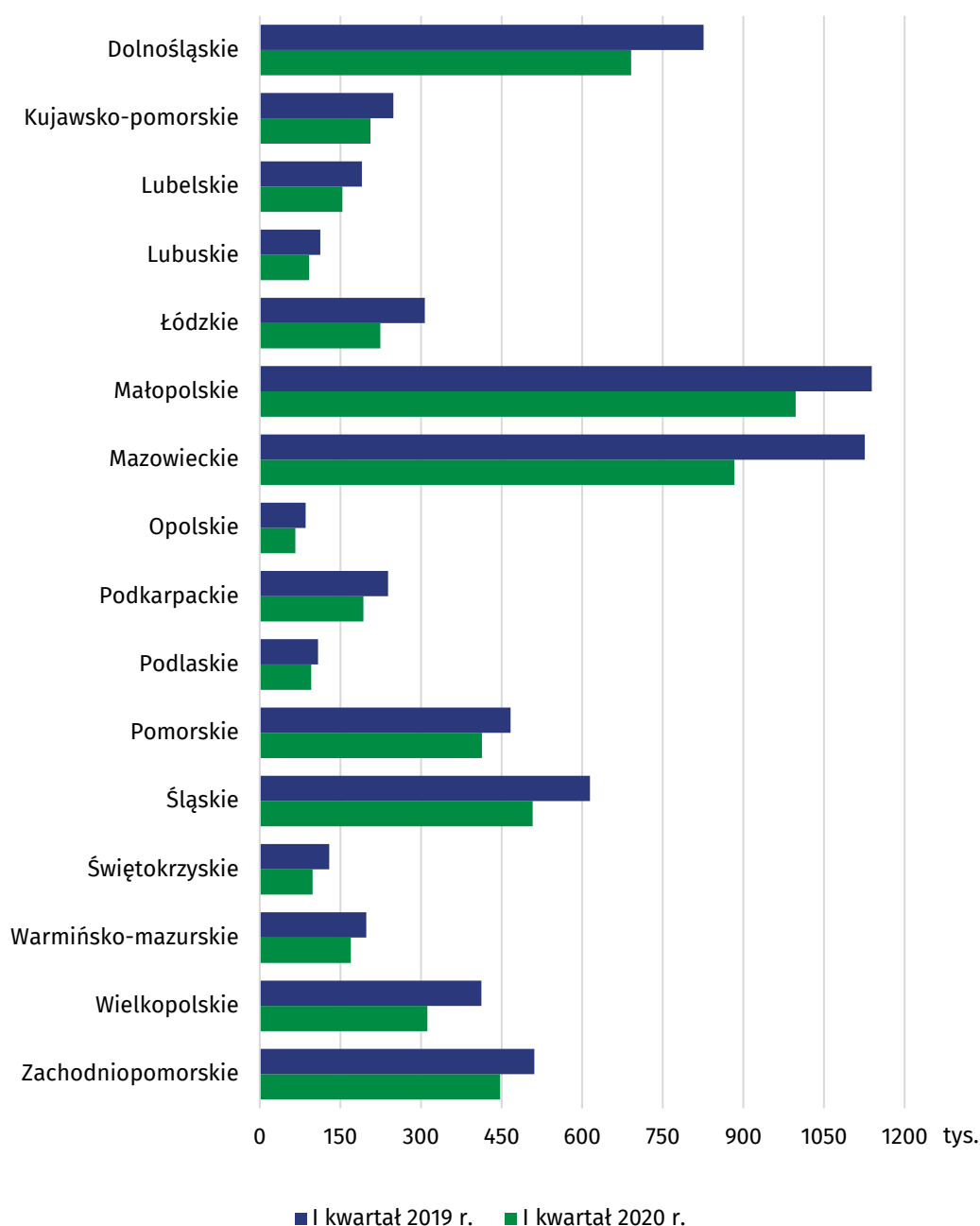
W pierwszym kwartale br. najwięcej turystów przebywało w województwach: małopolskim (997,3 tys.) oraz mazowieckim (883,4 tys.) i w porównaniu z analogicznym okresem 2019 r. było ich mniej odpowiednio o 12,4% i 21,5%. Turyści zagraniczni również najczęściej korzystali z turystycznej bazy noclegowej położonej w wyżej wymienionych województwach. W małopolskim z obiektów noclegowych skorzystało 237,7 tys. cudzoziemców, co stanowiło 23,4% ogółu turystów zagranicznych, a w mazowieckim – 216,5 tys., tj. 21,3%.

Spadki liczby turystów w porównaniu do pierwszego kwartału ub. roku odnotowano we wszystkich województwach. Najmniejszy spadek wystąpił w województwie pomorskim – o 11%, a największy w województwie łódzkim (o 27%) oraz świętokrzyskim i wielkopolskim (po 24%).

W okresie od stycznia do marca 2020 r. najwięcej noclegów – 2,9 mln (20% ogółu) udzielono w województwie małopolskim oraz w województwach: zachodniopomorskim i dolnośląskim (po 1,9 mln – 13%) i mazowieckim (1,6 mln – 11%). Najmniej noclegów udzielono w województwach opolskim (149,6 tys.), podlaskim (172,4 tys.) i lubuskim (179,7 tys.).

Najwięcej turystów skorzystało z turystycznej bazy noclegowej w województwach: małopolskim i mazowieckim

Wykres 2. Turyści korzystający z noclegów



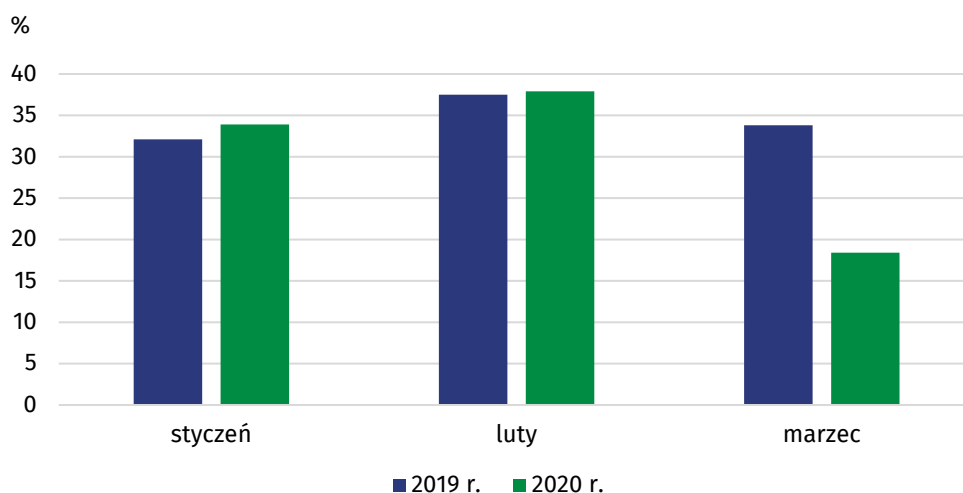
Spadek liczby udzielonych noclegów w stosunku do tego samego okresu roku poprzedniego wystąpił we wszystkich 16 województwach

Tablica 3. Wykorzystanie turystycznych obiektów noclegowych według województw w I kwartale 2020 r.

WYSZCZEGÓLNIENIE a - tys. b – analogiczny okres 2019=100		Turyści korzystający z noclegów			Udzielone noclegi		
		I	II	III	I	II	III
POLSKA	a	2 291,5	2 378,4	881,4	5 889,0	6 199,5	2 451,5
	b	107,9	108,7	36,7	108,4	108,3	43,3
Dolnośląskie	a	287,9	296,5	106,8	751,0	840,4	284,7
	b	101,7	110,3	39,0	101,0	114,4	45,0
Kujawsko-pomorskie	a	82,3	88,0	35,8	285,8	312,6	165,5
	b	107,4	110,5	38,7	104,2	106,3	48,8
Lubelskie	a	62,6	67,2	23,9	128,7	137,2	64,4
	b	114,0	109,3	32,4	112,9	107,2	43,9
Lubuskie	a	39,6	36,7	15,4	70,2	71,1	38,5
	b	111,3	105,6	36,6	107,2	107,8	52,1
Łódzkie	a	94,1	94,8	35,5	190,6	172,9	80,9
	b	103,8	95,8	30,2	111,2	91,0	37,2
Małopolskie	a	435,1	429,6	132,6	1 270,4	1 280,2	375,2
	b	118,0	110,6	34,8	114,4	108,4	39,8
Mazowieckie	a	369,9	364,3	149,2	653,4	649,9	310,6
	b	104,9	105,0	35,0	105,0	108,5	42,4
Opolskie	a	26,0	27,4	12,8	56,3	66,3	27,1
	b	103,8	98,4	39,2	94,8	104,0	42,5
Podkarpackie	a	82,5	82,4	27,8	239,5	233,8	98,4
	b	104,3	106,1	34,0	109,6	102,9	45,3
Podlaskie	a	40,5	39,9	15,5	70,1	70,2	32,1
	b	117,5	114,0	39,7	111,2	109,2	48,6
Pomorskie	a	166,8	178,2	68,5	426,9	444,4	186,8
	b	119,4	116,8	39,3	120,2	114,7	44,7
Śląskie	a	214,1	212,7	81,1	539,5	532,2	193,8
	b	104,4	102,0	40,4	109,9	98,8	44,2
Świętokrzyskie	a	37,1	42,8	18,4	125,0	138,5	74,7
	b	95,9	108,0	36,1	97,8	105,9	51,2
Warmińsko-mazurskie	a	70,4	73,8	25,4	160,1	158,0	54,7
	b	116,3	106,5	37,2	115,3	98,9	41,0
Wielkopolskie	a	116,7	138,8	56,5	208,8	251,1	113,1
	b	94,1	105,2	36,1	97,5	109,8	42,6
Zachodniopomorskie	a	166,0	205,2	76,2	712,6	840,8	351,1
	b	107,0	123,7	40,1	107,7	115,0	42,1

W okresie od stycznia do marca 2020 r. stopień wykorzystania miejsc noclegowych¹ we wszystkich turystycznych obiektach noclegowych wyniósł 30,9% i był niższy w porównaniu z pierwszym kwartałem ub. roku o 3,5 p.proc. W styczniu i lutym br. wskaźnik ten wyniósł odpowiednio 33,9% oraz 37,9% i był wyższy niż w analogicznych okresach 2019 r. o 1,8 p.proc. i 0,4 p.proc. W marcu br. stopień wykorzystania miejsc noclegowych znacznie się obniżył i wyniósł 18,4% wobec 33,8% przed rokiem.

Wykres 3. Stopień wykorzystania miejsc noclegowych w I kwartale



W przypadku cytowania danych Głównego Urzędu Statystycznego prosimy o zamieszczenie informacji: „Źródło danych GUS”, a przypadku publikowania obliczeń dokonanych na danych opublikowanych przez GUS prosimy o zamieszczenie informacji: „Opracowanie własne na podstawie danych GUS”.

¹ Stopień wykorzystania miejsc noclegowych – wyrażony w procentach – wynika z porównania udzielonych noclegów do nominalnej liczby miejsc noclegowych.

Opracowanie merytoryczne:
Urząd Statystyczny w Rzeszowie
Dyrektor Marek Cierpiat-Wolan
Tel: 17 853 52 10, 17 853 52 19

Rozpowszechnianie:
Rzecznik Prasowy Prezesa GUS
Karolina Banaszek
Tel: 695 255 011

Wydział Współpracy z Mediami

Tel: 22 608 34 91, 22 608 38 04

e-mail: obslugaprasowa@stat.gov.pl



www.stat.gov.pl



[@GUS_STAT](https://twitter.com/GUS_STAT)



[@GlownyUrzadStatystyczny](https://www.facebook.com/GlownyUrzadStatystyczny)

Powiązane opracowania

[Turystyka w 2018 r.](#)

Temat dostępny w bazach danych

[Bank Danych Lokalnych](#)

Ważniejsze pojęcia dostępne w słowniku

[Turysta](#)

[Turystyczny obiekt noclegowy](#)

[Miejsca noclegowe w turystycznych obiektach noclegowych](#)

[Turyści zagraniczni w turystycznych obiektach noclegowych](#)

[Noclegi udzielone w turystycznych obiektach noclegowych](#)

[Długość pobytu](#)

[Stopień wykorzystania miejsc noclegowych w turystycznych obiektach noclegowych](#)