

Wykorzystanie turystycznych obiektów noclegowych w I kwartale 2018 roku

↑ 15,8 mln

udzielonych noclegów w turystycznych obiektach noclegowych w I kwartale 2018 roku

W pierwszych trzech miesiącach 2018 roku, w porównaniu do I kwartału 2017 roku, widoczny był wzrost ogólnej liczby turystów korzystających z bazy noclegowej – o 7,0% oraz liczby udzielonych noclegów – o 8,2%. Jednocześnie zanotowano wzrost liczby turystów zagranicznych o 12,4% oraz liczby pokoi przez nich wynajętych o 10,3%.

25.06.2018 r.

Liczba udzielonych noclegów w I kwartale 2018 r. wzrosła w porównaniu do roku poprzedniego o 8,2%

W notatce przedstawiono wyniki badania turystycznej bazy noclegowej w Polsce¹.

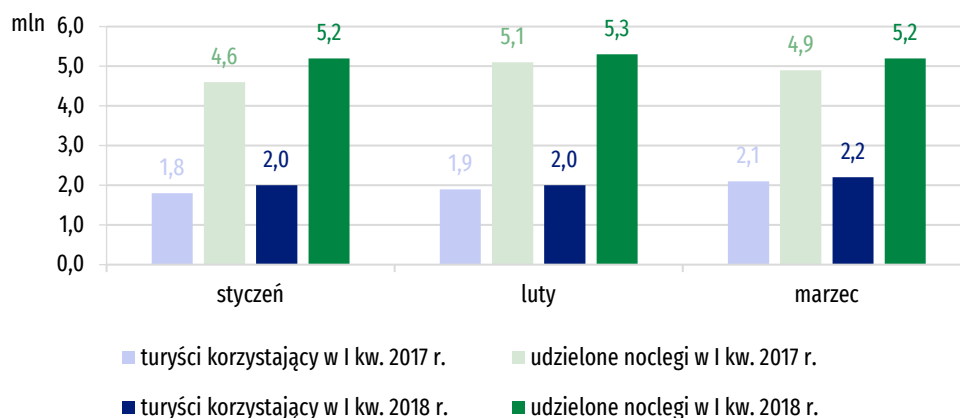
Turyści oraz udzielone noclegi w turystycznej bazie noclegowej

W pierwszym kwartale 2018 roku w turystycznych obiektach noclegowych zatrzymało się 6,3 mln turystów, którym udzielono 15,8 mln noclegów. W analogicznym okresie roku poprzedniego z turystycznych obiektów noclegowych skorzystało 5,9 mln osób i udzielono 14,6 mln noclegów. W obiektach hotelowych (czyli w hotelach, motelach, pensjonatach i innych obiektach hotelowych) w I kwartale 2018 r. udzielono 10,0 mln noclegów (najwięcej w hotelach – 8,5 mln), zaś w pozostałych obiektach 5,8 mln (najwięcej w zakładach uzdrowiskowych – 2,4 mln i ośrodkach wczasowych – 1,0 mln).

Udział noclegów udzielonych turystom krajowym w ogólnej liczbie udzielonych noclegów wyniósł 79,6%, przy czym w obiektach hotelowych wynosił on 73,1%, a w pozostałych obiektach niehotelowych 90,8%. Turyści zagraniczni najchętniej zatrzymywali się w obiektach hotelowych, na które przypadło 83,6% wszystkich noclegów udzielonych turystom zagranicznym. Na uwagę zasługuje fakt, iż udział noclegów udzielonych w hotelach stanowił aż 73,1% ogółu noclegów udzielonych turystom zagranicznym.

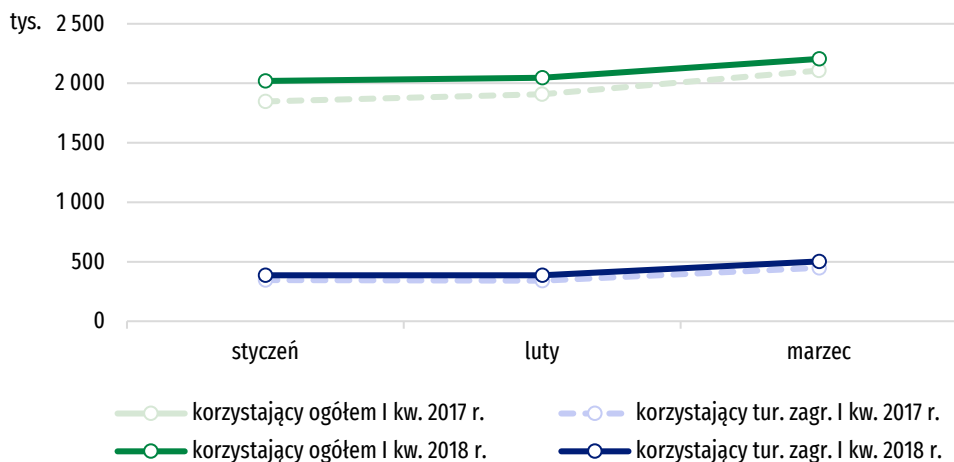
W I kwartale 2018 r. w turystycznych obiektach noclegowych zatrzymało się 6,3 mln turystów

Wykres 1. Turyści korzystający i udzielone noclegi w I kwartale 2017 r. i 2018 r.

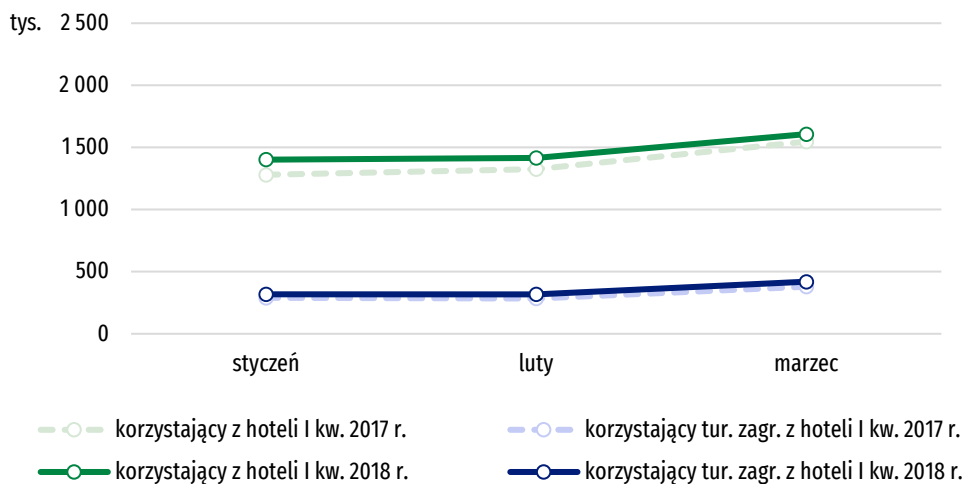


¹ Badanie statystyczne turystycznej bazy noclegowej jest prowadzone w cyklu miesięcznym z wykorzystaniem formularzy KT-1. Badanie to dostarcza informacji o stanie i wykorzystaniu turystycznych obiektów noclegowych posiadających 10 lub więcej miejsc noclegowych. Poczwszy od danych za 2016 r., dane prezentowane są z uwzględnieniem imputacji dla jednostek, które odmówiły udziału w badaniu.

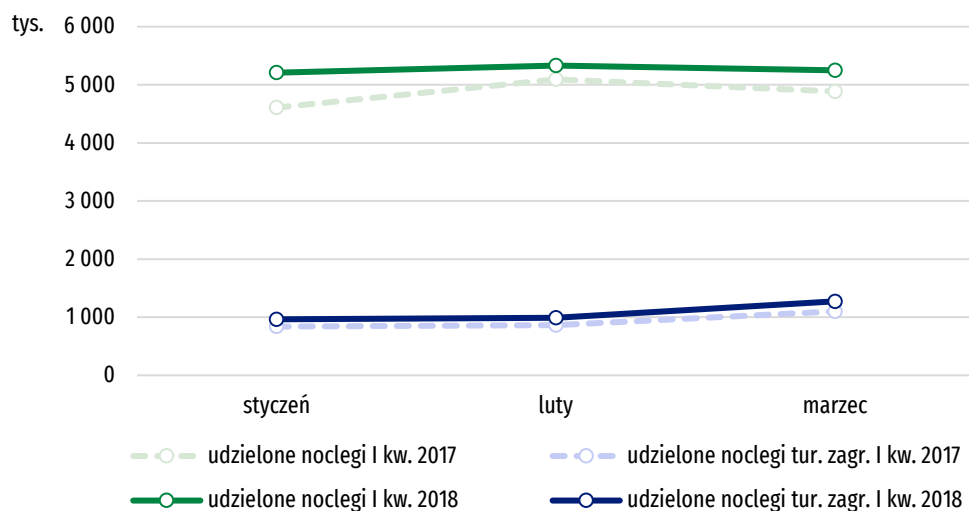
Wykres 2. Turyści korzystający z noclegów w turystycznych obiektach noclegowych w I kwartale 2017 r. i 2018 r.



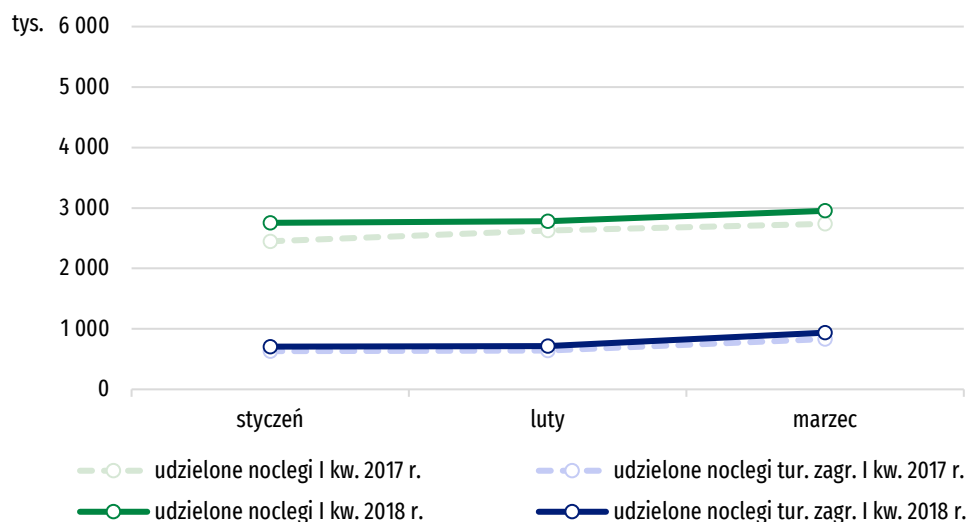
Wykres 3. Turyści korzystający z noclegów w hotelach w I kwartale 2017 r. i 2018 r.



Wykres 4. Noclegi udzielone w turystycznych obiektach noclegowych w I kwartale 2017 r. i 2018 r.



Wykres 5. Noclegi udzielone w hotelach w I kwartale 2017 r. i 2018 r.



Porównując dane dotyczące udzielonych noclegów w I kwartale roku 2017 i 2018 (tabl. 1), zauważyć można wzrost liczby udzielonych noclegów, który ogółem wyniósł 8,2%. W obiektach hotelowych analizowanych łącznie zanotowano wzrost o 8,3%. W pozostałej bazie noclegowej wzrost liczby udzielonych noclegów wyniósł 8,1%. Podkreślić warto wysoki wzrost liczby noclegów udzielanych na kempingach i polach biwakowych (o 53,4%) oraz w zespołach domków turystycznych (o 21,9%).

W obiektach hotelowych zanotowano wzrost o 8,3%, a w pozostałej bazie noclegowej – o 8,1%

Tablica 1. Porównanie liczby udzielonych noclegów w turystycznych obiektach noclegowych w I kwartale 2017 r. i 2018 r. – według rodzaju obiektów

TURYSTYCZNE OBIEKTY NOCLEGOWE	2017 r.	2018 r.	2017 r. = 100
	w tys.		
OGÓŁEM	14 587,0	15 787,8	108,2
Obiekty hotelowe	9 262,5	10 031,1	108,3
hotele	7 813,6	8 488,8	108,6
motele	72,4	79,3	109,6
pensjonaty	302,1	309,6	102,5
inne obiekty hotelowe	1 074,4	1 153,4	107,3
Pozostałe obiekty	5 324,5	5 756,7	108,1
domy wycieczkowe	53,9	62,6	116,2
schroniska	66,3	64,0	96,7

schroniska młodzieżowe	38,6	35,9	93,0
szkolne schroniska młodzieżowe	166,7	160,5	96,3
ośrodki wczasowe	899,6	979,2	108,8
ośrodki kolonijne	61,9	58,8	95,0
ośrodki szkoleniowo-wypoczynkowe	498,1	505,8	101,5
domy pracy twórczej	21,4	22,5	105,0
zespoły domków turystycznych	40,2	49,0	121,9
kempingi i pola biwakowe	3,0	4,7	153,4
hostele	289,7	341,7	117,9
zakłady uzdrowiskowe	2 241,8	2 395,8	106,9
pokoje gościnne	436,8	474,5	108,6
kwatery agroturystyczne	69,6	78,5	112,7
pozostałe niesklasyfikowane	436,9	523,3	119,8

W okresie od stycznia do marca 2018 r. najwięcej noclegów – 3,1 mln – udzielono w województwie małopolskim, co stanowiło 19,7% wszystkich udzielonych noclegów oraz w województwach: zachodniopomorskim (13,0%), dolnośląskim (12,1%) i mazowieckim (12,0%).

Najmniej noclegów udzielono w województwach opolskim (158,0 tys.), podlaskim (179,6 tys.) i lubuskim (203,0 tys.). Dla tych trzech województw udział w rynku świadczenia usług noclegowych wyniósł łącznie zaledwie 3,4% wszystkich udzielonych noclegów.

W I kwartale 2018 r. najwięcej noclegów udzielono w województwie małopolskim – 3,1 mln

Tablica 2. Porównanie liczby udzielonych noclegów w turystycznych obiektach noclegowych w I kwartale 2017 r. i 2018 r. – według województw

WOJEWÓDZTWA	Udzielone noclegi		
	I-III 2018		I-III 2017 = 100%
	w tys.	%	
POLSKA	15 787,8	100,0	108,2
Dolnośląskie	1 904,4	12,1	103,1
Kujawsko-pomorskie	861,1	5,5	107,5

Lubelskie	377,0	2,4	108,5
Lubuskie	203,0	1,3	97,8
Łódzkie	520,0	3,3	114,9
Małopolskie	3 105,9	19,7	112,8
Mazowieckie	1 900,9	12,0	106,8
Opolskie	158,0	1,0	90,3
Podkarpackie	627,0	4,0	110,3
Podlaskie	179,6	1,1	96,5
Pomorskie	1 040,9	6,6	107,7
Śląskie	1 427,0	9,0	111,0
Świętokrzyskie	346,3	2,2	103,6
Warmińsko-mazurskie	402,5	2,5	97,7
Wielkopolskie	674,5	4,3	102,7
Zachodniopomorskie	2 059,9	13,0	113,6

W stosunku do analogicznego okresu roku poprzedniego wzrost liczby udzielonych noclegów nastąpił w 12 województwach, największy w: łódzkim (o 14,9%), zachodniopomorskim (o 13,6%), małopolskim (o 12,8%), śląskim (o 11,0%) i podkarpackim (o 10,3%). Spadek odnotowano w województwach: opolskim (o 9,7%), podlaskim (o 3,5%), warmińsko-mazurskim (o 2,3%) oraz lubuskim (o 2,2%).

Wzrost liczby udzielonych noclegów w stosunku do tego samego okresu roku poprzedniego wystąpił w 12 województwach

Tablica 3. Udział turystów zagranicznych w turystycznej bazie noclegowej w I kwartale 2018 r. – według województw

WOJEWÓDZTWA	Turyści zagraniczni		Noclegi udzielone turystom zagranicznym	
	w tys.	%	w tys.	%
POLSKA	1 276,3	100,0	3 228,1	100,0
Dolnośląskie	111,0	8,7	247,2	7,7
Kujawsko-pomorskie	17,5	1,4	44,1	1,4

Lubelskie	26,2	2,1	41,2	1,3
Lubuskie	28,8	2,3	61,7	1,9
Łódzkie	40,1	3,1	113,8	3,5
Małopolskie	274,8	21,5	682,4	21,1
Mazowieckie	307,9	24,1	619,8	19,2
Opolskie	9,7	0,8	18,7	0,6
Podkarpackie	32,9	2,6	63,6	2,0
Podlaskie	24,5	1,9	34,8	1,1
Pomorskie	92,9	7,3	246,2	7,6
Śląskie	82,7	6,5	192,3	6,0
Świętokrzyskie	6,2	0,5	15,8	0,5
Warmińsko-mazurskie	18,3	1,4	38,6	1,2
Wielkopolskie	55,8	4,4	128,7	4,0
Zachodniopomorskie	146,9	11,5	679,2	21,0

Najwięcej turystów zagranicznych korzystało z turystycznej bazy noclegowej w województwach: mazowieckim (307,9 tys., co stanowiło 24,1% ogółu turystów zagranicznych) oraz małopolskim (274,8 tys. – 21,5%). Najwięcej noclegów udzielono turystom zagranicznym w województwach: małopolskim – 682,4 tys. (21,1% ogółu noclegów udzielonych turystom zagranicznym), zachodniopomorskim (679,2 tys. noclegów – 21,0%) oraz mazowieckim (619,8 tys. – 19,2%).

Warto podkreślić, że w pierwszym kwartale 2018 r. w województwach: małopolskim, mazowieckim i zachodniopomorskim koncentrowało się:

- 57,2% turystów zagranicznych korzystających z turystycznych obiektów noclegowych;
- 61,4% noclegów udzielanych turystom zagranicznym.

Stopień wykorzystania miejsc noclegowych

W okresie od stycznia do marca 2018 r. stopień wykorzystania miejsc noclegowych² we wszystkich turystycznych obiektach noclegowych wyniósł 33,8%, był więc nieco wyższy niż w analogicznym okresie roku 2017 (32,1%): w obiektach hotelowych wyniósł 34,2% (w 2017 r. – 32,7%), a w całej pozostałej niehotelowej bazie noclegowej – 33,2% (w 2017 r. – 31,0%). Najlepsze, pod

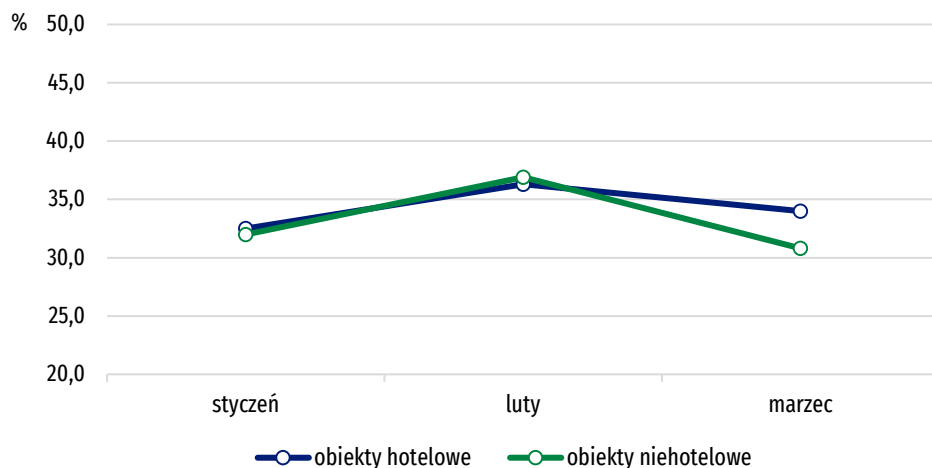
Najwięcej turystów zagranicznych korzystało z turystycznej bazy noclegowej w województwach: mazowieckim i małopolskim

W okresie od stycznia do marca 2018 r. stopień wykorzystania miejsc noclegowych wyniósł 33,8%

² Stopień wykorzystania miejsc noclegowych - wyrażony w procentach – wynika z porównania udzielonych noclegów do nominalnej liczby miejsc noclegowych (suma miejsc noclegowych przygotowanych dla turystów w każdym dniu działalności obiektu).

względem wykorzystania miejsc noclegowych, wyniki w I kwartale 2018 r., odnotowano w zakładach uzdrowiskowych – 73,7% (w I kw. 2017 r. – 70,0%).

Wykres 6. Stopień wykorzystania miejsc noclegowych w I kwartale 2018 r.



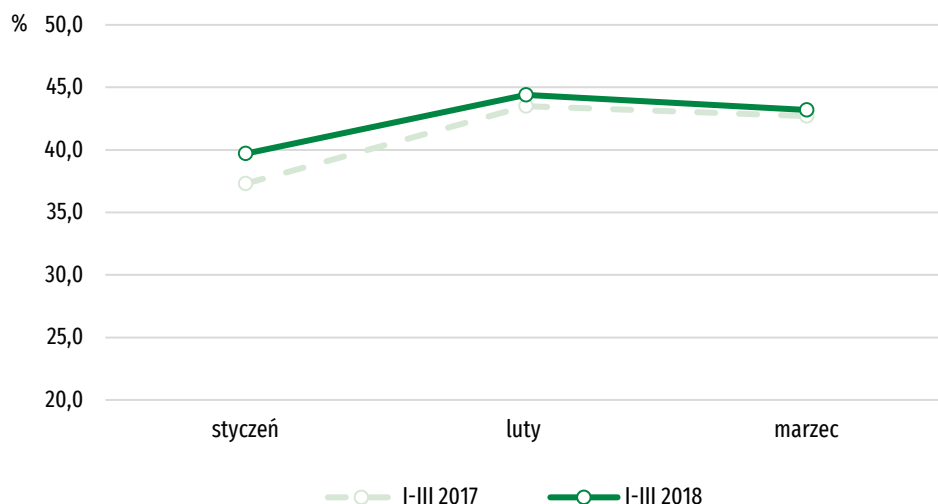
Wynajęte pokoje oraz stopień ich wykorzystania w obiektach hotelowych

Od początku stycznia do końca marca 2018 roku w obiektach hotelowych wynajęto 6,1 mln pokoi, z czego 1,7 mln turystom zagranicznym (w 2017 r. odpowiednio 5,7 mln i 1,5 mln). Tak samo jak w I kwartale poprzedniego roku, najwięcej pokoi wynajęto w hotelach (5,3 mln), w tym 1,5 mln turystom zagranicznym (w 2017 r. odpowiednio 4,9 mln i 1,4 mln).

W I kwartale 2018 r. stopień wykorzystania pokoi wyniósł 42,4%

Stopień wykorzystania pokoi³ w hotelach, motelach, pensjonatach i innych obiektach hotelowych w I kwartale 2018 r. wyniósł 42,4% (41,1% w analogicznym okresie roku poprzedniego).

Wykres 7. Stopień wykorzystania pokoi w obiektach hotelowych w I kwartale 2017 r. i 2018 r.



Stopień wykorzystania pokoi - wyrażony w procentach – dla hoteli, moteli, pensjonatów i innych obiektów hotelowych, wynika z porównania wynajętych pokoi do nominalnej liczby pokoi (suma liczby pokoi przygotowanych dla turystów w każdym dniu działalności obiektu)

Opracowanie merytoryczne:

**Departament Badań Społecznych
i Warunków Życia**
**Wydział Statystyki Turystyki, Sportu,
Kultury i Dziedzictwa Narodowego**
Tel: 22 608 37 02

Rozpowszechnianie:

Rzecznik Prasowy Prezesa GUS
Karolina Dawidziuk
Tel: 22 608 3475, 22 608 3009
e-mail: rzecznik@stat.gov.pl

Wydział Współpracy z Mediami

tel.: 22 608 34 91, 22 608 38 04

faks: 22 608 38 86

e-mail: obslugaprasowa@stat.gov.pl



www.stat.gov.pl



@GUS_STAT



@GlownyUrzadStatystyczny

Powiązane opracowania

[Wykorzystanie turystycznych obiektów noclegowych w I kwartale 2017 roku](#)

Temat dostępny w bazach danych

[Bank Danych Lokalnych](#)

Ważniejsze pojęcia dostępne w słowniku

[Noclegi udzielone w turystycznych obiektach noclegowych](#)

[Stopień wykorzystania miejsc noclegowych lub pokoi w turystycznych obiektach noclegowych](#)

[Turysta](#)

[Wynajęte pokoje](#)