

Turystyczna baza noclegowa i jej wykorzystanie w 1 półroczu 2024 r.

(dotyczy turystycznych obiektów noclegowych posiadających 10 lub więcej miejsc noclegowych)

07.10.2024 r.

↑ 3,4%

Wzrost liczby turystów korzystających z obiektów noclegowych w 1 półroczu 2024 r. w porównaniu z analogicznym okresem ub.r.

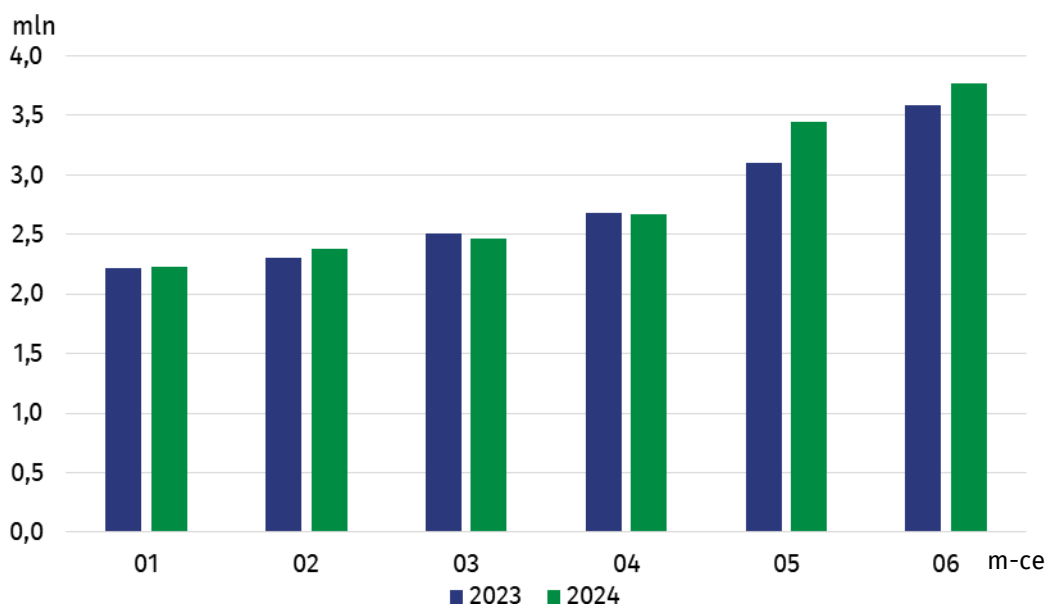
W 1 półroczu 2024 r. z turystycznych obiektów noclegowych skorzystało 16,9 mln turystów, którym udzielono 41,3 mln noclegów. W porównaniu z analogicznym okresem 2023 r. było to więcej odpowiednio o 3,4% i o 2,4%. W porównaniu z 1 półroczem 2023 r. zmniejszył się natomiast stopień wykorzystania miejsc noclegowych z 37,8% do 37,0%.

Wykorzystanie turystycznych obiektów noclegowych w 1 półroczu 2024 r.

Z turystycznych obiektów noclegowych w pierwszym półroczu 2024 r. skorzystało 16,9 mln osób, tj. o 3,4% więcej niż w analogicznym okresie ubiegłego roku. Najmniej turystów przebywało w obiektach noclegowych w styczniu – 2,2 mln (o 0,8% więcej niż w analogicznym miesiącu 2023 r.). Najwięcej turystów nocowało w obiektach w czerwcu – 3,8 mln i było ich o 5,1% więcej w porównaniu z czerwcem ub.r.

W okresie 01-06.2024 r. z turystycznych obiektów noclegowych skorzystało 3,3 mln turystów z zagranicy

Wykres 1. Turyści korzystający z turystycznych obiektów noclegowych



W 1 półroczu 2024 r. najwięcej turystów skorzystało z noclegów w hotelach – 11,9 mln osób. Wśród pozostałych rodzajów obiektów, 1,4 mln turystów nocowało w innych obiektach hotelowych, natomiast 0,8 mln w ośrodkach wczasowych. Wielu turystów przebywało również w pokojach gościnnych/kwaterach prywatnych (441,9 tys.), zakładach uzdrowiskowych (400,1 tys.) i ośrodkach szkoleniowo-wypoczynkowych (399,1 tys.).

W porównaniu z 1 półroczem 2023 r. wzrost liczby osób korzystających z noclegów odnotowano w większości rodzajów obiektów, w tym największy (o 61,7%) wystąpił w zespołach domków turystycznych, a następnie w ośrodkach kolonijnych (o 52,2%) i na kempingach

(o 31,8%). Mniej turystów niż w ubiegłym roku skorzystało z noclegów w motelach (o 5,0%), w domach pracy twórczej (o 4,0%) oraz zakładach uzdrowiskowych (o 3,5%).

Najwięcej turystów nocowało w obiektach zlokalizowanych w województwie mazowieckim – 3,1 mln. Duża liczba turystów przebywała również w województwach: małopolskim (2,7 mln), dolnośląskim (2,0 mln), pomorskim (1,6 mln) i zachodniopomorskim (1,5 mln) oraz śląskim (1,2 mln). W porównaniu z analogicznym okresem ub.r. wzrost liczby korzystających z noclegów odnotowano w 11 województwach, w tym największy (o 9,7%) wystąpił w województwie warmińsko-mazurskim. Najmniejszy wzrost odnotowano w obiektach noclegowych położonych w województwie kujawsko-pomorskim – o 0,4%. Spadek liczby turystów wystąpił w 5 województwach, w tym największy (o 4,9%) w województwie lubelskim.

Tablica 1. Turyści w turystycznych obiektach noclegowych w 1 półroczu 2024 r.

Wyszczególnienie	Ogółem		Turyści krajowi		Turyści zagraniczni	
	w tys.	1 półroczu 2023=100	w tys.	1 półroczu 2023=100	w tys.	1 półroczu 2023=100
Polska	16 946,0	103,4	13 641,6	103,1	3 304,4	104,8
dolnośląskie	2 018,5	107,2	1 688,9	107,5	329,6	105,4
kujawsko-pomorskie	661,3	100,4	617,6	100,3	43,7	101,8
lubelskie	520,0	95,1	454,7	95,4	65,4	93,0
lubuskie	289,8	104,8	219,8	102,5	70,0	112,5
łódzkie	649,3	106,4	581,6	106,7	67,7	103,9
małopolskie	2 694,1	101,7	1 845,2	96,7	848,9	114,5
mazowieckie	3 057,0	102,6	2 279,2	102,6	777,8	102,5
opolskie	164,2	102,8	148,4	102,8	15,8	102,5
podkarpackie	521,8	98,3	450,0	102,5	71,8	78,3
podlaskie	253,5	97,8	216,2	102,7	37,2	76,8
pomorskie	1 568,9	107,0	1 295,1	106,0	273,8	112,3
śląskie	1 217,6	97,1	1 049,1	98,2	168,5	91,2
świętokrzyskie	302,8	99,9	288,3	99,7	14,5	104,2
warmińsko-mazurskie	582,7	109,7	541,3	108,5	41,4	126,6
wielkopolskie	895,9	104,6	775,9	104,9	120,0	103,0
zachodniopomorskie	1 548,5	109,1	1 190,3	111,4	358,3	102,0

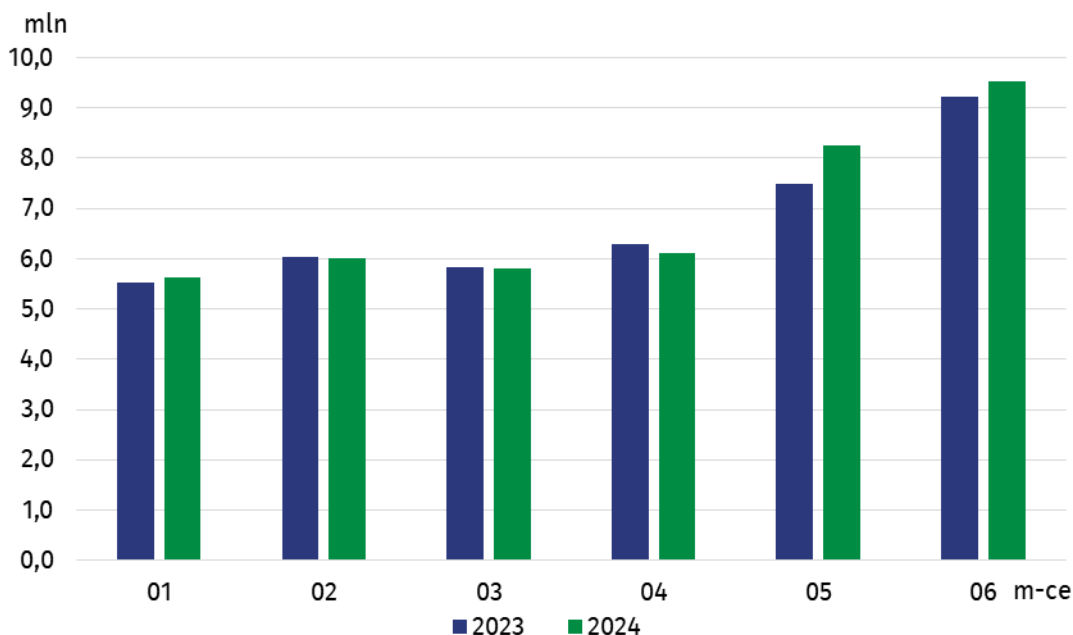
Wśród ogółu turystów korzystających z noclegów w pierwszym półroczu br. 80,5% stanowili turyści krajowi (13,6 mln), natomiast 19,5% turyści zagraniczni (3,3 mln) i w porównaniu z analogicznym okresem 2023 r. było to odpowiednio o 3,1% i 4,8% więcej.

W ogólnej liczbie turystów zagranicznych przeważali turyści z Europy – 2,8 mln (84,3% ogółu turystów zagranicznych). Wśród nich 23,2% stanowili Niemcy (767,9 tys.), 11,7% Ukraińcy (387,0 tys.), zaś 9,6% osoby z Wielkiej Brytanii (316,5 tys.).

W 1 półroczu 2024 r. udzielono 41,3 mln noclegów (o 2,4% więcej niż w 1 półroczu ub.r.). Ponad połowa noclegów została udzielona w hotelach – 22,7 mln. W zakładach uzdrowis-

kowych udzielono 5,1 mln noclegów, natomiast w ośrodkach wczasowych i innych obiektach hotelowych – 3,4 mln noclegów.

Wykres 2. Noclegi udzielone w turystycznych obiektach noclegowych



Turyści korzystali przeciętnie z 2,4 noclegu. Najkrócej nocowali w schroniskach, motelach i hotelach (poniżej 2 noclegów), najdłużej zaś przebywali w zakładach uzdrowiskowych, korzystając przeciętnie z 12,7 noclegów, a następnie w ośrodkach wczasowych (4,5 noclegu) i ośrodkach kolonijnych (4,1 noclegu).

Turystom krajowym udzielono 33,6 mln noclegów (o 2,4% więcej niż przed rokiem), natomiast turystom zagranicznym – 7,7 mln (również o 2,4% więcej).

W porównaniu z analogicznym okresem ub.r. wzrost liczby udzielonych noclegów odnotowano w 11 województwach; największy (o 10,5%) w województwie warmińsko-mazurskim. Najmniejszy wzrost liczby udzielonych noclegów wystąpił w województwie świętokrzyskim (o 0,5%). Największy spadek odnotowano w województwie lubelskim (o 7,7%), a następnie śląskim (o 4,1%) i podlaskim (o 3,2%). Najmniejszy (o 1,5%) wystąpił w województwie podkarpackim.

Biorąc pod uwagę kraj stałego zamieszkania osób korzystających z bazy noclegowej w Polsce, w 11 województwach nastąpił wzrost liczby udzielonych noclegów turystom krajowym. Największy (o 9,5%) wzrost liczby udzielonych noclegów turystom krajowym odnotowano w województwie warmińsko-mazurskim. Spadek liczby udzielonych noclegów turystom krajowym wystąpił w obiektach położonych w województwach: lubelskim (o 6,2%), małopolskim (o 2,8%), świętokrzyskim (o 2,2%), śląskim (o 2,0%) i podlaskim (o 0,2%).

Największy, blisko 60%, wzrost noclegów udzielonych turystom zagranicznym, wystąpił w województwie świętokrzyskim. Najmniejszy wzrost odnotowano w obiektach położonych w województwie mazowieckim (o 1,5%). W połowie województw odnotowano spadek, w tym największy w województwie łódzkim (o 36,0%), a najmniejszy w województwie kujawsko-pomorskim (o 1,6%).

W 1 półroczu br. turyści zagraniczni przeciętnie korzystali z 2,3 noclegu

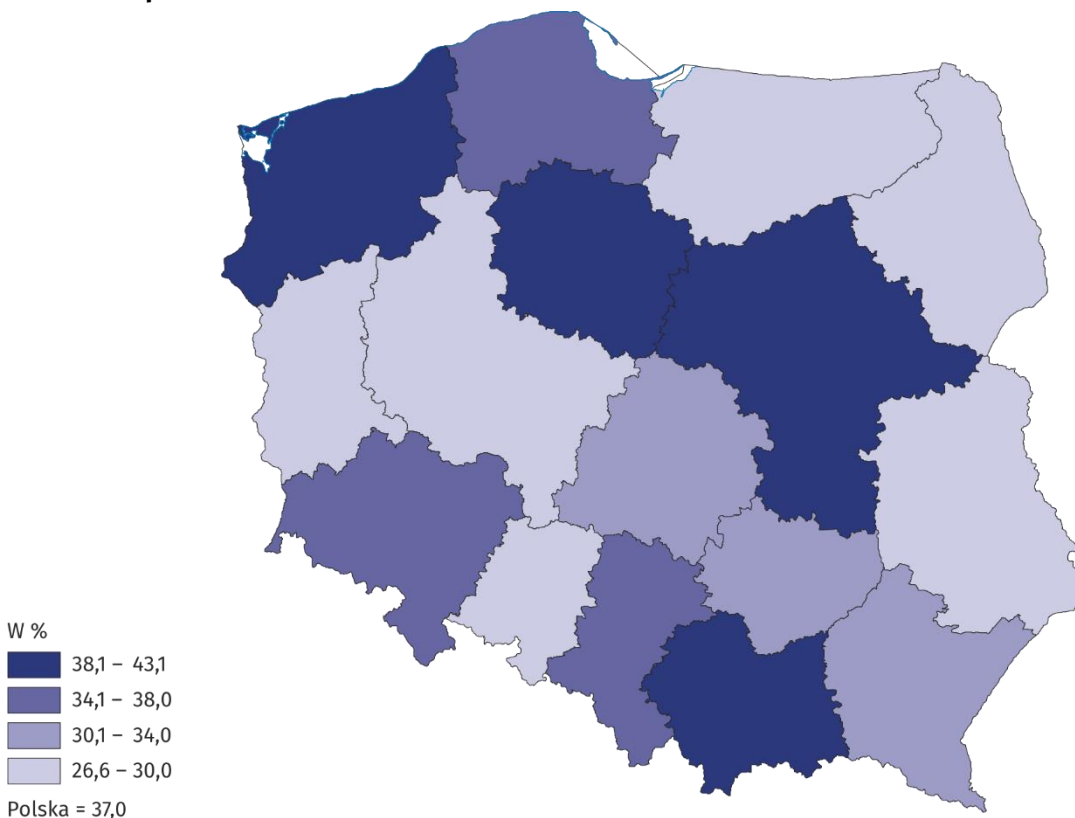
Tablica 2. Noclegi udzielone w turystycznych obiektach noclegowych w 1 półroczu 2024 r.

Wyszczególnienie	Ogółem		Turystom krajowym		Turystom zagranicznym	
	w tys.	1 półroczu 2023=100	w tys.	1 półroczu 2023=100	w tys.	1 półroczu 2023=100
Polska	41 340,7	102,4	33 642,6	102,4	7 698,1	102,4
dolnośląskie	5 017,6	106,5	4 277,5	106,3	740,1	107,5
kujawsko-pomorskie	2 173,8	100,9	2 061,4	101,0	112,4	98,4
lubelskie	979,6	92,3	885,3	93,8	94,3	80,1
lubuskie	562,4	100,8	417,5	102,2	144,9	96,7
łódzkie	1 138,7	97,1	1 009,2	104,0	129,4	64,0
małopolskie	6 836,6	101,5	4 839,9	97,2	1 996,7	113,6
mazowieckie	4 954,2	100,9	3 584,0	100,6	1 370,2	101,5
opolskie	338,5	104,6	298,2	104,1	40,3	108,2
podkarpackie	1 555,2	98,5	1 376,0	100,4	179,3	85,7
podlaskie	504,3	96,8	442,9	99,8	61,4	80,0
pomorskie	4 074,7	107,9	3 449,1	108,3	625,5	105,5
śląskie	2 781,9	95,9	2 426,4	98,0	355,5	83,3
świętokrzyskie	912,4	100,5	847,1	97,8	65,4	157,2
warmińsko-mazurskie	1 314,3	110,5	1 217,2	109,5	97,1	124,7
wielkopolskie	1 655,8	101,1	1 374,1	102,3	281,8	95,4
zachodniopomorskie	6 540,8	105,0	5 136,9	105,9	1 403,9	101,8

W 1 półroczu br. stopień wykorzystania miejsc noclegowych wyniósł 37,0% i był niższy niż przed rokiem o 0,8 p.proc. Podobnie jak w poprzednich okresach najlepiej wykorzystane były miejsca w zakładach uzdrowiskowych, gdzie stopień wykorzystania wyniósł 73,8%, jednocześnie w tych obiektach odnotowano spadek tego wskaźnika o 2,1 p.proc. Stopień wykorzystania miejsc noclegowych przekraczający średnią krajową odnotowano także w hostelach – 42,5% oraz w hotelach – 40,6%. W pozostałych rodzajach obiektów stopień wykorzystania miejsc noclegowych wahał się od 11,1% na polach biwakowych do 35,9% w ośrodkach kolonijnych.

W 1 półroczu 2024 r. najwyższy stopień wykorzystania miejsc noclegowych (43,1%) odnotowano w województwie zachodniopomorskim

Mapa 1. Stopień wykorzystania miejsc noclegowych w turystycznych obiektach noclegowych w 1 półroczu 2024 r.



Baza noclegowa turystyki – stan w końcu lipca 2024 r.

W końcu lipca 2024 r. w Polsce działalność prowadziło 10 354 turystyczne obiekty noclegowe, tj. o 5,6% więcej niż przed rokiem. Wśród działających w lipcu br. obiektów najczęściej było hotele (2583), a następnie pokoje gościnnych/kwater prywatnych (2263), innych obiektów hotelowych (1049) oraz ośrodków wczasowych (893).

Najwięcej turystycznych obiektów noclegowych znajdowało się w województwie zachodniopomorskim (1465), następnie pomorskim (1441), małopolskim (1364) i dolnośląskim (1048). Województwa te koncentrowały ponad połowę bazy noclegowej w kraju.

Na dzień 31 lipca br. dla turystów przygotowanych było 839,4 tys. miejsc noclegowych, w tym 222,6 tys. miejsc sezonowych. Największą liczbą miejsc dysponowały hotele – 321,0 tys. Na drugim miejscu uplasowały się ośrodki wczasowe – 113,9 tys. W porównaniu z końcem lipca 2023 r. liczba miejsc noclegowych wzrosła o 5,8% (o 46,3 tys.).

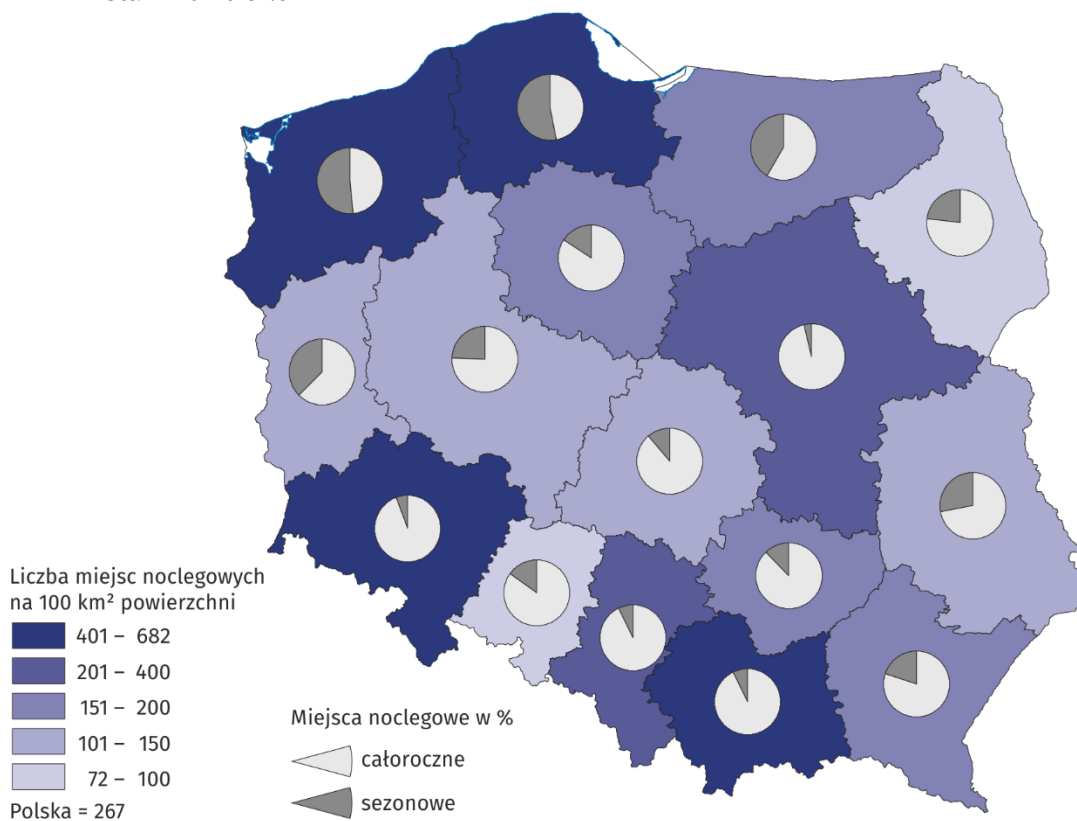
Najwięcej miejsc noclegowych przygotowanych na przyjęcie turystów znajdowało się w województwie zachodniopomorskim – 153,7 tys., następnie pomorskim – 115,8 tys. oraz małopolskim – 103,5 tys.

Turystyczne obiekty noclegowe w Polsce są średniej wielkości – przeciętnie dysponują 81 miejscami. Największe są zakłady uzdrowiskowe posiadające średnio 195 miejsc, następnie kempingi – 151 miejsc oraz ośrodki kolonijne – 143 miejsca. Hotele dysponują przeciętnie 124 miejscami noclegowymi oraz 60 pokojami.

Według stanu w dniu 31 lipca br. w turystycznych obiektach noclegowych funkcjonowało 7428 placówek gastronomicznych, tj. o 24 mniej niż w roku poprzednim. Największą grupę placówek stanowiły restauracje – 3211, tj. 43,2% ogółu placówek, a następnie bary i kawiarnie – 2055 (27,7%).

W dniu 31 lipca 2024 r. najwięcej sezonowych obiektów noclegowych (909) prowadziło działalność w województwie zachodniopomorskim

Mapa 2. Miejsca noclegowe w turystycznych obiektach noclegowych w 2024 r.
Stan w dniu 31.07



W przypadku cytowania danych Głównego Urzędu Statystycznego prosimy o zamieszczenie informacji: „Źródło danych GUS”, a w przypadku publikowania obliczeń dokonanych na danych opublikowanych przez GUS prosimy o zamieszczenie informacji: „Opracowanie własne na podstawie danych GUS”.

Opracowanie merytoryczne:

Urząd Statystyczny w Rzeszowie

Dyrektor Marek Cierpiat-Wolan

Tel. stacjonarne: +48 17 853 52 10,
+48 17 853 52 19

Rozpowszechnianie:

Wydział Współpracy z Mediami

Tel. komórkowy: +48 695 255 032

Tel. stacjonarne: +48 22 608 38 04, +48 22 449 41 45,
+48 22 608 30 09

e-mail: obslugaprasowa@stat.gov.pl



stat.gov.pl



@GUS_STAT



@GlownyUrzadStatystyczny



gus_stat



glownyurządstatystycznygus



glownyurządstatystyczny

Powiązane opracowania

[Wykorzystanie turystycznych obiektów noclegowych w 2023 roku](#)

[Wykorzystanie turystycznych obiektów noclegowych w 1 kwartale 2024 r.](#)

[Turystyka w 2023 r.](#)

Temat dostępny w bazach danych

[Bank Danych Lokalnych](#)

[Dziedzinowe Bazy Wiedzy](#)

Ważniejsze pojęcia dostępne w słowniku

[Turysta](#)

[Turystyczny obiekt noclegowy](#)

[Miejsca noclegowe w turystycznych obiektach noclegowych](#)

[Turyści zagraniczni w turystycznych obiektach noclegowych](#)

[Noclegi udzielone w turystycznych obiektach noclegowych](#)

[Długość pobytu](#)

[Stopień wykorzystania miejsc noclegowych w turystycznych obiektach noclegowych](#)