

Turystyczna baza noclegowa i jej wykorzystanie w 1 półroczu 2022 r.

(dotyczy turystycznych obiektów noclegowych posiadających 10 lub więcej miejsc noclegowych)

05.10.2022 r.

↑ **177,1%**

Wzrost liczby turystów korzystających z obiektów noclegowych w 1 półroczu 2022 r. w porównaniu z analogicznym okresem ub.r.

W 1 półroczu 2022 r. z turystycznych obiektów noclegowych skorzystało 14,7 mln turystów, którym udzielono 37,5 mln noclegów. W porównaniu z analogicznym okresem 2021 r. było to więcej odpowiednio o 177,1% i o 152,2%. W porównaniu z 1 półroczem 2021 r. zwiększył się również stopień wykorzystania miejsc noclegowych z 19,9% do 36,2%.

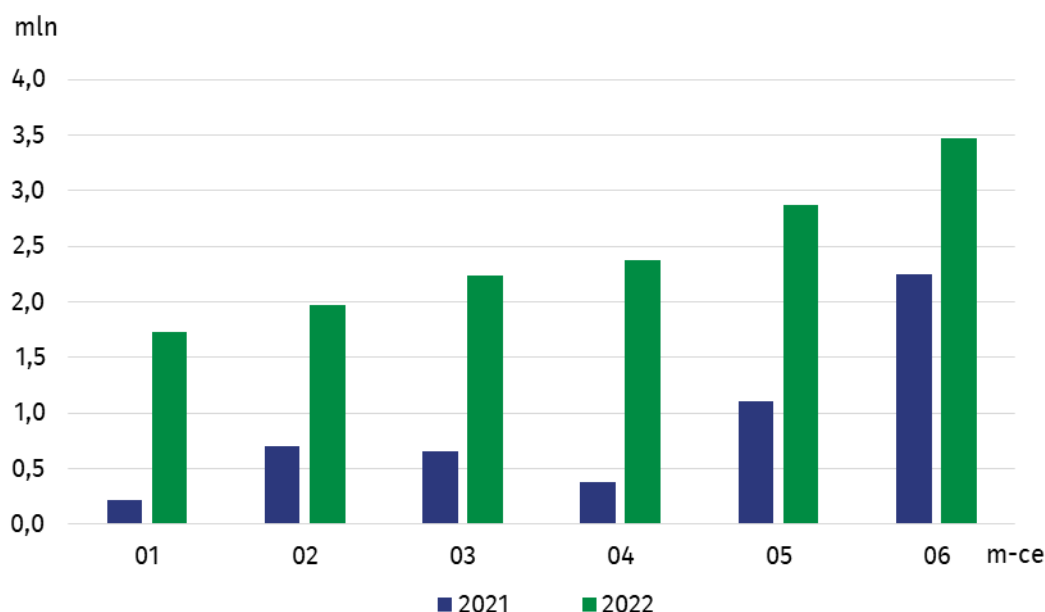
W 1 półroczu 2022 r., w porównaniu z analogicznym okresem 2021 r., nastąpił wzrost wykorzystania turystycznej bazy noclegowej w Polsce. Wpływ na wzrost liczby turystów i ich noclegów miał w dużej mierze brak obostrzeń w funkcjonowaniu bazy noclegowej, które obowiązywały w pierwszych trzech miesiącach ub.r. z powodu pandemii COVID-19.

Wykorzystanie turystycznych obiektów noclegowych w 1 półroczu 2022 r.

W turystycznych obiektach noclegowych w pierwszym półroczu 2022 r. zatrzymało się 14,7 mln osób, tj. o 177,1% więcej niż w analogicznym okresie ubiegłego roku. Najmniej turystów przebywało w obiektach noclegowych w styczniu – 1,7 mln, jednak było ich ponad 8-krotnie więcej niż w analogicznym miesiącu 2021 r. Najwięcej turystów nocowało w obiektach w czerwcu – 3,5 mln i było ich o 54,3% więcej w porównaniu z czerwcem ub.r.

W okresie 01-06.2022 r. z turystycznych obiektów noclegowych skorzystało 14,7 mln osób, w tym 2,3 mln przybyło z zagranicy

Wykres 1. Turyści korzystający z turystycznych obiektów noclegowych



W 1 półroczu 2022 r. najwięcej turystów skorzystało z noclegów w hotelach – 10,5 mln osób. Wśród pozostałych rodzajów obiektów, 1,1 mln turystów nocowało w innych obiektach hotelowych, natomiast 690,0 tys. w ośrodkach wczasowych. Wielu turystów przebywało również w zakładach uzdrowiskowych (375,3 tys.), ośrodkach szkoleniowo-wypoczynkowych (346,8 tys.) i pokojach gościnnych/kwaterach prywatnych (327,3 tys.).

W porównaniu z 1 półroczem 2021 r. wzrost liczby osób korzystających z noclegów odnotowano we wszystkich rodzajach obiektów, w tym największy, ponad 3-krotny, wystąpił w schroniskach, a następnie w hotelach i schroniskach młodzieżowych (blisko 3-krotnie więcej).

Najwięcej turystów nocowało w obiektach zlokalizowanych w województwie mazowieckim – 2,6 mln. Duża liczba turystów przebywała również w województwie małopolskim (2,3 mln), dolnośląskim (1,7 mln), pomorskim i zachodniopomorskim (po 1,3 mln) oraz śląskim (1,2 mln). W porównaniu z analogicznym okresem ub.r. wzrost liczby korzystających z noclegów odnotowano we wszystkich województwach, w tym największy, prawie 4-krotny, wystąpił w województwie mazowieckim. Najmniejszy wzrost odnotowano w obiektach noclegowych położonych w województwie podlaskim - o 89,7%.

W 1 półroczu 2022 r. z turystycznych obiektów noclegowych skorzystało prawie 6-krotnie więcej turystów zagranicznych niż w analogicznym okresie 2021 r.

Tablica 1. Turyści w turystycznych obiektach noclegowych w 1 półroczu 2022 r.

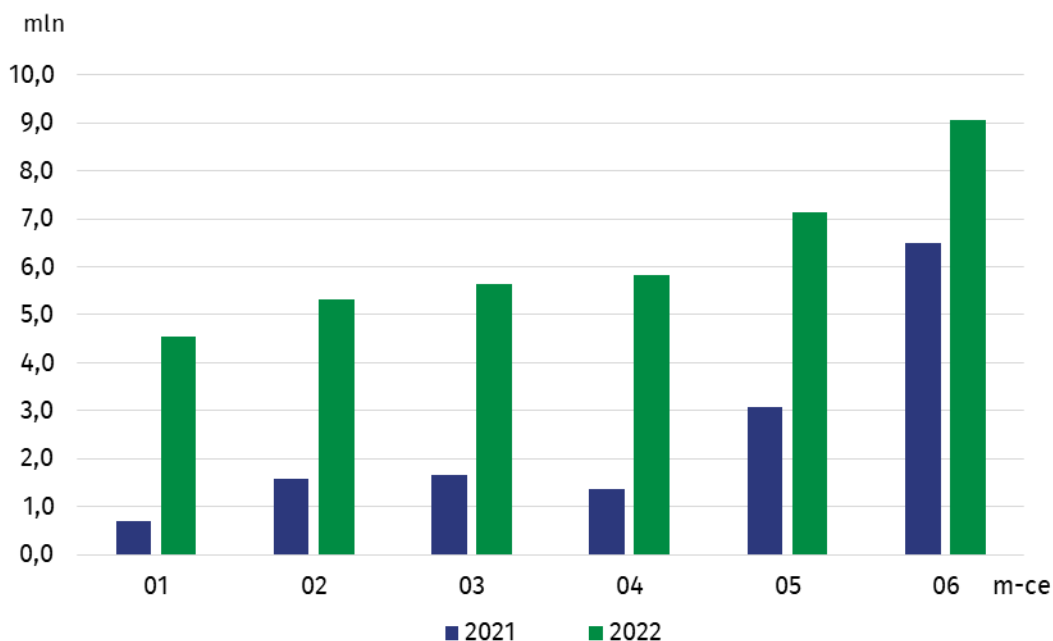
Wyszczególnienie	Ogółem		Turyści krajowi		Turyści zagraniczni	
	w tys.	1 półroczu 2021=100	w tys.	1 półroczu 2021=100	w tys.	1 półroczu 2021=100
Polska	14 673,9	277,1	12 351,0	252,9	2 322,9	564,4
dolnośląskie	1 660,4	293,3	1 447,5	279,7	213,0	436,7
kujawsko-pomorskie	588,3	253,5	557,4	250,5	30,9	323,3
lubelskie	487,5	240,1	417,7	215,2	69,8	785,8
lubuskie	263,5	198,0	210,2	181,6	53,3	308,0
łódzkie	523,6	256,3	468,6	249,8	55,0	329,7
małopolskie	2 276,2	342,1	1 828,6	291,9	447,6	1 148,0
mazowieckie	2 629,6	366,1	2 018,5	322,9	611,1	656,3
opolskie	143,8	246,6	131,2	238,6	12,6	379,6
podkarpackie	524,0	256,5	427,0	222,2	97,1	794,7
podlaskie	230,9	189,7	191,1	170,1	39,8	425,2
pomorskie	1 317,1	233,9	1 177,4	220,9	139,6	464,6
śląskie	1 166,6	270,9	1 016,8	257,0	149,8	428,5
świętokrzyskie	273,9	240,3	263,7	241,5	10,2	213,3
warmińsko-mazurskie	492,3	241,0	470,6	235,7	21,7	469,9
wielkopolskie	826,0	260,6	731,0	251,0	95,0	369,1
zachodniopomorskie	1 270,2	226,7	993,7	196,0	276,5	518,9

Wśród ogółu turystów korzystających z noclegów w pierwszym półroczu br. 84,2% stanowili turyści krajowi (12,4 mln), natomiast 15,8% turyści zagraniczni (2,3 mln) i w porównaniu z analogicznym okresem 2021 r. było to odpowiednio prawie 3-krotnie i 6-krotnie więcej.

W ogólnej liczbie turystów zagranicznych przeważali turyści z Europy – 2,0 mln (85,3% ogółu turystów zagranicznych). Wśród nich 27,8% stanowili Niemcy (550,1 tys.), 21,4% Ukraińcy (424,3 tys.), zaś 8,5% osoby z Wielkiej Brytanii (167,6 tys.).

W 1 półroczu 2022 r. udzielono 37,5 mln noclegów, tj. prawie 3-krotnie więcej niż w 1 półroczu ub.r. Ponad połowa noclegów została udzielona w hotelach – 20,8 mln. W zakładach uzdrowiskowych udzielono 4,7 mln noclegów, natomiast w ośrodkach wczasowych – 3,2 mln noclegów.

Wykres 2. Noclegi udzielone w turystycznych obiektach noclegowych



Turyści korzystali przeciętnie z 2,6 noclegu; najkrócej w nocowali w schroniskach, motelach i hotelach (po ok. 2 noclegi), najdłużej zaś przebywali w zakładach uzdrowiskowych, korzystając przeciętnie z 12,4 noclegu, a następnie w ośrodkach kolonijnych (5,1 noclegu) i ośrodkach wczasowych (4,7 noclegu).

Turystom krajowym udzielono 31,6 mln noclegów, tj. ponad 2-krotnie więcej niż przed rokiem, natomiast turystom zagranicznym – 6,0 mln, tj. prawie 5-krotnie więcej.

W porównaniu z analogicznym okresem ub.r. wzrost liczby udzielonych noclegów odnotowano we wszystkich województwach. Ponad 3-krotny wzrost wystąpił w województwach mazowieckim i małopolskim. Duży wzrost udzielonych noclegów (blisko 3-krotny) odnotowano również w obiektach zlokalizowanych w województwach dolnośląskim i śląskim. Najmniejszy wzrost liczby udzielonych noclegów wystąpił w województwie lubuskim (o 67,6%).

Biorąc pod uwagę kraj stałego zamieszkania osób korzystających z bazy noclegowej w Polsce, we wszystkich województwach nastąpił wzrost liczby udzielonych noclegów zarówno turystom krajowym, jak i zagranicznym. Prawie 3-krotny wzrost liczby noclegów turystów krajowych odnotowano w województwach: mazowieckim, dolnośląskim i małopolskim. Najmniejszy wzrost liczby udzielonych noclegów turystom krajowym wystąpił w obiektach położonych w województwie lubuskim (o 57,4%).

Największy, ponad 12-krotny wzrost noclegów udzielonych turystom zagranicznym, wystąpił w województwie małopolskim. Duże wzrosty odnotowano również w województwach: lubelskim (ponad 6-krotny), mazowieckim (prawie 6-krotny) i zachodniopomorskim (ponad 5-krotny). Najmniejszy wzrost odnotowano w obiektach położonych w województwie świętokrzyskim (o 31,7%).

W 1 półroczu br. turyści przeciętnie korzystali z 2,6 noclegu

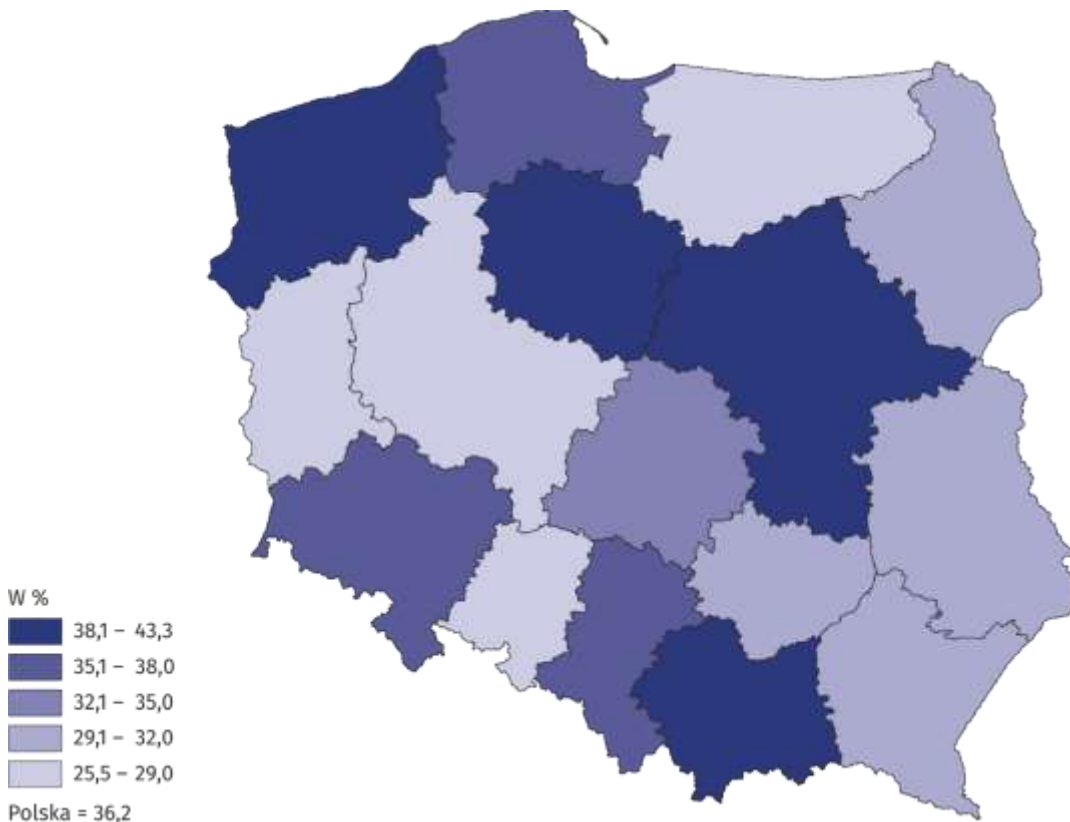
Tablica 2. Noclegi udzielone w turystycznych obiektach noclegowych w 1 półroczu 2022 r.

Wyszczególnienie	Ogółem		Turystom krajowym		Turystom zagranicznym	
	w tys.	1 półroczu 2021=100	w tys.	1 półroczu 2021=100	w tys.	1 półroczu 2021=100
Polska	37 547,7	252,2	31 552,0	232,2	5 995,7	460,4
dolnośląskie	4 304,6	288,7	3 809,8	278,7	494,8	398,2
kujawsko-pomorskie	1 945,7	222,3	1 846,8	221,5	99,0	239,8
lubelskie	1 004,7	222,5	872,9	202,7	131,8	631,2
lubuskie	540,7	167,6	415,5	157,4	125,2	213,5
łódzkie	1 115,3	234,9	923,5	244,1	191,9	198,9
małopolskie	6 071,6	313,9	4 935,2	268,0	1 136,4	1 218,0
mazowieckie	4 712,7	328,2	3 416,9	282,8	1 295,8	568,7
opolskie	301,1	232,4	268,5	223,3	32,5	349,6
podkarpackie	1 431,8	234,8	1 229,9	217,3	201,8	460,1
podlaskie	527,4	201,9	470,4	192,1	56,9	350,1
pomorskie	3 564,2	209,2	3 194,4	199,2	369,8	370,1
śląskie	2 823,2	261,2	2 431,6	251,5	391,6	343,1
świętokrzyskie	821,8	199,5	792,2	203,5	29,7	131,7
warmińsko-mazurskie	1 110,1	219,7	1 055,2	215,0	54,9	378,6
wielkopolskie	1 586,4	245,1	1 328,4	241,6	257,9	265,5
zachodniopomorskie	5 686,4	222,7	4 560,7	195,7	1 125,7	507,5

W 1 półroczu br. stopień wykorzystania miejsc noclegowych wyniósł 36,2% i był wyższy niż przed rokiem o 16,3 p.proc. Podobnie jak w poprzednich okresach najlepiej wykorzystane były miejsca w zakładach uzdrowiskowych – stopień wykorzystania miejsc noclegowych wyniósł 69,1%, jednocześnie w tych obiektach odnotowano wzrost tego wskaźnika o 22,2 p.proc. Stopień wykorzystania miejsc noclegowych przekraczający średnią krajową odnotowano także w hostelach – 43,9% oraz w hotelach – 39,6%. W pozostałych rodzajach obiektów stopień wykorzystania miejsc noclegowych wahał się od 14,0% w kwaterach agroturystycznych do 32,6% w ośrodkach wczasowych.

W 1 półroczu 2022 r. stopień wykorzystania miejsc noclegowych wyniósł 36,2%, tj. o 16,3 p.proc. więcej niż w analogicznym okresie ub.r.

Mapa 1. Stopień wykorzystania miejsc noclegowych w turystycznych obiektach noclegowych w 1 półroczu 2022 r.



Baza noclegowa turystyki – stan w końcu lipca 2022 r.

W końcu lipca 2022 r. w Polsce działalność prowadziło 9766 turystycznych obiektów noclegowych, tj. o 1,8% mniej niż przed rokiem. Wśród działających w lipcu br. obiektów najczęściej było hoteli (2569), a następnie pokoi gościnnych/kwater prywatnych (1937), innych obiektów hotelowych (933) oraz ośrodków wczasowych (918).

Najwięcej turystycznych obiektów noclegowych znajdowało się w województwie zachodniopomorskim (1397), następnie pomorskim (1395), małopolskim (1313) i dolnośląskim (914). Województwa te koncentrowały ponad połowę bazy noclegowej w kraju.

Na dzień 31 lipca br. dla turystów przygotowanych było 779,9 tys. miejsc noclegowych, w tym 220,8 tys. miejsc sezonowych. Największą liczbą miejsc dysponowały hotele – 302,8 tys. Na drugim miejscu uplasowały się ośrodki wczasowe – 116,6 tys. W porównaniu z końcem lipca 2021 r. liczba miejsc noclegowych spadła o 0,5% (o 4,2 tys.).

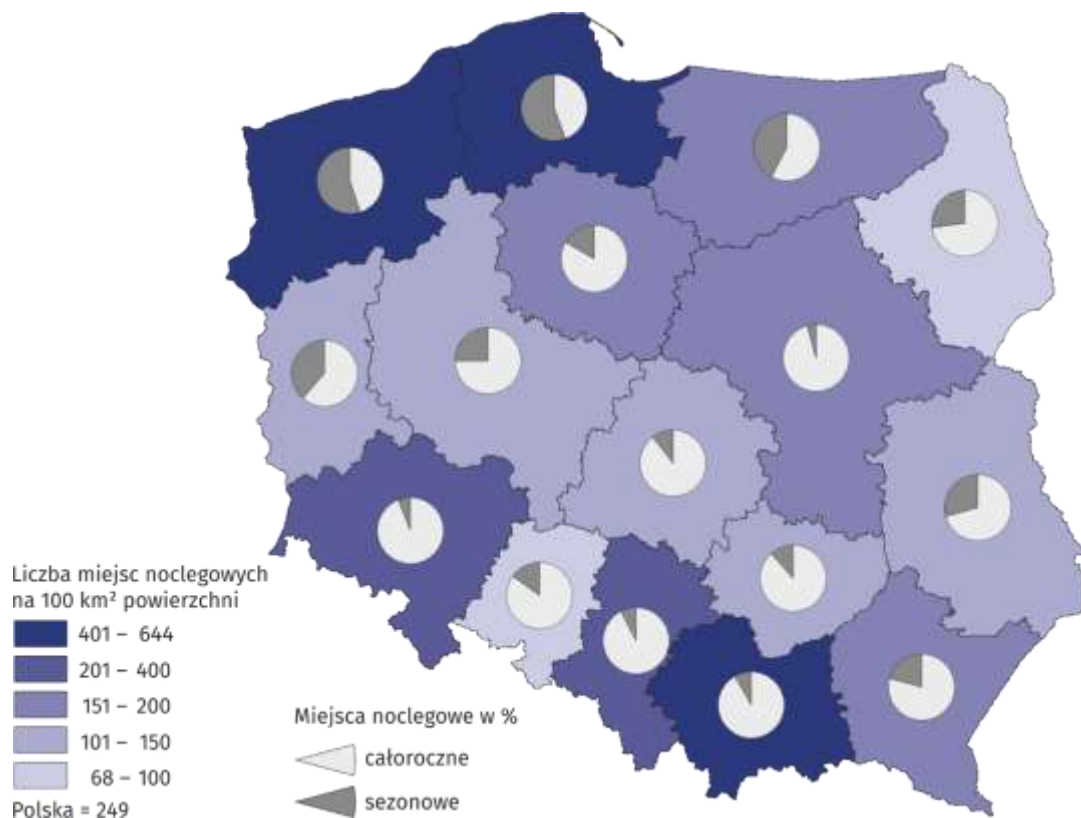
Najwięcej miejsc noclegowych przygotowanych na przyjęcie turystów znajdowało się w województwie zachodniopomorskim – 143,3 tys., następnie pomorskim – 110,9 tys. oraz małopolskim – 97,9 tys.

Turystyczne obiekty noclegowe w Polsce są średniej wielkości – przeciętnie dysponują prawie 80 miejscami. Największe są zakłady uzdrowiskowe posiadające średnio niemal 194 miejsca, ośrodki kolonijne – ponad 145 miejsc oraz kempingi – prawie 141 miejsc. Hotele dysponują przeciętnie prawie 118 miejscami noclegowymi oraz 57 pokojami.

Według stanu w dniu 31 lipca br. w turystycznych obiektach noclegowych funkcjonowało 7288 placówek gastronomicznych, tj. o 44 mniej niż w roku poprzednim. Największą grupę placówek stanowiły restauracje – 3124, tj. 42,9% ogółu placówek, a następnie bary i kawiarnie – 2063 (28,3%).

W dniu 31 lipca 2022 r. w Polsce działalność prowadziło 9766 turystycznych obiektów noclegowych, które dysponowały 779,9 tys. miejsc

Mapa 2. Miejsca noclegowe w turystycznych obiektach noclegowych w 2022 r.
Stan w dniu 31.07



W przypadku cytowania danych Głównego Urzędu Statystycznego prosimy o zamieszczenie informacji: „Źródło danych GUS”, a w przypadku publikowania obliczeń dokonanych na danych opublikowanych przez GUS prosimy o zamieszczenie informacji: „Opracowanie własne na podstawie danych GUS”.

Opracowanie merytoryczne:
Urząd Statystyczny w Rzeszowie

Dyrektor Marek Cierpiat-Wolan
Tel: 17 853 52 10, 17 853 52 19

Wydział Współpracy z Mediami

Tel: 22 608 38 04

e-mail: obslugaprasowa@stat.gov.pl

Rzeczposzechnianie:
Rzecznik Prasowy Prezesa GUS

Karolina Banaszek
Tel: 695 255 011



stat.gov.pl



[@GUS_STAT](https://twitter.com/GUS_STAT)



[@GlownyUrzadStatystyczny](https://www.facebook.com/GlownyUrzadStatystyczny)



[gus_stat](https://www.instagram.com/gus_stat)



[glownyurządstatystycznygus](https://www.youtube.com/channel/glownyurządstatystycznygus)



[glownyurządstatystyczny](https://www.linkedin.com/company/glownyurządstatystyczny)

Powiązane opracowania

[Wykorzystanie turystycznej bazy noclegowej w marcu 2022 r. w obliczu napływu uchodźców z Ukrainy i zniesienia obostrzeń związanych z pandemią COVID-19](#)

[Wykorzystanie turystycznej bazy noclegowej w Polsce w 2021 r.](#)

[Turystyka w 2021 r.](#)

Temat dostępny w bazach danych

[Bank Danych Lokalnych](#)

Ważniejsze pojęcia dostępne w słowniku

[Turysta](#)

[Turystyczny obiekt noclegowy](#)

[Miejsca noclegowe w turystycznych obiektach noclegowych](#)

[Turyści zagraniczni w turystycznych obiektach noclegowych](#)

[Noclegi udzielone w turystycznych obiektach noclegowych](#)

[Długość pobytu](#)

[Stopień wykorzystania miejsc noclegowych w turystycznych obiektach noclegowych](#)