

# Baza noclegowa według stanu w dniu 31 lipca 2021 r. i jej wykorzystanie w I półroczu 2021 roku

05.10.2021 r.

(dotyczy turystycznych obiektów noclegowych posiadających 10 lub więcej miejsc noclegowych)

 **27,8%**

Spadek liczby turystów korzystających z obiektów noclegowych w I półroczu 2021 r. w porównaniu z analogicznym okresem ub.r.

**W okresie I-VI 2021 r. z turystycznych obiektów noclegowych skorzystało 5,3 mln turystów, którym udzielono 14,9 mln noclegów. W odniesieniu do analogicznego okresu 2020 r. było to mniej odpowiednio o 27,8% i o 23,4%. W porównaniu z I półroczem 2020 r. obniżył się również stopień wykorzystania miejsc noclegowych z 23,8% do 19,9%.**

W I półroczu 2021 r. w Polsce nadal obowiązywały ograniczenia dotyczące działalności turystycznych obiektów noclegowych wprowadzone od połowy marca 2020 r. w związku z pandemią COVID-19. Zakres tych ograniczeń był zmieniany w zależności od aktualnej sytuacji epidemiologicznej.

## Baza noclegowa turystyki – stan w końcu lipca 2021 r.

W końcu lipca 2021 r. w Polsce działalność prowadziły 9942 turystyczne obiekty noclegowe, tj. o 3,4% (349 obiektów) mniej niż przed rokiem. Wśród działających w lipcu br. obiektów, najwięcej było hoteli (2521), a następnie pokoi gościnnych (2007), innych obiektów hotelowych (957) oraz ośrodków wczasowych (947).

Najwięcej turystycznych obiektów noclegowych znajdowało się w województwach: zachodniopomorskim (1465), pomorskim (1390), małopolskim (1359) i dolnośląskim (945). Województwa te koncentrowały połowę bazy noclegowej w kraju.

Na dzień 31 lipca br. dla turystów przygotowanych było 784,2 tys. miejsc noclegowych, w tym 224,1 tys. miejsc sezonowych. Największą liczbą miejsc dysponowały hotele – 296,8 tys. oraz ośrodki wczasowe – 117,8 tys. W porównaniu z końcem lipca 2020 r., liczba miejsc noclegowych wzrosła o 1,1% (8,9 tys.).

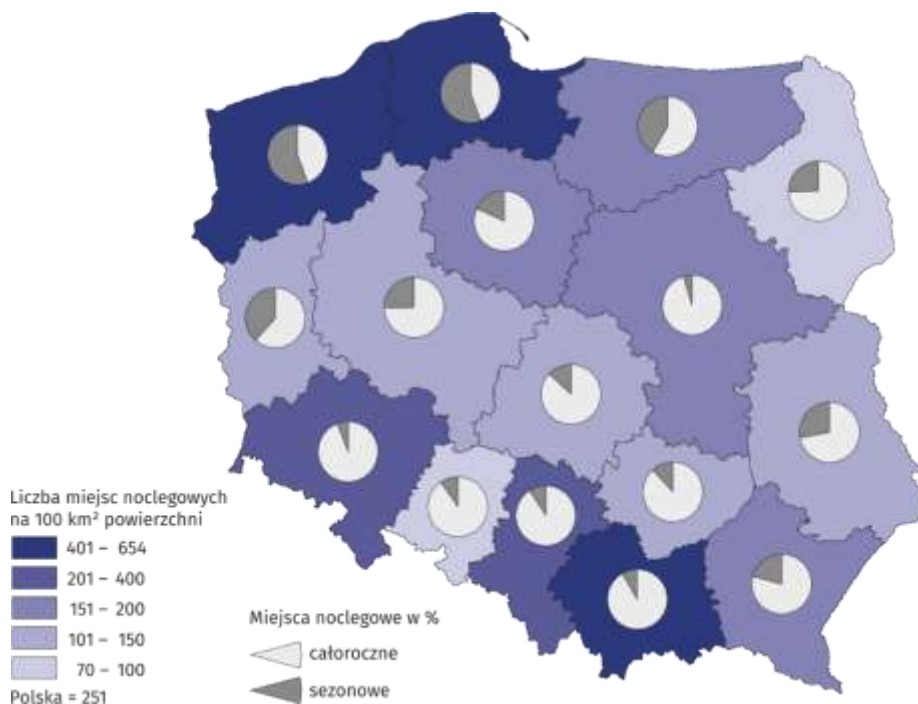
Spośród przygotowanych na przyjęcie turystów miejsc noclegowych, najwięcej znajdowało się w województwach zachodniopomorskim – 144,2 tys., pomorskim – 111,3 tys. oraz małopolskim – 99,3 tys.

Turystyczne obiekty noclegowe w Polsce są średniej wielkości – przeciętnie dysponują 79 miejscami. Największe są zakłady uzdrowiskowe posiadające średnio niemal 200 miejsc, kempingi – ponad 150 miejsc oraz ośrodki kolonijne – 145 miejsc. Po ponad 120 miejsc noclegowych posiadają średnio ośrodki wczasowe i pola biwakowe. Hotele dysponują przeciętnie 118 miejscami noclegowymi i 57 pokojami.

Według stanu w dniu 31 lipca br. w turystycznych obiektach noclegowych funkcjonowały 7332 placówki gastronomiczne, tj. o 137 więcej niż w roku poprzednim. Największą grupę placówek stanowiły restauracje – 3134, tj. 72,7% ogółu placówek oraz bary i kawiarnie – 2027 (27,6%).

W dniu 31 lipca 2021 r. w Polsce prowadziły działalność 9942 turystyczne obiekty noclegowe, które dysponowały 784,2 tys. miejsc

**Mapa 1. Miejsca noclegowe w turystycznych obiektach noclegowych w 2021 r. – stan w dniu 31 VII**

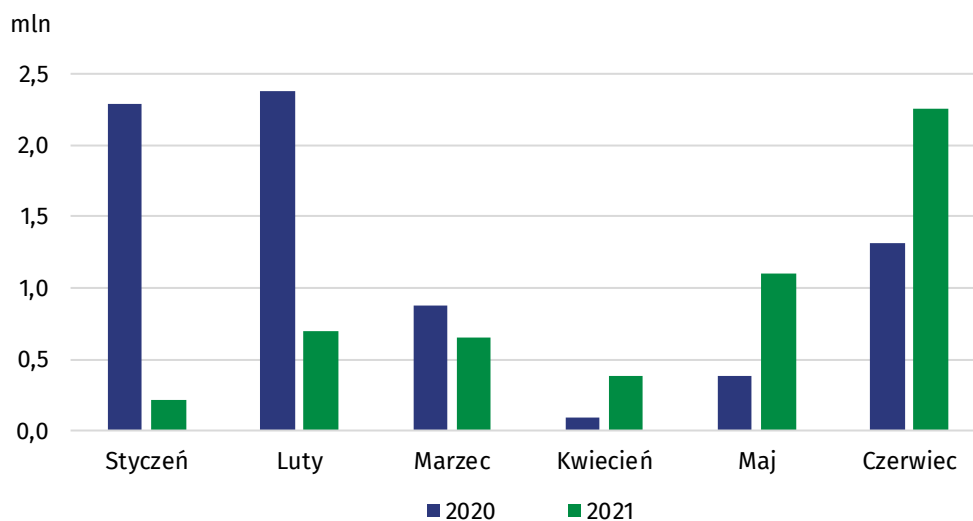


### Wykorzystanie turystycznych obiektów noclegowych w I półroczu 2021 r.

W turystycznych obiektach noclegowych w pierwszym półroczu 2021 r. zatrzymało się 5,3 mln osób, tj. 27,8% mniej niż w analogicznym okresie ubiegłego roku. Najmniej turystów przebywało w obiektach noclegowych w styczniu – 0,2 mln i było to o 90,7% mniej niż w analogicznym okresie 2020 r., a najwięcej w czerwcu – 2,3 mln, tj. więcej o 71,4% w porównaniu z czerwcem ub. roku.

W okresie I-VI 2021 r. z turystycznych obiektów noclegowych skorzystało 5,3 mln osób, w tym 0,4 mln przybyło z zagranicy

**Wykres 1. Turyści korzystający z turystycznych obiektów noclegowych**



Największa liczba turystów w okresie I-VI 2021 r. skorzystała z noclegów w hotelach – 3,5 mln, następnie w innych obiektach hotelowych – 440,6 tys. oraz ośrodkach wczasowych – 324,3 tys. Po około 160 tys. osób przebywało w ośrodkach szkoleniowo-wypoczynkowych, zakładach uzdrowiskowych i pokojach gościnnych.

W porównaniu z I półroczem 2020 r. wzrost liczby korzystających odnotowały kempingi (o 68,7%), pola biwakowe (o 41,1%), zespoły domków turystycznych (o 21,8%) i ośrodki kolonijne (o 0,1%), natomiast pozostałe rodzaje obiektów odnotowały spadki, w tym największy wystąpił w schroniskach młodzieżowych (o 47,5%).

Wśród turystów najbardziej popularne były województwa mazowieckie i małopolskie, w których w okresie I-VI 2021 r. przebywało po ok. 0,7 mln turystów. Duża liczba turystów przebywała także w obiektach noclegowych województwa dolnośląskiego – 566 tys., pomorskiego – 563 tys. oraz zachodniopomorskiego – 560 tys. W porównaniu z analogicznym okresem ub. roku spadek liczby korzystających odnotowano we wszystkich województwach, w tym największy wystąpił w województwie małopolskim (o 42,9%), natomiast najmniejszy odnotowano w obiektach położonych w województwie lubuskim (o 4,5%).

**Tablica 1. Turyści w turystycznych obiektach noclegowych w I półroczu 2021 r.**

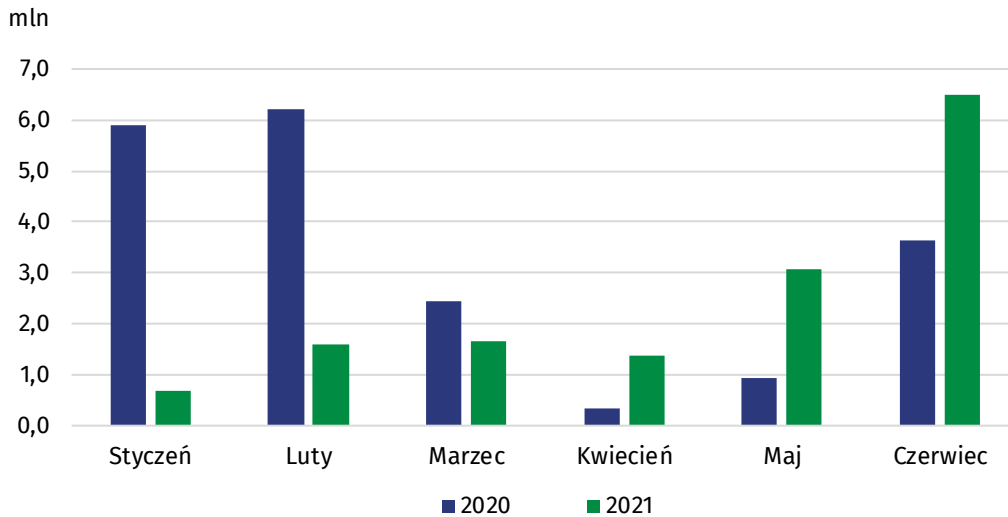
Województwo	Ogółem		Turyści krajowi		Turyści zagraniczni	
	w tys.	I półrocze 2020=100	w tys.	I półrocze 2020=100	w tys.	I półrocze 2020=100
<b>Polska</b>	<b>5295,7</b>	<b>72,2</b>	<b>4884,2</b>	<b>78,7</b>	<b>411,6</b>	<b>36,4</b>
Dolnośląskie	566,2	64,5	517,4	69,3	48,8	37,2
Kujawsko-pomorskie	232,1	80,1	222,5	81,7	9,6	54,5
Lubelskie	203,0	92,1	194,1	95,8	8,9	49,8
Lubuskie	133,0	95,5	115,8	106,4	17,3	56,7
Łódzkie	204,3	71,7	187,6	74,7	16,7	49,2
Małopolskie	665,4	57,1	626,4	67,8	39,0	16,0
Mazowieckie	718,3	68,7	625,2	76,6	93,1	40,6
Opolskie	58,3	66,8	55,0	72,3	3,3	29,5
Podkarpackie	204,3	73,6	192,1	76,5	12,2	46,1
Podlaskie	121,7	87,5	112,4	96,5	9,4	41,4
Pomorskie	563,0	85,4	532,9	92,0	30,1	37,6
Śląskie	430,6	69,2	395,6	71,7	35,0	49,7
Świętokrzyskie	114,0	86,0	109,2	87,0	4,8	68,6
Warmińsko-mazurskie	204,3	73,8	199,7	76,7	4,6	28,0
Wielkopolskie	316,9	74,7	291,2	78,0	25,7	50,5
Zachodniopomorskie	560,2	80,6	507,0	91,5	53,3	37,7

Wśród ogółu turystów korzystających z noclegów w I półroczu br., 92,2% stanowili turyści krajowi (4,9 mln), natomiast 7,8% turyści zagraniczni (0,4 mln) i w porównaniu z analogicznym okresem ubiegłego roku było to mniej odpowiednio o 21,3% i 63,6%. W ogólnej liczbie turystów zagranicznych przeważali turyści z Europy – 365 tys. (88,6%), w tym najwięcej osób przyjechało z Niemiec (108 tys.) oraz Ukrainy (63 tys.).

W okresie I-VI 2021 r. udzielono 14,9 mln noclegów, tj. o 23,4% mniej niż w I półroczu ubiegłego roku. Prawie połowa noclegów została udzielona w hotelach – 7,0 mln; turyści przebywający w zakładach uzdrowiskowych skorzystali z 2,1 mln noclegów, a 1,6 mln noclegów udzieliły turystom ośrodki wczasowe.

W I półroczu 2021 r. z turystycznych obiektów noclegowych skorzystało o 63,6% mniej turystów zagranicznych niż w analogicznym okresie 2020 r.

**Wykres 2. Noclegi udzielone w turystycznych obiektach noclegowych**



Turyści korzystali przeciętnie z 2,8 noclegu, w tym znacznie krócej nocowali w schroniskach, motelach i hotelach (ok. 2 noclegi). Najdłużej przebywali turyści w zakładach uzdrowiskowych, korzystając przeciętnie z 12 noclegów oraz w ośrodkach kolonijnych (ok. 6 noclegów) i ośrodkach wczasowych (ok. 5 noclegów).

Turystom krajowym udzielono 13,6 mln noclegów, tj. o 16,8% mniej niż przed rokiem, a turystom zagranicznym – 1,3 mln, tj. o 57,9% mniej.

W I półroczu br. turyści przeciętnie korzystali z 2,8 noclegu

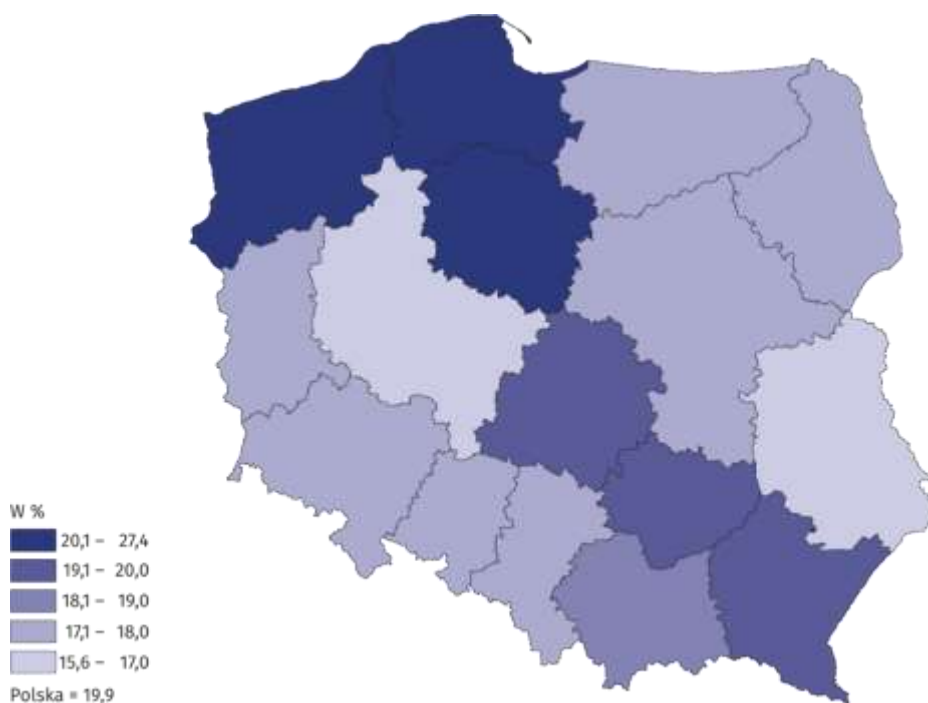
**Tablica 2. Noclegi udzielone w turystycznych obiektach noclegowych w I półroczu 2021 r.**

Województwo	Ogółem		Turystom krajowym		Turystom zagranicznym	
	w tys.	I półrocze 2020=100	w tys.	I półrocze 2020=100	w tys.	I półrocze 2020=100
<b>Polska</b>	<b>14888,5</b>	<b>76,6</b>	<b>13586,3</b>	<b>83,2</b>	<b>1302,2</b>	<b>42,1</b>
Dolnośląskie	1491,2	64,9	1367,0	67,4	124,3	46,4
Kujawsko-pomorskie	875,2	90,7	833,9	91,4	41,3	78,1
Lubelskie	451,5	96,1	430,7	98,3	20,9	66,4
Lubuskie	322,7	108,0	264,0	112,6	58,7	91,3
Łódzkie	474,8	79,4	378,4	79,6	96,5	78,7
Małopolskie	1934,5	57,7	1841,2	67,5	93,3	14,9
Mazowieckie	1436,0	71,4	1208,2	81,1	227,8	43,6
Opolskie	129,6	65,9	120,2	71,6	9,3	32,4
Podkarpackie	609,8	78,1	565,9	77,6	43,9	84,7
Podlaskie	261,1	98,4	244,9	105,0	16,3	50,4
Pomorskie	1703,9	93,8	1604,0	101,5	99,9	42,1
Śląskie	1080,9	70,2	966,8	71,4	114,1	61,9
Świętokrzyskie	411,9	96,5	389,3	96,7	22,5	92,8
Warmińsko-mazurskie	505,4	80,5	490,9	82,8	14,5	41,4
Wielkopolskie	647,1	79,3	549,9	82,3	97,2	65,6
Zachodniopomorskie	2552,8	86,3	2331,0	101,3	221,8	33,6

W I półroczu br. stopień wykorzystania miejsc noclegowych wyniósł 19,9% i był niższy niż przed rokiem – o 3,9 p.proc. Podobnie jak w poprzednich okresach, najlepiej wykorzystane były miejsca w zakładach uzdrowiskowych – stopień wykorzystania miejsc noclegowych wyniósł 46,9%, ale jednocześnie w tych obiektach odnotowano spadek tego wskaźnika o 8,0 p.proc. Stopień wykorzystania miejsc noclegowych przekraczający średnią krajową odnotowano także w ośrodkach kolonijnych – 32,1%, hostelach – 27,0% oraz ośrodkach wczasowych – 23,7%. W pozostałych rodzajach obiektów stopień wykorzystania miejsc noclegowych wahał się od 7,0% na polach biwakowych do 18,5% w hotelach.

W I półroczu 2021 r. stopień wykorzystania miejsc noclegowych wyniósł 19,9%, tj. o 3,9 p.proc. mniej niż w analogicznym okresie ub. r.

**Mapa 2. Stopień wykorzystania miejsc noclegowych w turystycznych obiektach noclegowych w I półroczu 2021 r.**



W przypadku cytowania danych Głównego Urzędu Statystycznego prosimy o zamieszczenie informacji: „Źródło danych GUS”, a przypadku publikowania obliczeń dokonanych na danych opublikowanych przez GUS prosimy o zamieszczenie informacji: „Opracowanie własne na podstawie danych GUS”.

Opracowanie merytoryczne:  
**Urząd Statystyczny w Rzeszowie**  
**Dyrektor Marek Cierpiat-Wolan**  
Tel.: 17 853 52 10

Rozpowszechnianie:  
**Rzecznik Prasowy Prezesa GUS**  
**Karolina Banaszek**  
Tel.: 695 255 011

#### **Wydział Współpracy z Mediami**

Tel.: 22 608 34 91, 22 608 38 04

e-mail: [obslugaprasowa@stat.gov.pl](mailto:obslugaprasowa@stat.gov.pl)



[www.stat.gov.pl](http://www.stat.gov.pl)



@GUS\_STAT



@GlownyUrzadStatystyczny

#### **Powiązane opracowania**

[Wykorzystanie turystycznych obiektów noclegowych w I kwartale 2021 roku](#)

[Wykorzystanie turystycznej bazy noclegowej w Polsce w kwietniu i maju 2021 r.](#)

[Wykorzystanie turystycznej bazy noclegowej w Polsce w lutym i marcu 2021 r.](#)

[Wykorzystanie turystycznej bazy noclegowej w Polsce w styczniu i lutym 2021 r.](#)

[Turystyka w 2020 r.](#)

#### **Temat dostępny w bazach danych**

[Bank Danych Lokalnych](#)

#### **Ważniejsze pojęcia dostępne w słowniku**

[Turysta](#)

[Turystyczny obiekt noclegowy](#)

[Miejsca noclegowe w turystycznych obiektach noclegowych](#)

[Turyści zagraniczni w turystycznych obiektach noclegowych](#)

[Noclegi udzielone w turystycznych obiektach noclegowych](#)

[Długość pobytu](#)

[Stopień wykorzystania miejsc noclegowych w turystycznych obiektach noclegowych](#)