

Turystyka w Unii Europejskiej – dane za 2021 r.

28.02.2023 r.


26,8%

Wzrost liczby turystów korzystających z obiektów noclegowych zlokalizowanych na terenie 27 krajów Unii Europejskiej w 2021 r. w porównaniu z 2020 r.

W 2021 r. w turystycznych obiektach noclegowych zlokalizowanych w 27 krajach Unii Europejskiej przebywało 590,9 mln osób, które skorzystały z 1,8 mld noclegów. W porównaniu z 2020 r. wzrosła zarówno liczba turystów, jak i liczba udzielonych im noclegów – odpowiednio o 26,8% i 28,7%.

Zgodnie z obowiązującymi przepisami¹ zakres informacji przekazywanych przez kraje członkowskie Unii Europejskiej (UE) do Eurostatu obejmuje wszystkie turystyczne obiekty noclegowe liczące 10 lub więcej miejsc noclegowych. Przekazywanie danych o obiektach posiadających 9 lub mniej miejsc nie jest obowiązkowe i nie wszystkie kraje takie dane przekazują.

Według szacunków w 2021 r. w krajach Unii Europejskiej funkcjonowało 597,2 tys. turystycznych obiektów noclegowych, w tym ponad 1/3 obiektów (tj. 220,5 tys.) znajdowała się we Włoszech. W Polsce, w tym samym czasie, gotowych do przyjęcia turystów było 9,9 tys. obiektów i stanowiły one 1,7% wszystkich obiektów noclegowych znajdujących się na terenie UE.

W strukturze bazy noclegowej UE przeważały obiekty noclegowe turystyczne i miejsca krótkotrwałego zakwaterowania (grupa NACE 55.2) stanowiące 69,9% wszystkich obiektów.

Udział hoteli i podobnych obiektów zakwaterowania (grupa NACE 55.1) wyniósł 26,1%, natomiast pól kempingowych i namiotowych (grupa NACE 55.3) – 4,0%.

W poszczególnych krajach struktura bazy noclegowej była bardzo zróżnicowana. Na Cyprze i Malcie w 2021 r. niemal wszystkie turystyczne obiekty noclegowe należały do grupy hotele i podobne obiekty (odpowiednio 99,6% i 89,9%), podczas gdy w Chorwacji obiekty takie stanowiły tylko 1,0% ogółu obiektów.

W 2021 r. turystyczne obiekty noclegowe oferowały turystom 28,1 mln miejsc noclegowych. Najwięcej miejsc posiadały obiekty znajdujące się we Włoszech i Francji (po ponad 5 mln), a następnie w Hiszpanii i Niemczech (po ponad 3 mln). Łączna liczba miejsc noclegowych w tych krajach stanowiła blisko 2/3 wszystkich miejsc przygotowanych dla turystów w UE w 2021 r. W Polsce turystyczne obiekty noclegowe dysponowały 784,2 tys. miejsc, co stanowiło 2,8% ogółu miejsc przygotowanych dla turystów w krajach UE.

Hotele i podobne obiekty zakwaterowania dysponowały 12,1 mln miejsc noclegowych, co stanowiło 43,1% wszystkich miejsc noclegowych na terenie UE. Ponad 60% z nich znajdowało się we Włoszech, Hiszpanii, Niemczech i Francji, gdzie dla turystów przygotowanych było od 2,2 mln (we Włoszech) do 1,3 mln (we Francji) miejsc noclegowych. W Polsce hotele i podobne obiekty zakwaterowania oferowały 372,0 tys. miejsc noclegowych, co stanowiło 1,3% ogółu miejsc noclegowych w UE.

W 2021 r. jeden turystyczny obiekt noclegowy w UE dysponował przeciętnie 47 miejscami noclegowymi, przy czym obiekty posiadające największą przeciętną liczbę miejsc noclegowych znajdowały się na terenie Danii (362 miejsca). Niższą od średniej dla UE przeciętną liczbą miejsc nocle-

Liczba turystycznych obiektów noclegowych w krajach Unii Europejskiej w 2021 r. zwiększyła się o 0,5% w porównaniu z 2020 r.

Blisko 2/3 miejsc noclegowych oferowały łącznie obiekty noclegowe zlokalizowane we Włoszech, Francji, Hiszpanii i Niemczech

¹ <https://eur-lex.europa.eu/LexUriServ/LexUriServ.do?uri=OJ:L:2011:192:0017:0032:PL:PDF>

gowych dysponowały obiekty w dziesięciu krajach, w tym najmniejszą w Chorwacji (11 miejsc). W Polsce jeden obiekt noclegowy w 2021 r. posiadał przeciętnie 79 miejsc noclegowych.

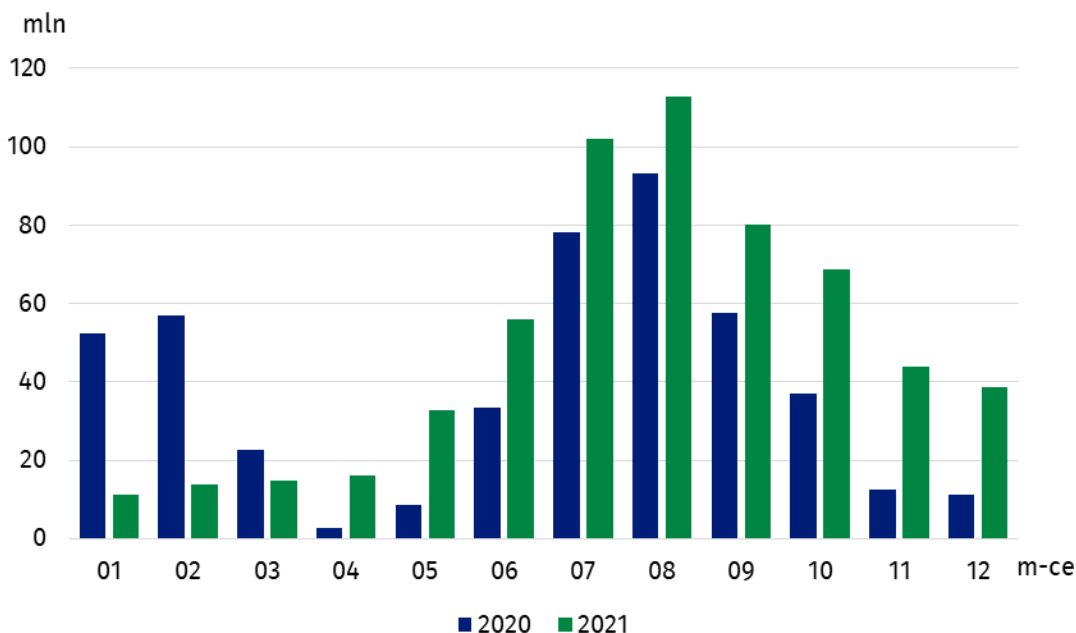
Ponad 40% ogólnej liczby miejsc noclegowych dostępnych w UE znajdowało się w obiektach położonych na terenach nadmorskich². W Polsce udział ten wyniósł 27,7%. Rozkład oferowanych miejsc noclegowych dla turystów ze względu na stopień urbanizacji³ w UE prezentował się następująco: na obszarach gęsto zaludnionych (miasta) – 22,4%, średnio zaludnionych (przedmieścia) – 33,8% oraz słabo zaludnionych (obszary wiejskie) – 43,8%.

Na Malcie i w Słowacji najwięcej miejsc noclegowych (odpowiednio 50,4% i 49,9% ogółu) oferowano w turystycznych obiektach położonych w miastach, z kolei w Grecji, Luksemburgu i Austrii – na obszarach wiejskich (odpowiednio 72,5%, 70,7% oraz 70,3%). W Polsce natomiast 25,8% miejsc noclegowych znajdowało się w obiektach położonych w miastach, 32,5% na przedmieściach i 41,7% na terenach wiejskich.

Stopień wykorzystania miejsc noclegowych w poszczególnych krajach w 2021 r. wahał się od 13,0% w Irlandii do 50,1% na Cyprze. W większym stopniu niż średnia unijna (33,9%) miejsca noclegowe były wykorzystane: na Cyprze (50,1%), w Hiszpanii (43,8%), w Grecji (42,9%), w Chorwacji (42,5%), we Włoszech (37,9%) oraz we Francji (35,0%).

W 2021 r. jeden hotel lub podobny obiekt w UE posiadał przeciętnie 78 miejsc noclegowych

Wykres 1. Turyści korzystający z noclegów w obiektach noclegowych na terenie 27 krajów UE



W 2021 r. z noclegów w turystycznych obiektach noclegowych znajdujących się na terenie UE skorzystało 590,9 mln turystów, tj. o 26,8% więcej niż w 2020 r. Ponad 70% turystów nocowało w hotelach i podobnych obiektach zakwaterowania. W Polsce z noclegów w tego typu obiektach skorzystało 74,8% turystów.

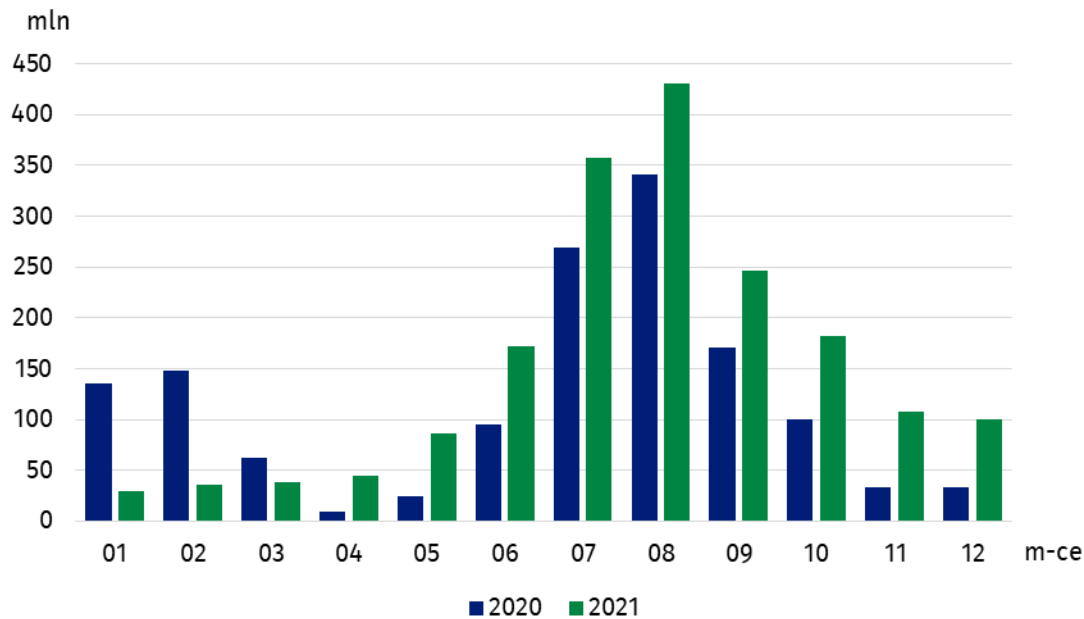
Turyści zagraniczni w 2021 r. stanowili 26,4% osób przebywających w obiektach noclegowych zlokalizowanych na terenie 27 krajów UE. Najwyższy udział gości z zagranicy w ogólnej liczbie turystów odnotowano w Luksemburgu – 88,6%, a następnie w Chorwacji – 83,3%, natomiast najniższy w Finlandii – 9,0%. W Polsce udział turystów zagranicznych wyniósł 11,3%.

W miesiącach wakacyjnych (lipcu i sierpniu) 2021 r. turyści skorzystali łącznie z 788,7 mln noclegów, co stanowiło 43,0% ogółu udzielonych noclegów w ciągu roku

² <https://ec.europa.eu/eurostat/web/coastal-island-outermost-regions/methodology>

³ <https://ec.europa.eu/eurostat/web/degree-of-urbanisation/background>

Wykres 2. Liczba udzielonych noclegów w obiektach noclegowych na terenie 27 krajów UE

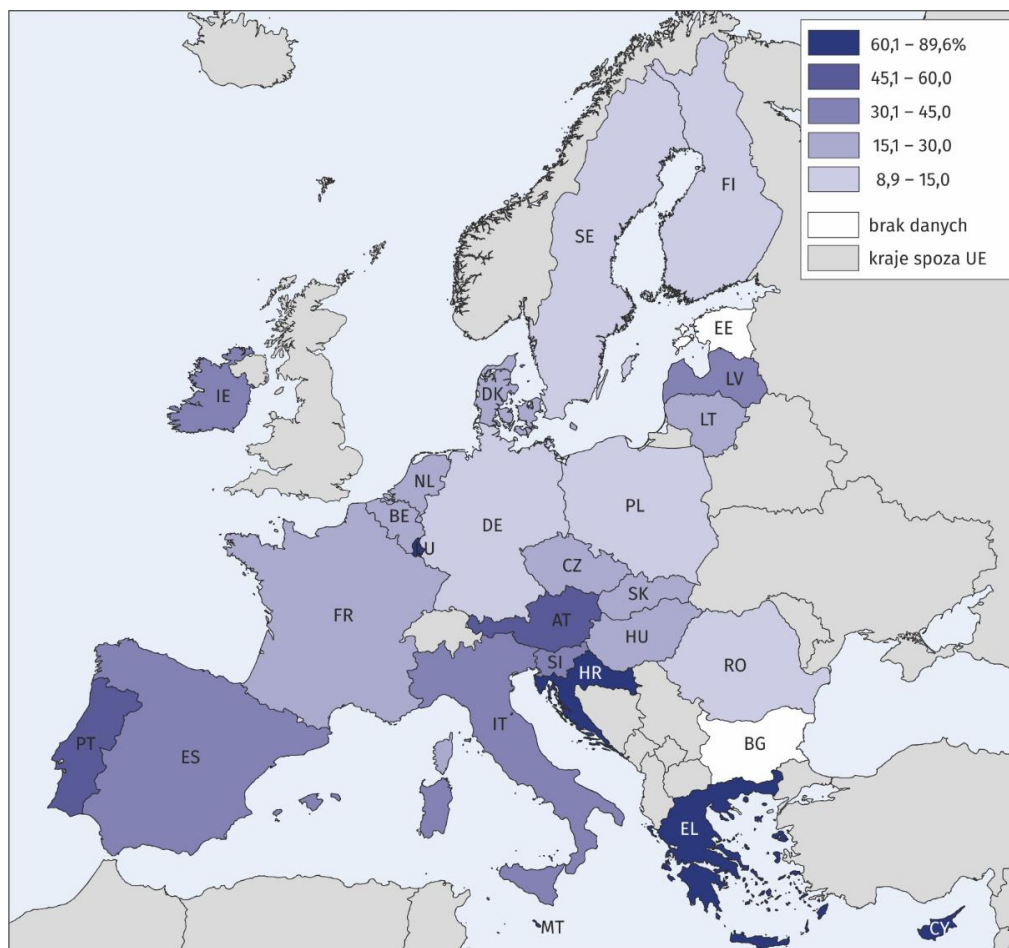


Turystom korzystającym z bazy noclegowej w UE udzielono w 2021 r. łącznie 1831,6 mln noclegów, tj. o 28,7% więcej niż w 2020 r. Blisko 2/3 noclegów udzielonych w 27 krajach UE przypadało na cztery kraje: Francję (17,7%), Włochy (15,8%), Niemcy (14,5%) i Hiszpanię (14,2%). Średnio turyści korzystali z 3,1 noclegu. W Polsce długość pobytu w turystycznych obiektach noclegowych była nieco krótsza od średniej w UE i wyniosła 2,8 noclegu.

W 2021 r. w turystycznych obiektach noclegowych na terenie 27 krajów Unii Europejskiej udzielono 587,8 mln noclegów turystom zagranicznym

W 2021 r. najwięcej noclegów w UE udzielono turystom w hotelach i podobnych obiektach – 1038,2 mln (56,7%), a najmniej – 327,0 mln (17,7%) na polach kempingowych i namiotowych.

Mapa 1. Udział noclegów udzielonych turystom zagranicznym w ogólnej liczbie noclegów w 2021 r. w 27 krajach Unii Europejskiej



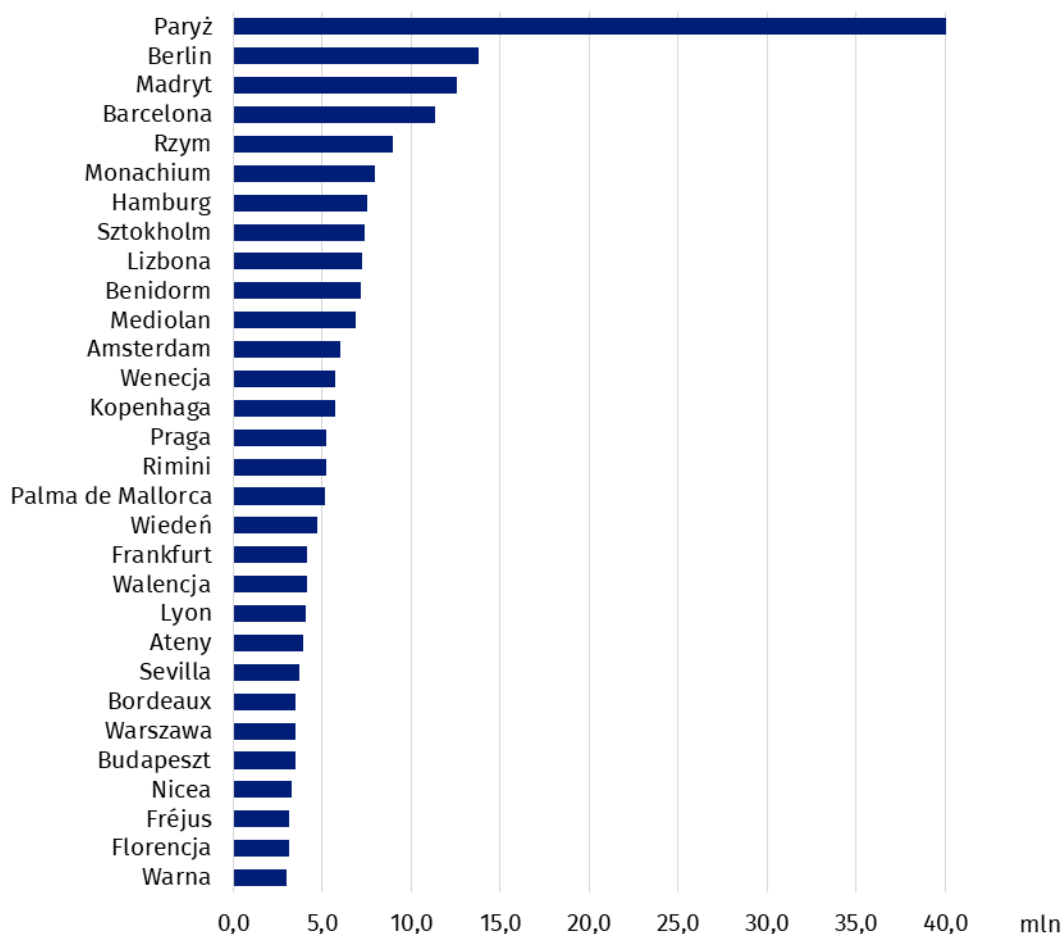
Tablica 1. Turystyczne obiekty noclegowe i ich wykorzystanie w 2021 r.

WYSZCZEGÓLNIENIE	Obiekty	Miejsca noclegowe	Turyści korzystający z noclegów ^b		Udzielone noclegi ^b	
			ogółem	w tym zagraniczni	ogółem	w tym turystom zagranicznym
w tys.						
Ogółem	597,2	28137,6	590888,6	155892,1	1831578,6^b	587841,3^b
Austria	22,7	1038,3	19758,0	11098,1	66708,8	40034,3
Belgia	9,5	395,2	.	.	29220,8	7851,0
Bułgaria	3,3	304,2	.	.	.	7993,8
Chorwacja	103,3	1085,7	12770,8	10640,1	70171,7	62844,2
Cypr	0,8	90,9	2172,2	1433,7	9741,6	8193,8
Czechy	10,9	783,8	11383,6	2569,7	31924,2	6547,3
Dania	1,2	444,8	.	.	28540,0	5866,3
Estonia	1,3	59,5	2138,3	562,8	.	1282,7
Finlandia	1,3	257,3	8974,7	807,0	17488,7	2085,4
Francja	28,8	5058,7	114624,8	19964,6	324389,0	56523,1
Grecja	24,5	1019,1	18015,3	12362,8	73886,8	58923,6
Hiszpania	55,6	3750,4	80689,4	25670,6	259432,3	114345,1
Holandia	9,3	1406,2	31720,4	6248,1	101094,2	18614,8
Irlandia	2,5 ^a	215,5 ^a	3838,6	738,6	14930,5	5234,5
Litwa	4,3	129,9	2468,0	505,4	5542,5	1182,8
Luksemburg	0,4	61,8	853,5	756,4	2131,4	1828,6
Łotwa	1,1	46,9	1306,6	442,2	2379,8	863,4
Malta	0,3	48,2	982,0	736,7	4613,0	3940,6
Niemcy	49,2	3467,2	93769,6	11657,0	266102,7	30731,5
Polska	9,9	784,2	22199,0	2509,8	62837,5	7165,0
Portugalia	7,0	650,9	15132,5	5941,6	42451,9	20067,2
Rumunia	8,8	358,1	9276,7	840,6	20653,1	1828,1
Słowacja	3,5	199,3	2639,8	562,8	7915,9	1424,4
Słowenia	8,9	180,9	3997,1	1827,9	11231,8	4780,6
Szwecja	4,4	836,1	23934,8	2893,7	50022,1	6495,4
Węgry	3,8	344,3	6565,9	1868,3	17370,8	5070,8
Włochy	220,5	5120,2	78671,0	26903,2	289178,1	106123,2

^a Dane szacunkowe. ^b Dane szacunkowe na podstawie danych miesięcznych.
(.) – brak danych.

W 2021 r. najpopularniejszym miastem w Unii Europejskiej pod względem liczby udzielonych noclegów był Paryż (40,1 mln). Na kolejnych miejscach uplasowały się Berlin (13,8 mln) i Madryt (12,5 mln). Warszawa z 3,5 mln udzielonych noclegów znalazła się na 25 pozycji.

Wykres 3. Liczba udzielonych noclegów w wybranych miastach na terenie 27 krajów UE



Informacja sygnałna została przygotowana na podstawie danych dostępnych w bazie Eurostatu (data dostępu 13.02.2023 r.).

W przypadku cytowania danych Głównego Urzędu Statystycznego prosimy o zamieszczenie informacji: „Źródło danych GUS”, a w przypadku publikowania obliczeń dokonanych na danych opublikowanych przez GUS prosimy o zamieszczenie informacji: „Opracowanie własne na podstawie danych GUS”.

Opracowanie merytoryczne:
Urząd Statystyczny w Rzeszowie

Dyrektor Marek Cierpiat-Wolan
Tel: 17 853 52 10, 17 853 52 19

Wydział Współpracy z Mediami

Tel: 22 608 38 04

e-mail: obslugaprasowa@stat.gov.pl

Rzeczposzechnianie:
Rzecznik Prasowy Prezesa GUS

Karolina Banaszek
Tel: 695 255 011



www.stat.gov.pl



[@GUS_STAT](https://twitter.com/GUS_STAT)



[@GlownyUrzadStatystyczny](https://www.facebook.com/GlownyUrzadStatystyczny)



[gus_stat](https://www.instagram.com/gus_stat)



[glownyurządstatystycznygus](https://www.youtube.com/glownyurządstatystycznygus)



[glownyurządstatystyczny](https://www.linkedin.com/company/glownyurządstatystyczny)

Powiązane opracowania

[Turystyka w 2021 r.](#)

Temat dostępny w bazach danych

[Baza danych Eurostat](#)

[Bank Danych Lokalnych](#)

Ważniejsze pojęcia dostępne w słowniku

[Turysta](#)

[Turystyczny obiekt noclegowy](#)

[Miejsca noclegowe w turystycznych obiektach noclegowych](#)

[Turyści zagraniczni w turystycznych obiektach noclegowych](#)

[Noclegi udzielone w turystycznych obiektach noclegowych](#)

[Długość pobytu](#)