

Turystyka w Unii Europejskiej – dane za 2018 r.

28.02.2020 r.



Wzrost liczby korzystających z turystycznych obiektów noclegowych w porównaniu z 2017 r.

Liczba turystów korzystających z turystycznych obiektów noclegowych w krajach UE systematycznie wzrasta od ponad 10 lat i w 2018 r. osiągnęła wartość 1 083,3 mln

Baza noclegowa turystyki i jej wykorzystanie¹

W 2018 roku w krajach Unii Europejskiej prowadziło działalność 684,7 tys. turystycznych obiektów noclegowych, wśród których 29,6% stanowiły hotele i podobne obiekty zakwaterowania, 66,5% obiekty noclegowe turystyczne i miejsca krótkotrwałego zakwaterowania (np. schroniska młodzieżowe, ośrodki wypoczynkowe), a 4,1% pola kempingowe i pola namiotowe.

W porównaniu z rokiem poprzednim liczba turystycznych obiektów noclegowych zwiększyła się o 4,3%, w tym najwięcej bo o 6,7% w obiektach noclegowych turystycznych i miejscach krótkotrwałego zakwaterowania.

Najwięcej turystycznych obiektów noclegowych w 2018 r. znajdowało się we Włoszech – 216,1 tys. (31,6% ogółu obiektów UE), następnie w Chorwacji – 108,2 tys. (15,8%), Wielkiej Brytanii – 84,6 tys. (12,4%), Hiszpanii – 51,4 tys. (7,5%) i Niemczech – 50,0 tys. (7,3%). W Polsce funkcjonowało 11,1 tys. obiektów i stanowiły one 1,6% ogółu turystycznych obiektów noclegowych w Unii Europejskiej.

Struktura bazy noclegowej w poszczególnych krajach Unii Europejskiej była zróżnicowana. Na Cyprze i Malcie w 2018 r. niemal wszystkie turystyczne obiekty noclegowe należały do grupy hotele i podobne obiekty (odpowiednio 99,8% i 91,9%), podczas gdy w Chorwacji obiekty takie stanowiły tylko ok. 1% ogółu obiektów.

W 2018 r. turystyczne obiekty noclegowe zlokalizowane na obszarze Unii Europejskiej oferowały 32,2 mln miejsc noclegowych. Największą liczbą miejsc noclegowych dysponowały obiekty znajdujące się we Francji oraz Włoszech – po ponad 5 mln, co stanowiło prawie 1/3 wszystkich miejsc noclegowych w UE. W Polsce turystyczne obiekty noclegowe w 2018 r. dysponowały 798,7 tys. miejsc. W porównaniu do 2017 r. liczba miejsc noclegowych w krajach UE wzrosła nieznacznie (o 1,6%). Wskaźnik gęstości bazy noclegowej mierzony liczbą miejsc noclegowych przypadających na 1 km² powierzchni UE wyniósł 7,4. Najwyższą wartość przyjął na Malcie – 143,6. W Polsce wskaźnik ten wyniósł 2,6.

Najwięcej miejsc noclegowych oferowały obiekty hotelowe (14,1 mln, tj. prawie 43,7% wszystkich miejsc noclegowych w UE), w tym 2/3 z nich znajdowało się w pięciu krajach: Niemcy, Hiszpania, Francja, Włochy i Wielka Brytania, w których liczba miejsc noclegowych wynosiła od 1,3 mln do 2,3 mln. W Polsce hotele i podobne obiekty w 2018 r. dysponowały 354 tys. miejsc noclegowych. W porównaniu z 2017 r. liczba miejsc noclegowych w tego typu obiektach w UE wzrosła w niewielkim stopniu (o 1,2%). Najbardziej wzrosła na Litwie (o 6,8%), w Holandii (5,9%), w Belgii (5,4%), na Słowacji (5,0%), w Danii (4,6%), w Grecji (3,5%) i w Czechach (3,2%). W Polsce liczba miejsc noclegowych w hotelach i podobnych obiektach wzrosła o 5,3%. Spadek liczby miejsc noclegowych w bazie hotelowej odnotowano w Bułgarii (o 5%), w Portugalii (1,2%), we Francji (1,1%), na Litwie (0,5%) i w Estonii (0,1%).

W krajach Unii Europejskiej w 2018 r. funkcjonowało 684,7 tys. turystycznych obiektów noclegowych

Obiekty noclegowe zlokalizowane w pięciu krajach oferowały ok. 70% miejsc noclegowych UE

¹ Zakres informacji przekazywanych do Eurostatu o turystycznych obiektach noclegowych jest zróżnicowany pomiędzy krajami. Obejmuje co najmniej wszystkie turystyczne obiekty noclegowe liczące 10 lub więcej miejsc noclegowych.

Tablica 1. Turystyczne obiekty noclegowe i ich wykorzystanie w 2018 r.

PAŃSTWO	Obiekty	Miejsca noclegowe	Turyści korzystający z noclegów		Udzielone noclegi	
			ogółem	w tym zagraniczni	ogółem	w tym turystom zagranicznym
w tys.						
Ogółem	684,7	32 237,4	1 083 262,4	435 209,0	3 262 077,8	1 605 503,1
Austria	21,5	1 045,6	40 093,5	27 006,2	125 229,2	89 293,8
Belgia	9,2	389,8	17 559,9	9 118,9	41 320,3	20 564,7
Bułgaria	3,5	335,6	7 799,7	3 910,2	26 845,0	17 748,9
Chorwacja	108,2	1 115,7	18 648,9	16 635,0	89 567,7	83 139,9
Cypr	0,8	87,2	3 177,2	2 665,7	17 164,2	16 247,3
Czechy	9,4	741,2	21 247,2	10 611,4	55 513,9	26 760,0
Dania	1,2	426,1	7 966,7	3 031,5	33 280,4	12 594,6
Estonia	1,5	61,2	3 591,5	2 140,5	6 630,3	4 174,6
Finlandia	1,4	260,1	11 967,1	3 224,2	22 235,1	6 842,6
Francja	29,7	5 112,0	171 475,9	52 505,9	442 760,1	140 721,4
Grecja	38,2	1 340,5	28 718,1	20 913,6	123 087,2	102 571,2
Hiszpania	51,4	3 599,9	130 803,7	65 771,1	466 940,7	301 022,6
Holandia	9,1	1 397,9	43 912,6	18 780,3	116 081,6	47 001,5
Irlandia ^a	3,1	199,8	10 555,1	3 172,4	31 105,7	16 190,4
Litwa	3,6	89,8	3 620,4	1 744,7	8 091,6	3 736,9
Luksemburg ^b	0,4	63,6	1 139,0	1 017,7	2 920,2	2 574,6
Łotwa	1,1	53,9	2 808,8	1 925,4	5 368,7	3 743,0
Malta	0,2	45,2	1 982,6	1 798,0	10 114,2	9 685,2
Niemcy	50,0	3 473,6	179 242,2	38 747,7	419 556,3	86 961,9
Polska	11,1	798,7	33 895,9	7 082,2	88 860,5	17 742,7
Portugalia	6,0	648,5	25 866,4	15 035,8	74 407,6	49 852,3
Rumunia	7,7	348,6	12 816,0	2 786,5	28 461,2	5 306,5
Słowacja	3,1	190,8	5 487,2	2 214,0	15 188,1	5 558,9
Słowenia ^b	3,7	117,1	4 892,0	3 543,0	12 460,1	8 478,0
Szwecja	4,2	819,1	30 736,9	7 217,2	60 856,9	15 685,7
Węgry	4,6	419,2	13 116,1	5 945,1	32 830,1	15 340,4
Wielka Brytania ^a	84,6	3 943,5	122 041,1	43 469,6	476 356,1	279 453,1
Włochy	216,1	5 113,2	128 100,9	63 195,2	428 844,9	216 510,5

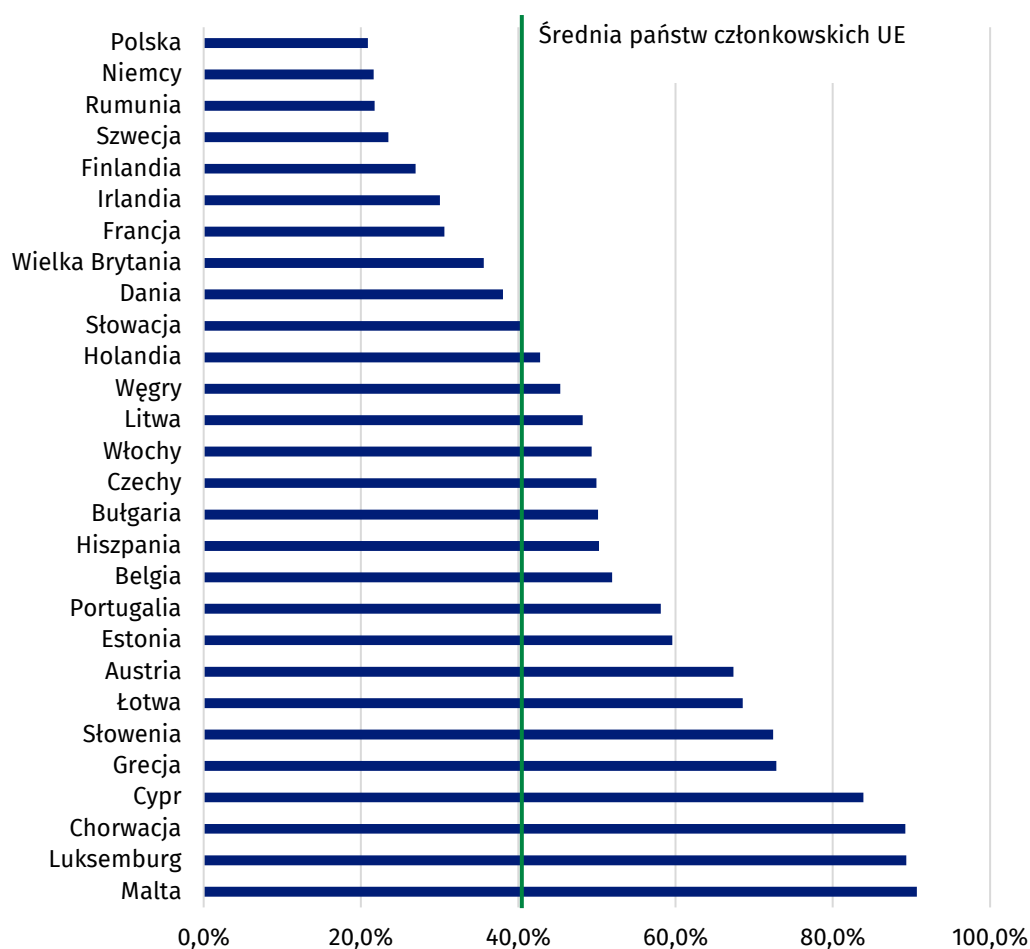
^a Dane za 2016 r. ^b Dane za 2017 r.

Przeciętnie jeden turystyczny obiekt noclegowy w UE w 2018 r. dysponował 47 miejscami noclegowymi, przy czym obiekty posiadające największą liczbę miejsc noclegowych znajdowały się w Danii (365), na Malcie (214) oraz Szwecji i Finlandii (po około 190). Niższą od średniej dla UE przeciętną liczbą miejsc noclegowych dysponowały obiekty w dziewięciu krajach, w tym najmniejszą w Chorwacji (10 miejsc). W Polsce jeden obiekt noclegowy w 2018 r. posiadał przeciętnie 72 miejsca noclegowe.

Przeciętnie jeden hotel lub podobny obiekt w UE posiadał 70 miejsc noclegowych (w Polsce 85). Najmniejsze obiekty tego typu – z liczbą miejsc poniżej 60 – zlokalizowane były w Niemczech, Czechach, Austrii i Wielkiej Brytanii. Z drugiej strony na Malcie, w Finlandii, Danii, Chorwacji, Portugalii, Bułgarii, Szwecji i na Cyprze jeden obiekt liczył średnio powyżej 100 miejsc noclegowych (na Malcie nawet 224 miejsca).

Z turystycznych obiektów noclegowych w krajach Unii Europejskiej skorzystało w 2018 r. 1 083,3 mln turystów, tj. o 3,3% więcej niż przed rokiem. Najwięcej osób przebywało w obiektach noclegowych zlokalizowanych w Niemczech i Francji (po ponad 170 mln) oraz w Hiszpanii, Włoszech i Wielkiej Brytanii (po ponad 120 mln). Wśród osób przebywających w turystycznych obiektach noclegowych w 2018 r. turyści zagraniczni stanowili 40%, przy czym w przypadku Malty, Luksemburga i Chorwacji odsetek turystów zagranicznych wyniósł ok. 90%. W Polsce turyści zagraniczni stanowili 21%. W przeliczeniu na 1000 ludności największa liczba turystów odwiedziła Chorwację i Austrię (4,5 tys.), przy średniej dla UE 2,1 tys. W Polsce wskaźnik ten wyniósł 882.

Wykres 1. Udział turystów zagranicznych w ogólnej liczbie turystów w 2018 roku

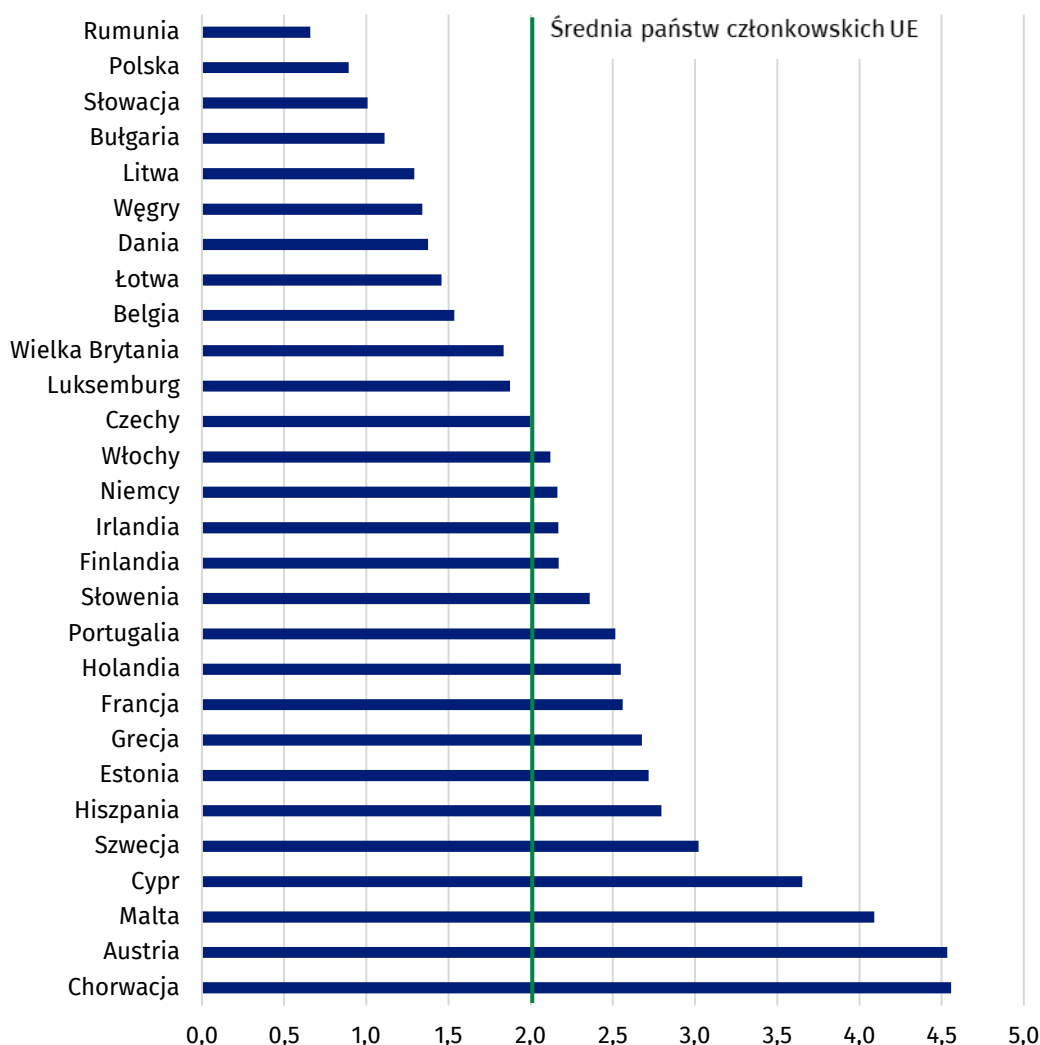


Prawie ¾ wszystkich turystów korzystających z noclegów w turystycznych obiektach noclegowych Unii Europejskiej nocowało w 2018 r. w hotelach i podobnych obiektach, w tym prawie wszyscy turyści odwiedzający Cypr oraz Maltę. W Polsce z noclegów w hotelach i podobnych obiektach skorzystało 75% turystów.

W 2018 r. w turystycznych obiektach noclegowych na terenie UE udzielono 3 262,1 mln noclegów, tj. o 2,2% więcej niż w poprzednim roku. W obiektach hotelowych turystom udzielono prawie 2 mld (tj. ponad 60 % ogółu) noclegów. Średnio turyści korzystali z 3 noclegów, w tym najdłużej przebywali w obiektach zlokalizowanych na Cyprze i na Malcie – 5. W Polsce długość pobytu w turystycznych obiektach noclegowych była zbliżona do średniej w UE.

W turystycznych obiektach noclegowych UE udzielono w 2018 r. niemal 3,3 mld noclegów

Wykres 2. Liczba turystów przypadająca na 1 mieszkańca w 2018 roku



Podróże mieszkańców Unii Europejskiej w wieku 15 lat i więcej w 2018 r.

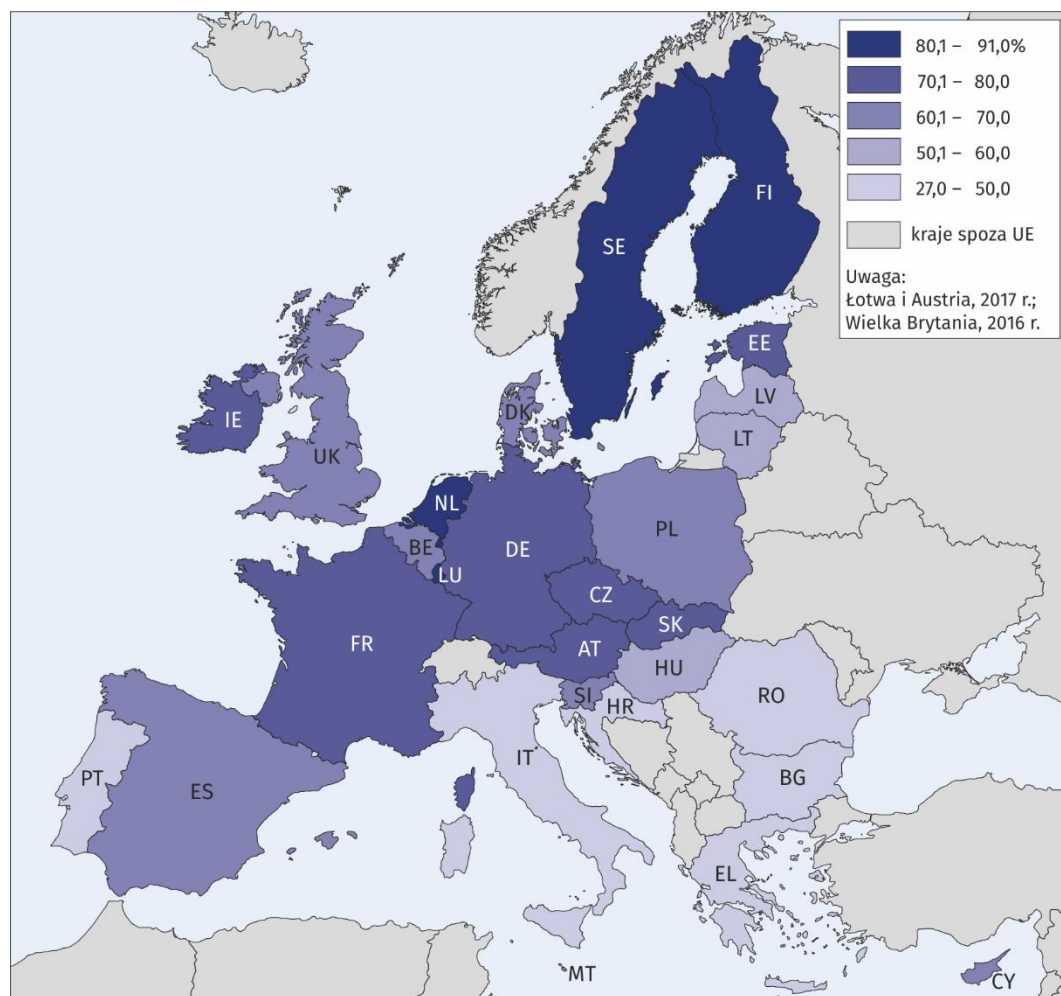
W 2018 r. w podróżach krajowych i zagranicznych z przynajmniej jednym noclegiem uczestniczyło 64% ludności UE w wieku 15 lat i więcej i było to o 1,5 p.proc. więcej niż rok wcześniej. Największy odsetek osób w wieku 15 lat i więcej uczestniczących w podróżach odnotowano w Finlandii (91%) oraz Holandii i Szwecji (ok. 85%), a najniższy w Rumunii (27%) i Bułgarii (34%). W Polsce w podróżach z co najmniej jednym noclegiem w 2018 r. uczestniczyło 62% ludności w wieku 15 lat i więcej, tj. o 3 p.proc. więcej niż w 2017 r.

Ponad 90% mieszkańców Finlandii w wieku 15 lat i więcej uczestniczyło w 2018 r. w podróżach przynajmniej z jednym noclegiem

Najwięcej podróży wśród krajów UE w 2018 r. odbyli mieszkańcy Niemiec – 288 mln, w tym 40% stanowiły podróże zagraniczne. Ponad 200 mln podróży odbyli również mieszkańcy Francji, przy czym ¼ stanowiły podróże zagraniczne.

W porównaniu z 2017 r. najbardziej wzrosła liczba podróży mieszkańców Estonii (o ponad 40%) oraz Włoch (o ponad 20%). Znacznie mniej podróży w 2018 r. odbyli mieszkańcy Danii – o 29%.

Mapa 1. Udział noclegów udzielonych turystom zagranicznym w ogólnej liczbie noclegów w 2018 r. w krajach Unii Europejskiej



Opracowanie zostało przygotowane na podstawie danych pochodzących z bazy Eurostatu (data dostępu 31.01.2019 r.).

Opracowanie merytoryczne:
Urząd Statystyczny w Rzeszowie
Dyrektor Marek Cierpiat-Wolan
Tel: 17 853 52 10

Rozpowszechnianie:
Rzecznik Prasowy Prezesa GUS
Karolina Banaszek
Tel: 695 255 011

Wydział Współpracy z Mediami

Tel: 22 608 34 91, 22 608 38 04

e-mail: obslugaprasowa@stat.gov.pl



www.stat.gov.pl



[@GUS_STAT](https://twitter.com/GUS_STAT)



[@GlownyUrzadStatystyczny](https://www.facebook.com/GlownyUrzadStatystyczny)

Powiązane opracowania

[Turystyka w 2018 r.](#)

Temat dostępny w bazach danych

[Baza danych Eurostat](#)

[Bank Danych Lokalnych](#)

Ważniejsze pojęcia dostępne w słowniku

[Turysta](#)

[Turystyczny obiekt noclegowy](#)

[Miejsca noclegowe w turystycznych obiektach noclegowych](#)

[Turyści zagraniczni w turystycznych obiektach noclegowych](#)

[Noclegi udzielone w turystycznych obiektach noclegowych](#)

[Długość pobytu](#)