

31.05.2023 r.

Działalność centrów kultury, domów kultury, ośrodków kultury, klubów i świetlic w 2022 r.

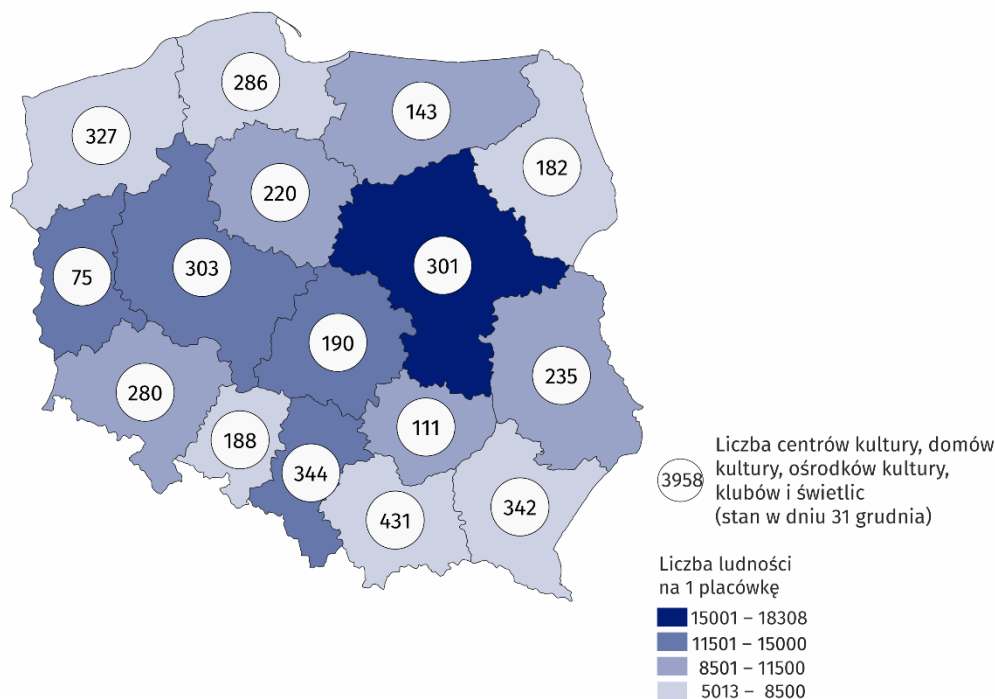

45,2%

Wzrost liczby imprez zorganizowanych przez centra kultury, ośrodki kultury, domy kultury, kluby i świetlice w porównaniu z 2021 r.

W końcu 2022 r. działało 3958 centrów kultury, domów kultury, ośrodków kultury, klubów i świetlic. W ciągu roku placówki te zorganizowały 227,3 tys. imprez, w których wzięto udział 27,3 mln uczestników.

Najwięcej centrów kultury, domów kultury, ośrodków kultury, klubów i świetlic działało w województwie małopolskim (431), a najmniej w województwie lubuskim (75). Biorąc pod uwagę rodzaj jednostek, najwięcej było ośrodków kultury (33,1% ogólnej liczby podmiotów), a najmniej klubów (7,3%). Większość placówek (61,0%) zlokalizowana była na wsi.

Mapa 1. Centra kultury, domy kultury, ośrodki kultury, kluby i świetlice w 2022 r.



W województwie małopolskim działało 10,9% ogólnej liczby placówek

Przeważająca większość (93,2%) centrów kultury, domów kultury, ośrodków kultury, klubów i świetlic należała do sektora publicznego. Jednostki samorządu gminnego były organizatorami 90,3% ogółu instytucji publicznych.

Centra kultury, domy kultury, ośrodki kultury, kluby i świetlice zorganizowały łącznie 227,3 tys. imprez, w których uczestniczyło 27,3 mln osób. Najwięcej imprez (88,2 tys.) zorganizowały ośrodki kultury, a najmniej – świetlice (16,2 tys.). W porównaniu z 2021 r.

zwiększyła się zarówno liczba zorganizowanych imprez, jak i liczba ich uczestników (odpowiednio o 45,2% i 49,6%).

Najwięcej (29,4% ogólnej liczby imprez) zorganizowano warsztatów. Przeciętnie w jednej imprezie uczestniczyło 120 osób, przy czym najliczniejsze pod tym względem były festiwale i przeglądy artystyczne – w jednym wydarzeniu uczestniczyły średnio 642 osoby.

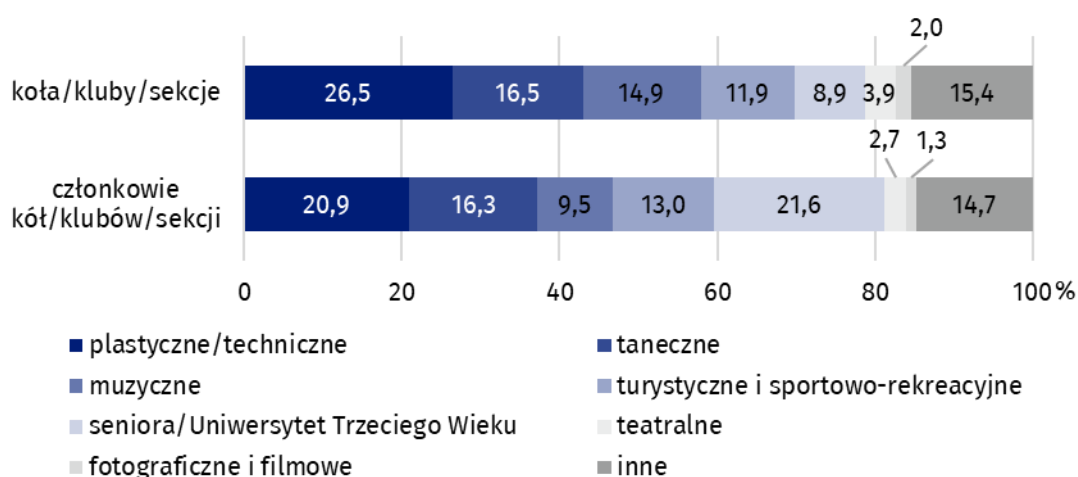
Działalność kulturalną za pośrednictwem Internetu prowadziło 13,1% centrów kultury, domów kultury, ośrodków kultury, klubów i świetlic, które udostępniły 3,2 tys. imprez oraz 0,4 tys. kursów.

W końcu omawianego okresu w centrach kultury, domach kultury, ośrodkach kultury, klubach i świetlicach działało 23,3 tys. różnego rodzaju kół/klubów/sekcji, do których należało 455,0 tys. członków. W ramach działalności kół/klubów/sekcji najczęściej zorganizowano zajęć plastycznych i technicznych (6,2 tys.). Najwięcej osób (98,4 tys.) uczestniczyło w działalności klubów seniora/Uniwersytetów Trzeciego Wieku.

Centra kultury, domy kultury, ośrodki kultury, kluby i świetlice przeprowadziły łącznie 4,9 tys. kursów. Status absolwenta kursu uzyskało 62,0 tys. osób (wzrost o 6,8% w porównaniu z 2021 r.). Najwięcej prowadzonych było kursów języków obcych (23,9% ogólnej liczby kursów) oraz nauki gry na instrumentach (18,7%).

Wykres 1. Struktura kół/klubów/sekcji i ich członków w centrach kultury, domach kultury, ośrodkach kultury, klubach i świetlicach według rodzajów kół/klubów/sekcji w 2022 r.

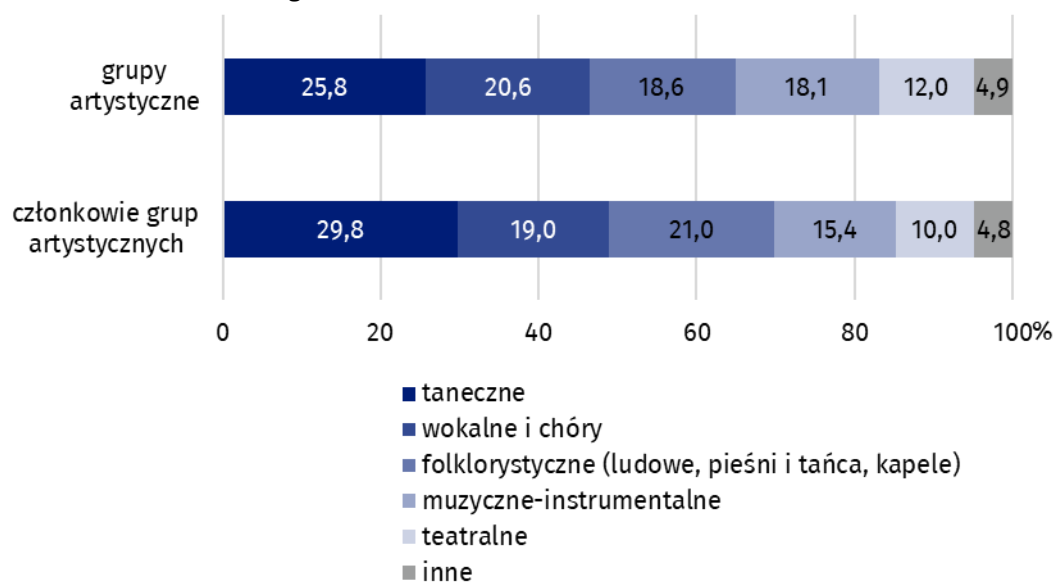
Stan w dniu 31 grudnia



Według stanu na koniec 2022 r. w centrach kultury, domach kultury, ośrodkach kultury, klubach i świetlicach działało 14,3 tys. grup artystycznych, w tym najczęściej grup tanecznych (3,7 tys.). Z ogólnej liczby 241,4 tys. członków grup artystycznych 63,3% stanowiły dzieci i młodzież szkolna. Co piątym członkiem grup artystycznych była osoba powyżej 60. roku życia.

Wykres 2. Struktura grup artystycznych i ich członków w centrach kultury, domach kultury, ośrodkach kultury, klubach i świetlicach według rodzajów grup artystycznych w 2022 r.

Stan w dniu 31 grudnia



W przypadku cytowania danych Głównego Urzędu Statystycznego prosimy o zamieszczenie informacji: „Źródło danych GUS”, a w przypadku publikowania obliczeń dokonanych na danych opublikowanych przez GUS prosimy o zamieszczenie informacji: „Opracowanie własne na podstawie danych GUS”.

Opracowanie merytoryczne:
Urząd Statystyczny w Krakowie

Dyrektor Agnieszka Szlubowska
Tel: 12 420 40 50

Rozpowszechnianie:
Rzecznik Prasowy Prezesa GUS

Karolina Banaszek
Tel: 695 255 011

Wydział Współpracy z Mediami

Tel: 22 608 38 04

e-mail: obslugaprasowa@stat.gov.pl

-  stat.gov.pl
-  [@GUS_STAT](https://twitter.com/GUS_STAT)
-  [@GlownyUrzadStatystyczny](https://www.facebook.com/GlownyUrzadStatystyczny)
-  [gus_stat](https://www.instagram.com/gus_stat)
-  [glownyurządstatystycznygus](https://www.youtube.com/glownyurządstatystycznygus)
-  [glownyurządstatystyczny](https://www.linkedin.com/company/glownyurządstatystyczny)

Powiązane opracowania

[Kultura i dziedzictwo narodowe w 2021 r.](#)

[Działalność centrów kultury, ośrodków kultury, domów kultury, klubów i świetlic w 2021 r.](#)

Ważniejsze pojęcia dostępne w słowniku

[Dom kultury](#)

[Impreza](#)

[Klub](#)

[Koło w instytucji kultury](#)

[Organizator jednostki](#)

[Ośrodek kultury](#)

[Sala widowiskowa](#)

[Świetlica](#)

[Uczestnik imprezy](#)