

Wyniki finansowe instytucji kultury w okresie styczeń–wrzesień 2022 r.

22.12.2022 r.


20,2%

Wzrost przychodów ogółem r/r

Wyniki finansowe instytucji kultury za trzy kwartały 2022 r. były wyższe w porównaniu z uzyskanymi w analogicznym okresie poprzedniego roku. Przychody ogółem wzrosły w tym czasie o 20,2%. Nakłady inwestycyjne zwiększyły się o 25,8%.

Przychody ogółem badanych instytucji kultury w pierwszych trzech kwartałach 2022 r. były wyższe o 20,2% od osiągniętych rok wcześniej i wyniosły 8 959,2 mln zł. W strukturze tych przychodów 91,7% stanowiły przychody netto ze sprzedaży produktów, towarów i materiałów, 8,1% – pozostałe przychody operacyjne oraz 0,2% – przychody finansowe. Ponad 25% przychodów stanowiły przychody ogółem instytucji kultury z województwa mazowieckiego.

Przeciętnie na 1 instytucję kultury przychody ogółem wyniosły 1 901,8 tys. zł. Największe przychody na 1 jednostkę osiągnęły instytucje kultury w województwie mazowieckim – 3 512,2 tys. zł, natomiast najmniejsze w województwie lubelskim – 911,3 tys. zł.

Państwowe instytucje kultury osiągnęły w pierwszych trzech kwartałach 2022 r. przychody w wysokości 1 722,7 mln zł, natomiast przychody samorządowych instytucji kultury wyniosły 7 236,5 mln zł.

Koszty ogółem w badanym okresie były wyższe o 22,4% od poniesionych rok wcześniej i wyniosły 8 513,5 mln zł. W strukturze tych kosztów 98,2% stanowiły koszty operacyjne, 1,7% – pozostałe koszty operacyjne, a 0,1% – koszty finansowe. Ponad 25% kosztów ogółem stanowiły koszty instytucji kultury z województwa mazowieckiego.

Przychody ogółem gminnych instytucji kultury za trzy kwartały 2022 r. wyniosły 5 153,6 mln zł

Tablica 1. Wyniki finansowe instytucji kultury

Wyszczególnienie	01–09 2021	01–09 2022	01–09 2021=100
	w mln zł		
Przychody ogółem	7 452,3	8 959,2	120,2
Koszty ogółem	6 952,7	8 513,5	122,4
Wynik finansowy brutto	499,7	445,7	89,2
Wynik finansowy netto	498,7	444,3	89,1
Zysk netto	556,0	542,8	97,6
Strata netto	57,3	98,5	171,9
Nakłady inwestycyjne	784,7	987,2	125,8
Nakłady na wartości niematerialne i prawne	28,0	15,4	55,0

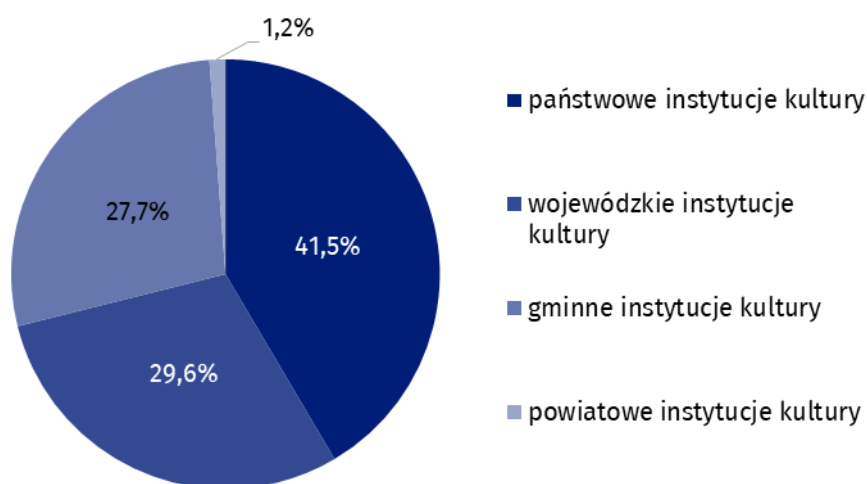
Wynik finansowy brutto instytucji kultury wyniósł 445,7 mln zł (zysk brutto 543,9 mln zł, strata brutto 98,2 mln zł). Wynik finansowy netto instytucji kultury wyniósł 444,3 mln zł (wobec 498,7 mln zł przed rokiem), przy jednoczesnym spadku zysku netto (o 2,4%) i wzroście straty netto (o 71,9%).

W pierwszych trzech kwartałach 2022 r. nakłady inwestycyjne poniesione przez instytucje kultury były wyższe o 25,8% niż rok wcześniej i wyniosły 987,2 mln zł. Prawie 27% nakładów inwestycyjnych ogółem stanowiły nakłady inwestycyjne instytucji kultury z województwa mazowieckiego.

Nakłady inwestycyjne poniesione przez samorządowe instytucje kultury wyniosły 577,3 mln zł, tj. 58,5% ogólnej kwoty nakładów inwestycyjnych.

Wynik finansowy netto instytucji kultury za trzy kwartały 2022 r. wyniósł 444,3 mln zł

Wykres 1. Struktura nakładów inwestycyjnych instytucji kultury według form prawnych za trzy kwartały 2022 r.



Nakłady poniesione przez instytucje kultury na wartości niematerialne i prawne zmniejszyły się w porównaniu z analogicznym okresem poprzedniego roku o 45,0% i wyniosły 15,4 mln zł. Największe nakłady poniosły instytucje kultury z województwa mazowieckiego (53,2% ogółu).

Tablica 2. Przychody ogółem i koszty ogółem instytucji kultury według wybranych działań i klas PKD za trzy kwartały 2022 r.

Wyszczególnienie	Liczba instytucji kultury	Przychody ogółem	Koszty ogółem
		w mln zł	
Ogółem	4 711	8 959,2	8 513,5
własność jednostek samorządowych	4 637	7 236,5	6 948,9
własność państwowa	74	1 722,7	1 564,6
w tym:			
działalność twórcza związana z kulturą i rozrywką	2329	5 413,9	5 200,9
w tym:			
działalność związana z wystawianiem przedstawień artystycznych	152	1 597,4	1 575,3

Tablica 2. Przychody ogółem i koszty ogółem instytucji kultury według wybranych działów i klas PKD za trzy kwartały 2022 r. (dok.)

Wyszczególnienie	Liczba instytucji kultury	Przychody ogółem	Koszty ogółem
		w mln zł	
działalność obiektów kulturalnych	2 166	3 682,3	3 489,1
działalność bibliotek, archiwów, muzeów oraz pozostała działalność związana z kulturą	2 376	3 416,0	3 187,5
w tym:			
działalność bibliotek i archiwów	1 979	1 513,0	1 435,1
działalność muzeów	389	1 848,3	1 700,6



Dane prezentowane w niniejszym opracowaniu zostały przygotowane na podstawie formularza o symbolu F-01/dk *Kwartalne sprawozdanie o finansach instytucji kultury*.

W przypadku cytowania danych Głównego Urzędu Statystycznego prosimy o zamieszczenie informacji: „Źródło danych GUS”, a w przypadku publikowania obliczeń dokonanych na danych opublikowanych przez GUS prosimy o zamieszczenie informacji: „Opracowanie własne na podstawie danych GUS”.

Opracowanie merytoryczne:
Urząd Statystyczny w Krakowie
Dyrektor Agnieszka Szlubowska
Tel: 12 420 40 50

Rzeczposzechnianie:
Rzecznik Prasowy Prezesa GUS
Karolina Banaszek
Tel: 695 255 011

Wydział Współpracy z Mediami
Tel: 22 608 38 04
e-mail: obslugaprasowa@stat.gov.pl

-  stat.gov.pl
-  [@GUS_STAT](https://twitter.com/GUS_STAT)
-  [@GlownyUrzadStatystyczny](https://www.facebook.com/GlownyUrzadStatystyczny)
-  [gus_stat](https://www.instagram.com/gus_stat)
-  [glownyurządstatystycznygus](https://www.youtube.com/glownyurządstatystycznygus)
-  [glownyurządstatystyczny](https://www.linkedin.com/company/glownyurządstatystyczny)

Powiązane opracowania

[Wyniki finansowe instytucji kultury w okresie styczeń-czerwiec 2022 roku](#)

[Zeszyt metodologiczny. Badania przedsiębiorstw niefinansowych 2019](#)

Ważniejsze pojęcia dostępne w słowniku

[Przychody ogółem](#)

[Koszty ogółem](#)

[Wynik finansowy brutto](#)

[Wynik finansowy netto](#)

[Nakłady inwestycyjne](#)

[Nakłady na wartości niematerialne i prawne](#)

[Instytucja kultury](#)