

Wyniki finansowe instytucji kultury w 2023 r.

06.06.2024 r.


17,3%

Wzrost przychodów ogółem r/r

Wartość aktywów (pasywów) badanych instytucji kultury na dzień 31 grudnia 2023 r. wyniosła 26 117,0 mln zł. Przychody ogółem były wyższe o 17,3%. Wzrosły również koszty ogółem – o 17,2% w stosunku do osiągniętych w 2022 r.

Aktywa (pasywa) razem osiągnęły wartość 26 117,0 mln zł. Połowa (50,9%) wartości aktywów (pasywów) należała do jednostek o liczbie pracujących od 50 do 249 osób (319 jednostek), 25,1% posiadały instytucje o liczbie pracujących od 10 do 49 osób (1 611 jednostek), 20,0% należało do jednostek o liczbie pracujących 250 i więcej osób (28 jednostek), a 4,0% posiadały instytucje o liczbie pracujących poniżej 10 osób (2 750 jednostki).

W bibliotekach, archiwach, muzeach oraz instytucjach zajmujących się pozostałą działalnością związaną z kulturą odnotowano najwyższą wartość aktywów (pasywów) razem, tj. 15 881,1 mln zł (60,8% ogólnej wartości).

Aktywa (pasywa) instytucji kultury na koniec 2023 r. były wyższe o 11,9% od stanu na koniec 2022 r.

Tablica 1. Podstawowe dane o finansach instytucji kultury

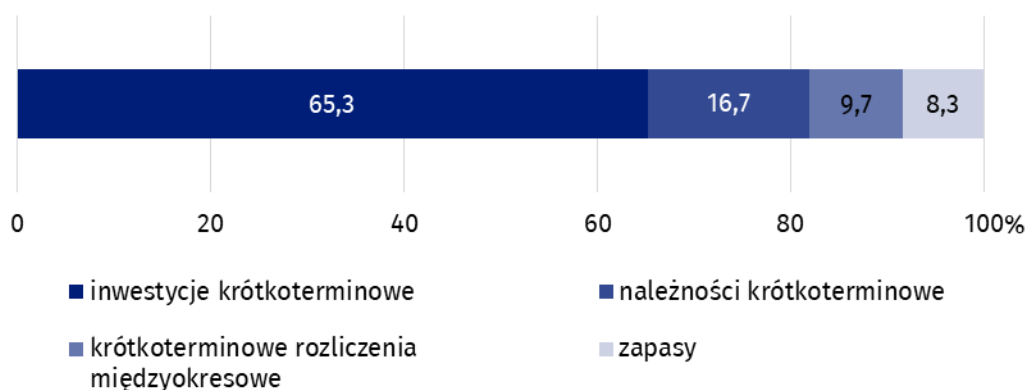
Wyszczególnienie	2022	2023	2022=100
	w mln zł		
Aktywa (pasywa)	23 334,9	26 117,0	111,9
Przychody ogółem	12 476,3	14 632,6	117,3
Koszty ogółem	12 395,8	14 526,1	117,2
Wynik finansowy brutto	80,5	106,6	132,4
Wynik finansowy netto	78,5	104,7	133,3

Na koniec 2023 r. aktywa trwałe instytucji kultury wyniosły 23 868,5 mln zł i były o 11,1% wyższe w relacji do poprzedniego roku. W ich strukturze największy udział, tak jak przed rokiem miały rzeczowe aktywa trwałe (98,6%), w ramach których środki trwałe stanowiły 85,8%, a środki trwałe w budowie 13,6%.

Aktywa obrotowe instytucji kultury wyniosły 2 248,5 mln zł i były wyższe o 22,1% w stosunku do stanu na koniec 2022 r. Inwestycje krótkoterminowe stanowiły 65,3% aktywów obrotowych.

Wykres 1. Aktywa obrotowe instytucji kultury w 2023 r.

Stan w dniu 31 grudnia

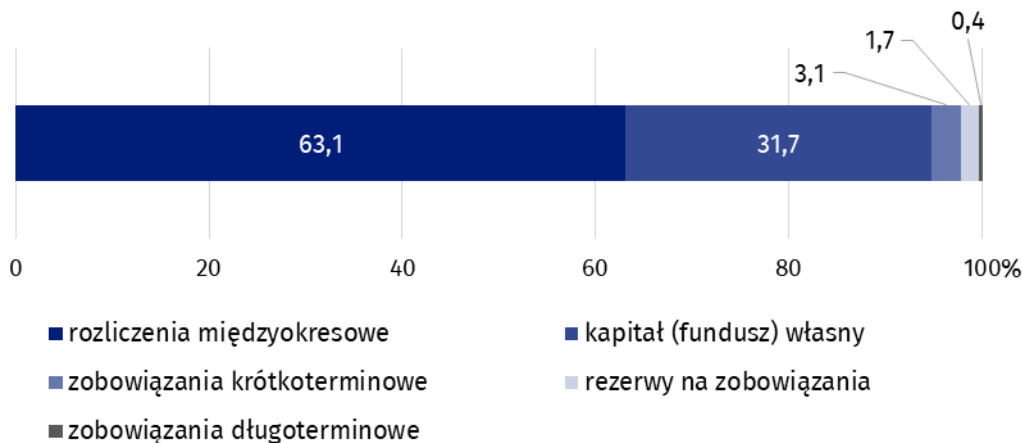


Kapitały (fundusze) własne wyniosły 8 288,6 mln zł, co oznaczało wzrost o 9,9% w porównaniu ze stanem na koniec 2022 r. Kapitały (fundusze) własne stanowiły 31,7% pasywów. Udział zobowiązań i rezerw na zobowiązania w strukturze pasywów wyniósł 68,3%.

Zobowiązania i rezerwy na zobowiązania wyniosły na koniec 2023 r. 17 828,4 mln zł (wzrost o 12,9% w stosunku do stanu na koniec 2022 r.), w ich strukturze rozliczenia międzyokresowe stanowiły 92,4%, zobowiązania krótkoterminowe 4,5%, rezerwy na zobowiązania 2,6%, a zobowiązania długoterminowe 0,5%.

Wykres 2. Pasywa instytucji kultury w 2023 r.

Stan w dniu 31 grudnia



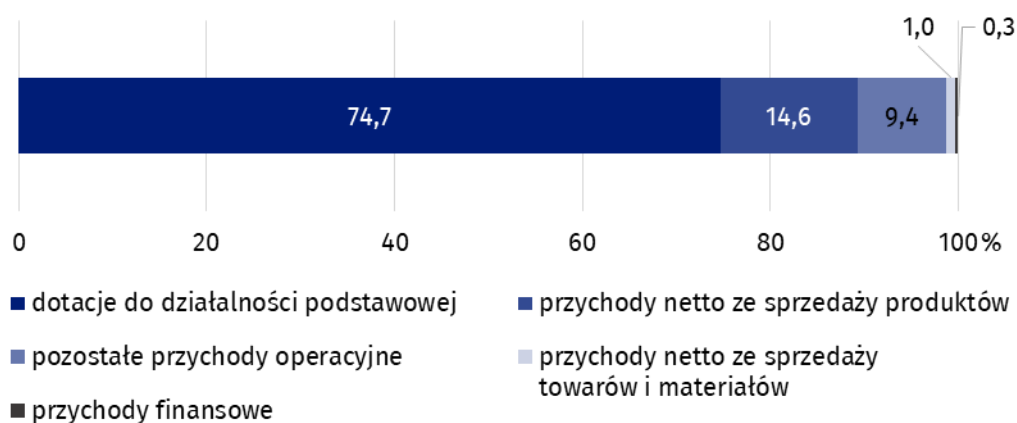
Wartość przychodów ogółem uzyskanych przez instytucje kultury wyniosła 14 632,6 mln zł i była o 17,3% wyższa w porównaniu z 2022 r. Największy udział w przychodach ogółem odnotowano dla instytucji kultury o liczbie pracujących od 50 do 249 osób (38,7% ogólnej wartości przychodów). W strukturze przychodów ogółem największy udział miały dotacje do działalności podstawowej (74,7%).

Ponad 26% wszystkich przychodów instytucji kultury stanowiły przychody ogółem podmiotów mających lokalizację w województwie mazowieckim.

Przychody samorządowych instytucji kultury wyniosły 11 655,4 mln zł (79,7%), a państwowych instytucji kultury 2 977,2 mln zł (20,3%).

Przychody ogółem były wyższe o 17,3% od uzyskanych w 2022 r.

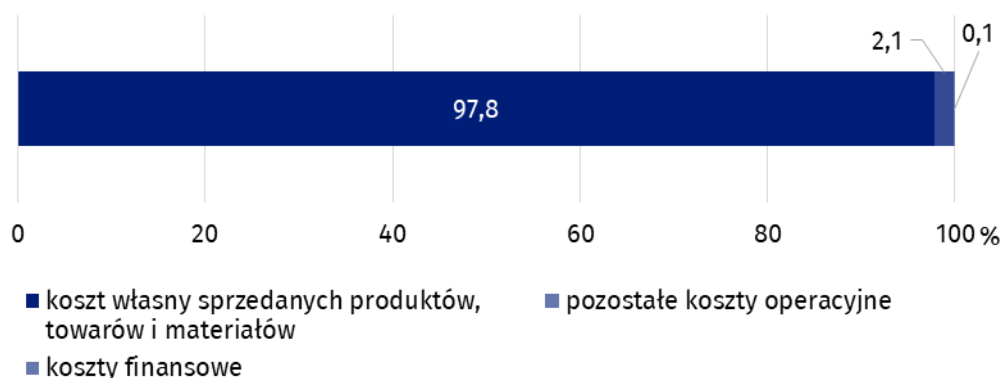
Wykres 3. Przychody ogółem instytucji kultury w 2023 r.



W 2023 r. koszty ogółem instytucji kultury wyniosły 14 526,1 mln zł i były wyższe o 17,2% niż w poprzednim roku. Największy udział miały koszty własne sprzedanych produktów, towarów i materiałów (97,8%).

Koszty ogółem były wyższe o 17,2% od uzyskanych w 2022 r.

Wykres 4. Koszty ogółem instytucji kultury w 2023 r.



Koszty instytucji kultury z województwa mazowieckiego stanowiły ponad 26% kosztów ogółem.

Największy udział w przychodach i kosztach ogółem odnotowały instytucje, których działalność twórcza była związana z kulturą i rozrywką, tj. odpowiednio 8 750,9 mln zł (59,8% ogólnej wartości przychodów) oraz 8 706,9 mln zł (59,9% ogólnej wartości kosztów).

Wynik finansowy brutto instytucji kultury zwiększył się z 80,5 mln zł w 2022 r. do 106,6 mln zł w 2023 r. (zysk brutto wyniósł 245,4 mln zł, a strata brutto – 138,8 mln zł).

Obciążenia wyniku finansowego brutto z tytułu podatku dochodowego zmniejszyły się w relacji do 2022 r. o 3,5% i wyniosły 1,9 mln zł.

Wynik finansowy netto instytucji kultury wyniósł 104,7 mln zł (wobec 78,5 mln zł w 2022 r.), przy wzroście zysku netto (o 3,6%) i spadku straty netto (o 11,2%). Z ogólnej liczby badanych instytucji kultury 41,7% osiągnęło zysk netto, a 40,5% zanotowało stratę netto.

Według stanu w dniu 31 grudnia 2023 r. w instytucjach kultury pracowało 87,2 tys. osób, z czego 12,6% w instytucjach państwowych oraz 87,4% w samorządowych. Wśród badanych instytucji przeważały podmioty małe o liczbie pracujących poniżej 10 osób, które stanowiły 58,4% ogólnej liczby jednostek. Podobnie jak w latach poprzednich, najwięcej osób pracowało w instytucjach kultury prowadzących działalność twórczą związaną z kulturą i rozrywką (55,6% ogólnej liczby pracujących).

Tablica 2. Przychody ogółem i koszty ogółem według wybranych działów i klas PKD w 2023 r.

Wyszczególnienie	Ogółem	Z ogółem					
		działalność twórcza związana z kulturą i rozrywką	w tym		działalność bibliotek, archiwów, muzeów oraz pozostała działalność związana z kulturą	w tym	
			działalność związana z wystawianiem przedstawień artystycznych	działalność obiektów kulturalnych		działalność bibliotek i archiwów	działalność muzeów
Liczba instytucji kultury	4 708	2 335	152	2 172	2 367	1 968	391
Przychody ogółem w mln zł	14 632,6	8 750,9	2 681,6	5 901,9	5 637,5	2 337,8	3 207,1
w tym:							
przychody netto ze sprzedaży produktów	2 143,1	1 464,0	543,1	897,1	558,7	29,5	520,3
dotacje do działalności podstawowej	10 927,3	6 481,1	1 920,7	4 426,2	4 352,6	2 154,2	2 127,4
w tym:							
budżetu państwa	2 291,6	1 087,2	461,0	600,6	1 130,1	197,8	874,1
jednostek samorządu terytorialnego	8 510,1	5 333,6	1 451,5	3 776,9	3 170,5	1 943,4	1 215,9
Koszty ogółem w mln zł	14 526,1	8 706,9	2 666,5	5 873,0	5 580,5	2 341,8	3 150,1
w tym:							
amortyzacja	1 007,6	481,6	163,6	313,0	502,1	153,6	344,2
zużycie materiałów i energii	1 374,1	833,2	159,3	666,3	523,0	241,4	275,7
usługi obce	2 914,6	1 918,7	385,5	1 476,4	923,0	264,8	639,7
wynagrodzenia	6 826,0	4 071,3	1 476,5	2 524,8	2 686,9	1 307,7	1 340,1
ubezpieczenia społeczne i inne świadczenia	1 359,5	782,1	284,9	485,4	564,5	273,8	282,4

Bilans oraz rachunek zysków i strat za 2023 r. pozyskano od 4 708 instytucji kultury posiadających osobowość prawną: 77 państwowych instytucji kultury i 4 631 jednostek samorządowych.







Dane prezentowane w niniejszym opracowaniu zostały przygotowane na podstawie formularza o symbolu F-02/dk *Roczne sprawozdanie o finansach instytucji kultury*.

W przypadku cytowania danych Głównego Urzędu Statystycznego prosimy o zamieszczenie informacji: „Źródło danych GUS”, a w przypadku publikowania obliczeń dokonanych na danych opublikowanych przez GUS prosimy o zamieszczenie informacji: „Opracowanie własne na podstawie danych GUS”.

Opracowanie merytoryczne:
Urząd Statystyczny w Krakowie
Dyrektor Agnieszka Szlubowska
Tel: 12 420 40 50

Rozpowszechnianie:
Wydział Współpracy z Mediami
Tel. komórkowy: 695 255 032
Tel. stacjonarne: 22 608 38 04, 22 449 41 45,
22 608 30 09

e-mail: obslugaprasowa@stat.gov.pl

-  stat.gov.pl
-  [@GUS_STAT](#)
-  [@GlownyUrzadStatystyczny](#)
-  [gus_stat](#)
-  [glownyurządstatystycznygus](#)
-  [glownyurządstatystyczny](#)

Powiązane opracowania

[Wyniki finansowe instytucji kultury w 2023 roku \(dane wstępne\)](#)

[Wyniki finansowe instytucji kultury w 2022 roku](#)

[Zeszyt metodologiczny. Badania przedsiębiorstw niefinansowych 2019](#)

Ważniejsze pojęcia dostępne w słowniku

[Przychody z całokształtu działalności](#)

[Koszty uzyskania przychodów z całokształtu działalności](#)

[Wynik finansowy brutto](#)

[Wynik finansowy netto](#)

[Nakłady inwestycyjne](#)

[Nakłady na wartości niematerialne i prawne](#)

[Instytucja kultury](#)