



Wyniki finansowe instytucji kultury w 2016 r.

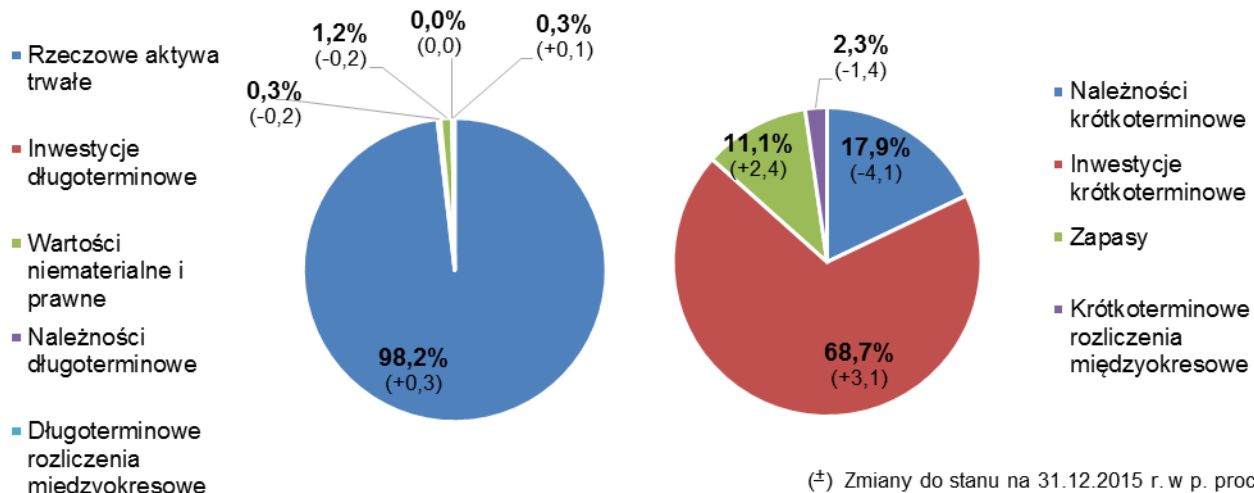
Wartość aktywów (pasywów) badanych podmiotów¹⁾ na dzień 31 grudnia 2016 r. wyniosła 15 312,5 mln zł (o 2,7% więcej niż na koniec roku 2015), z tego 92,8% stanowiły aktywa trwałe, a 7,2% aktywa obrotowe. Przychody z całokształtu działalności były wyższe o 6,2%, a koszty uzyskania tych przychodów o 7,2% od osiągniętych w 2015 r. Wynik finansowy netto osiągnął poziom 16,9 mln zł (wobec 91,3 mln zł w 2015 r.).

Wyszczególnienie	2015	2016	2015=100
	w milionach złotych		
Aktywa (Pasywa)	14 911,3	15 312,5	102,7
Przychody z całokształtu działalności	7 969,7	8 462,5	106,2
Koszty uzyskania przychodów z całokształtu działalności	7 877,4	8 444,4	107,2
Wynik finansowy brutto	92,4	18,1	x
Wynik finansowy netto	91,3	16,9	x

Aktywa trwałe netto osiągnęły wartość 14 203,8 mln zł (o 3,1% więcej niż na koniec roku 2015). W strukturze aktywów trwałych netto 98,2% stanowiły rzeczowe aktywa trwałe (wzrost w stosunku do roku 2015 o 0,3%). Na tym samym poziomie co w roku 2015 pozostał udział należności długoterminowych (0,0%). Spadł udział inwestycji długoterminowych (z 0,5% do 0,3%) oraz wartości niematerialnych i prawnych (z 1,4% na 1,2%).

Wartość aktywów obrotowych wyniosła 1 108,7 mln zł (o 2,8% mniej niż na koniec 2015 r.). W strukturze aktywów obrotowych 68,7% stanowiły inwestycje krótkoterminowe, 17,9% – należności krótkoterminowe, 11,1% – zapasy i 2,3% – krótkoterminowe rozliczenia międzyokresowe.

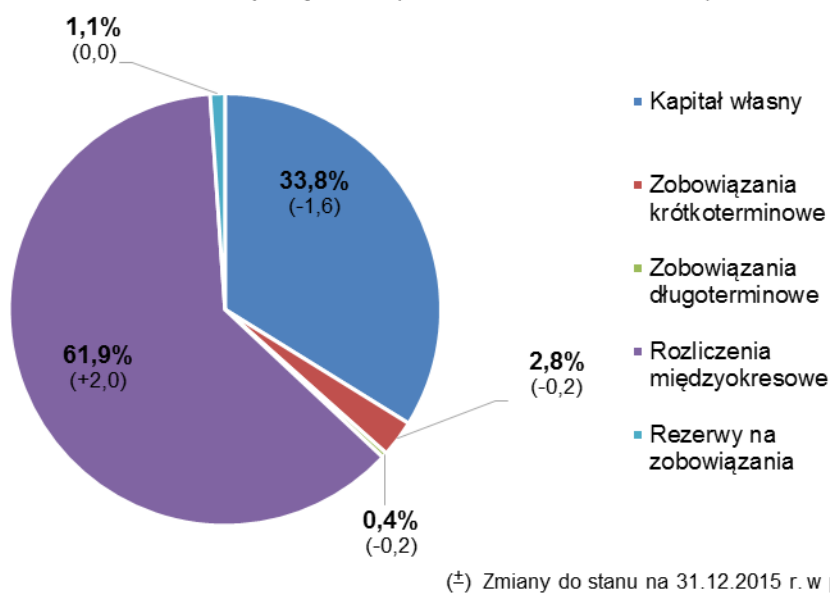
Struktura aktywów trwałych i obrotowych (stan na 31.12.2016 r.)



W strukturze pasywów 33,8% stanowiły kapitały (fundusze) własne (spadek w stosunku do roku 2015 o 1,6%), a 66,2% zobowiązania i rezerwy na zobowiązania (wzrost o 1,6%).

Kapitały (fundusze) własne badanych podmiotów na koniec 2015 roku wyniosły 5 180,8 mln zł (o 2,0% mniej niż na koniec roku 2015).

Struktura pasywów (stan na 31.12.2016 r.)



Zobowiązania i rezerwy na zobowiązania wyniosły na koniec roku 10 131,7 mln zł (wzrost o 5,3% w stosunku do stanu na koniec roku 2015), w tym rozliczenia międzyokresowe stanowiły 93,5%, zobowiązania krótkoterminowe – 4,2%, a zobowiązania długoterminowe 0,6%. Wartość rezerw na zobowiązania osiągnęła stan 169,5 mln zł.

Przychody z całokształtu działalności badanych podmiotów były w 2016 r. wyższe o 6,2% niż w roku 2015 i wyniosły 8 462,5 mln zł. W strukturze tych przychodów 74,2% stanowiły dotacje do działalności podstawowej, 14,8% przychody ze sprzedaży produktów (wyrobów i usług), 9,8% pozostałe przychody operacyjne, 0,9% przychody ze sprzedaży towarów i materiałów oraz 0,3%, przychody finansowe.

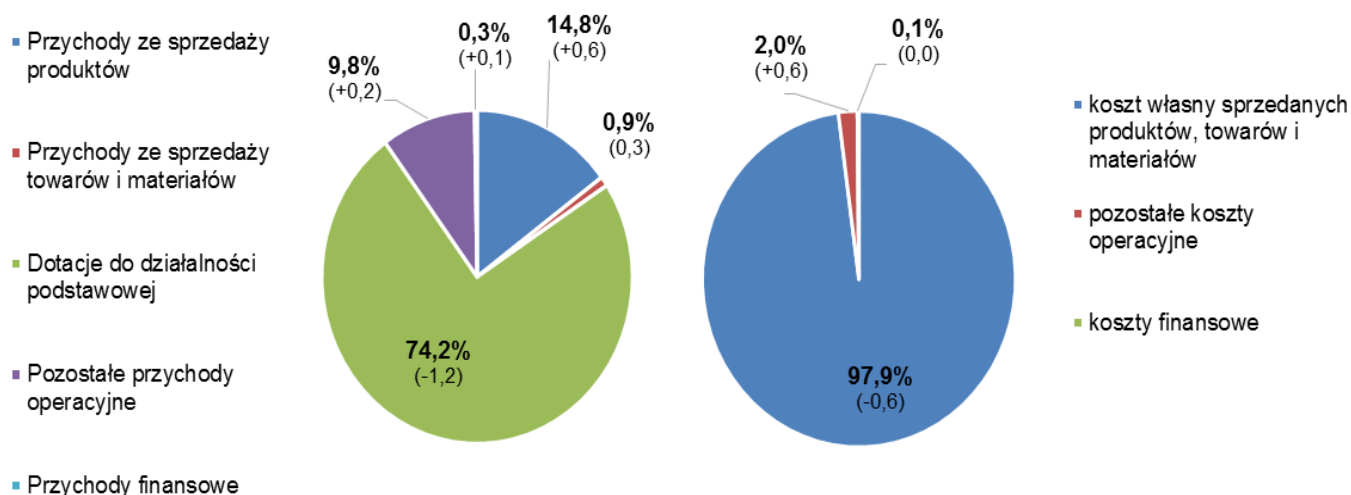
Koszty uzyskania przychodów z całokształtu działalności były w 2016 r. wyższe o 7,2% niż w roku 2015 i wyniosły 8 444,4 mln zł. W strukturze tych kosztów 97,9% stanowiły koszty własne sprzedanych produktów, towarów i materiałów, 2,0% pozostałe koszty operacyjne, 0,1% koszty operacji finansowych.

Wynik finansowy brutto wyniósł 18,1 mln zł (zysk 131,2 mln zł, strata 113,1 mln zł).

Obciążenia wyniku finansowego brutto z tytułu podatku dochodowego zwiększyły się w stosunku do roku 2015 i wyniosły 1,3 mln zł.

Wynik finansowy netto ukształtował się na poziomie 16,9 mln zł (wobec 91,3 mln zł w 2015 r.), przy spadku zysku netto (o 31,1%) i wzroście straty netto (o 15,9%).

Struktura przychodów z całokształtu działalności oraz kosztów ich uzyskania w roku 2016



(±) Zmiany do 2015 r. w p. proc.

¹⁾ Dane prezentowane w niniejszym opracowaniu pochodzą z rocznego sprawozdania o finansach instytucji kultury. Instytucje kultury to jednostki mające osobowość prawną, których działalność jest zaklasyfikowana według PKD do sekcji J dział 59 – *działalność związana z produkcją filmów, nagrań wideo, programów telewizyjnych, nagrań dźwiękowych i muzycznych*; sekcji R dział 90 – *działalność twórcza związana z kulturą i rozrywką*; 91 – *działalność bibliotek, archiwów, muzeów oraz pozostała działalność związana z kulturą* (z wyłączeniem parków narodowych), bez względu na liczbę pracujących.

Bilans oraz rachunek zysków i strat za rok 2016 pozyskano od 4 659 instytucji kultury posiadających osobowość prawną (z tego 4 597 to jednostki samorządowe różnych szczebli i 62 jednostek to własność państwowa).

Opracowanie merytoryczne:
Departament Przedsiębiorstw
Agnieszka Ruszczyńska Tel: 22 608 33 44
Lucyna Słomska Tel: 22 608 35 65

Rozpowszechnianie:
Rzecznik Prasowy Prezesa GUS
Karolina Dawidziuk
Tel: 22 608 3009, 22 608 3475
e-mail: rzecznik@stat.gov.pl

Przychody z całokształtu działalności i koszty ich uzyskania, według wybranych PKD w 2016 roku.

Wyszczególnienie	OGÓLEM	w tym							
		Działalność twórcza związana z kulturą i rozrywką	w tym		Działalność bibliotek, archiwów, muzeów oraz pozostała działalność związana z kulturą	w tym			
			Działalność związana z wystawianiem przedstawień artystycznych	Działalność obiektów kulturalnych		Działalność bibliotek i archiwów	Działalność muzeów		
Liczba podmiotów	4 659	2 242	153	2 077	2 405	2 029	367		
w milionach złotych									
Przychody z całokształtu działalności	8 462,5	5 180,1	1 776,6	3 282,1	3 137,3	1 468,5	1 588,7		
w tym	przychody netto ze sprzedaży produktów	1 254,8	924,3	372,2	526,1	273,6	20,3	248,1	
	dotacje do działalności podstawowej	6 284,0	3 705,7	1 170,2	2 447,7	2 510,4	1 346,9	1 116,0	
	w tym	budżetu państwa	1 227,0	555,5	268,6	281,4	615,8	153,5	429,0
		jednostek samorządu terytorialnego	4 930,0	3 111,3	894,3	2 135,6	1 815,7	1 155,2	646,3
Koszty uzyskania przychodów z całokształtu działalności	8 444,4	5 182,8	1 778,5	3 285,1	3 115,1	1 479,0	1 556,7		
w tym	amortyzacja	688,7	342,0	138,9	198,5	327,1	111,4	203,6	
	zużycie materiałów i energii	756,1	457,4	97,7	352,3	290,8	154,1	132,5	
	usługi obce	1 705,0	1 175,8	283,4	856,6	458,7	139,5	301,6	
	wynagrodzenia	3 923,7	2 347,4	893,0	1 410,3	1 540,3	824,1	691,1	
	ubezpieczenia społeczne i inne świadczenia	747,4	424,4	161,4	255,0	317,7	171,0	141,6	