

## Rynek dzieł sztuki i antyków w 2023 r.

16.05.2024 r.


**12,8%**

Spadek wartości sprzedaży dzieł sztuki i antyków w porównaniu z 2022 r.

W 2023 r. wartość sprzedaży dzieł sztuki i antyków wyniosła 567,7 mln zł. Największą kwotę sprzedaży dzieł sztuki i antyków podmioty uzyskały poprzez aukcje – 350,6 mln zł.

Z informacji otrzymanych od 200 podmiotów działających na rynku dzieł sztuki i antyków wynika, że 58,0% z nich zajmowało się wyłącznie sprzedażą dzieł sztuki i antyków, natomiast pozostałe prowadziły dodatkowo działalność wystawienniczą.

Najwięcej podmiotów na rynku dzieł sztuki i antyków prowadziło działalność w województwie mazowieckim – 52 (26,0% ogólnej liczby podmiotów), w tym 45 podmiotów zajmowało się sprzedażą dzieł sztuki i antyków w Warszawie. W województwie małopolskim funkcjonowało 39 podmiotów (19,5%), z których 35 prowadziło działalność w Krakowie. Podobnie jak w poprzednim roku, większość podmiotów (71,0%) zajmujących się sprzedażą dzieł sztuki i antyków miała swoje siedziby w stolicach województw.

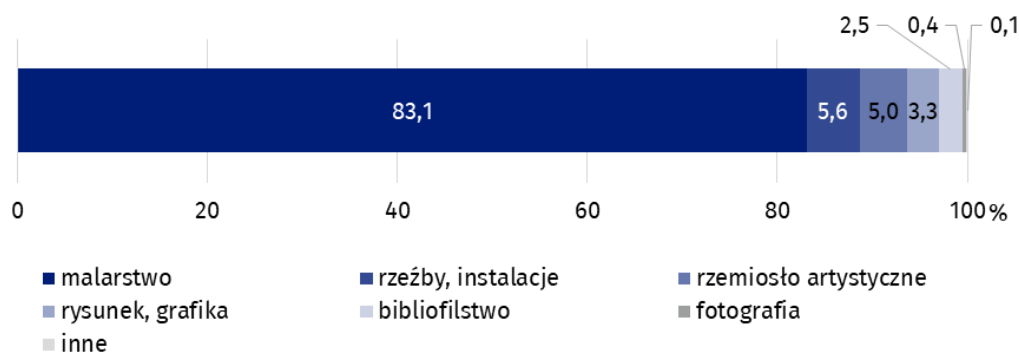
Łączna kwota sprzedaży dzieł sztuki i antyków wyniosła 567,7 mln zł i w porównaniu z 2022 r. zmniejszyła się o 12,8%. Podobnie jak w poprzednim roku, najwięcej dzieł sztuki i antyków sprzedano w województwie mazowieckim – za kwotę 433,6 mln zł, co stanowiło 76,4% ogólnej kwoty sprzedaży dzieł sztuki i antyków w Polsce.

Największą część łącznej kwoty ze sprzedaży dzieł sztuki i antyków uzyskano z dziedziny malarstwa – 471,9 mln zł (tj. 83,1% łącznej kwoty sprzedaży), w tym malarstwa współczesnego – 242,1 mln zł (42,6% ogólnej kwoty sprzedaży), a malarstwa dawnego – 229,8 mln zł (40,5%). W porównaniu z 2022 r. odnotowano spadek sprzedaży dzieł sztuki z dziedziny malarstwa o 16,2%, przy czym sprzedaż dzieł malarstwa współczesnego wzrosła o 9,9%, a malarstwa dawnego zmniejszyła się o 33,0%.

26,0% ogólnej liczby podmiotów zajmujących się sprzedażą dzieł sztuki i antyków miało siedzibę w województwie mazowieckim

83,1% ogólnej kwoty sprzedaży dzieł sztuki i antyków uzyskano ze sprzedaży dzieł z dziedziny malarstwa

Wykres 1. Sprzedaż dzieł sztuki i antyków według rodzajów w 2023 r.



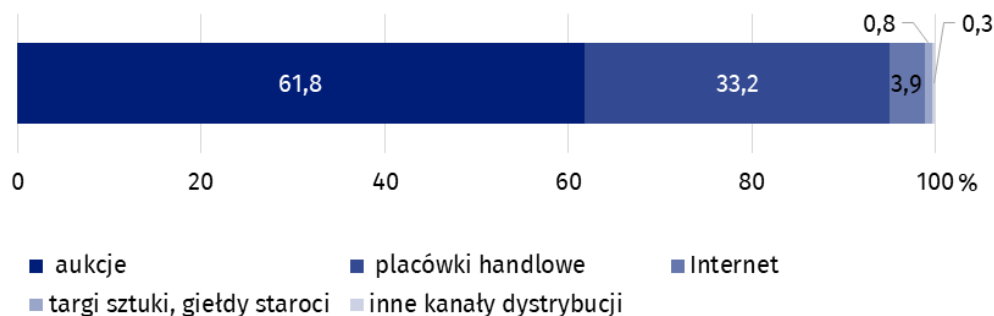
Największą część łącznej kwoty ze sprzedaży dzieł sztuki i antyków podmioty uzyskały poprzez aukcje – 350,6 mln zł (o 83,5 mln zł, tj. 19,2% mniej niż w 2022 r.), w tym internetowe – 26,7 mln zł (o 10,4 mln zł, tj. 64,1% więcej niż w 2022 r.).

Znaczącym kanałem dystrybucji pod względem łącznej wartości sprzedaży była sprzedaż w placówkach handlowych. Jej wartość wyniosła 188,8 mln zł, co stanowiło 33,2% ogólnej

kwoty sprzedaży. Sprzedaż dzieł sztuki i antyków w placówkach handlowych wzrosła o 7,5% w porównaniu z 2022 r.

Za pośrednictwem Internetu (np. sklepy internetowe, platformy sprzedażowe) sprzedano dzieła sztuki i antyki za kwotę 21,9 mln zł (3,9% ogólnej wartości sprzedaży), co w porównaniu z 2022 r. było kwotą mniejszą o 34,2%.

## Wykres 2. Sprzedaż dzieł sztuki i antyków według kanałów dystrybucji w 2023 r.



Ponad połowę (61,8%) wartości sprzedaży dzieł sztuki i antyków uzyskano poprzez aukcje







W omawianym roku 16 podmiotów działających na rynku dzieł sztuki i antyków wzięło aktywny udział w targach sztuki, z tego w targach krajowych – 15 podmiotów.

W przypadku cytowania danych Głównego Urzędu Statystycznego prosimy o zamieszczenie informacji: „Źródło danych GUS”, a w przypadku publikowania obliczeń dokonanych na danych opublikowanych przez GUS prosimy o zamieszczenie informacji: „Opracowanie własne na podstawie danych GUS”.

Opracowanie merytoryczne:  
**Urząd Statystyczny w Krakowie**  
**Dyrektor Agnieszka Szlubowska**  
Tel: 12 420 40 50

Rozpowszechnianie:  
**Wydział Współpracy z Mediami**  
Tel. komórkowy: 695 255 032  
Tel. stacjonarne: 22 608 38 04, 22 449 41 45,  
22 608 30 09

e-mail: [obslugaprasowa@stat.gov.pl](mailto:obslugaprasowa@stat.gov.pl)

-  [stat.gov.pl](http://stat.gov.pl)
-  [@GUS\\_STAT](https://twitter.com/GUS_STAT)
-  [@GlownyUrzadStatystyczny](https://www.facebook.com/GlownyUrzadStatystyczny)
-  [gus\\_stat](https://www.instagram.com/gus_stat)
-  [glownyurządstatystycznygus](https://www.youtube.com/glownyurządstatystycznygus)
-  [glownyurządstatystyczny](https://www.linkedin.com/company/glownyurządstatystyczny)

#### **Powiązane opracowania**

[Kultura i dziedzictwo narodowe w 2022 r.](#)

[Rynek dzieł sztuki i antyków w 2022 r.](#)

#### **Ważniejsze pojęcia dostępne w słowniku**

[Dzieła sztuki](#)

[Antyki](#)

[Galeria sztuki](#)