

## Biblioteki publiczne<sup>1</sup> w 2022 r.

19.06.2023 r.

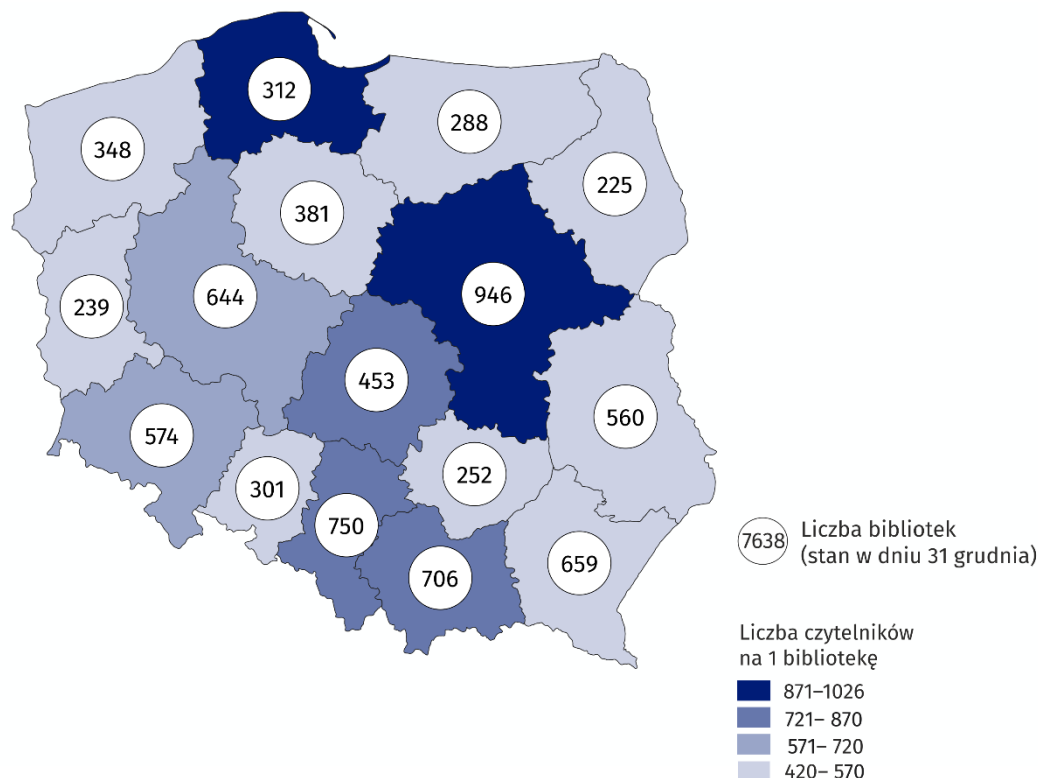

**51,1%**

Wzrost liczby udostępnień  
księgozbioru na miejscu  
w porównaniu z 2021 r.

Na koniec 2022 r. działało 7 638 bibliotek publicznych i filii, które prowadziły 875 oddziałów dla dzieci i młodzieży oraz 805 punktów bibliotecznych. Biblioteki publiczne dysponowały księgozbiorem liczącym 124,4 mln woluminów, który wypożyczyło 5,1 mln czytelników.

Spośród 7 638 bibliotek publicznych 64,8% prowadziło działalność na wsi. Najwięcej bibliotek publicznych działało w województwie mazowieckim (946), a najmniej w podlaskim (225). W badanym roku 359 bibliotek publicznych prowadziło 805 punktów bibliotecznych – najczęściej zlokalizowanych było w województwie lubelskim (129), a najmniej w świętokrzyskim (4). Na jedną bibliotekę publiczną przypadło przeciętnie 4 945 mieszkańców. Najwyższą wartość tego wskaźnika odnotowano w województwie pomorskim (7 559 osób), a najniższą w opolskim (3 131).

Mapa 1. Biblioteki publiczne w 2022 r.



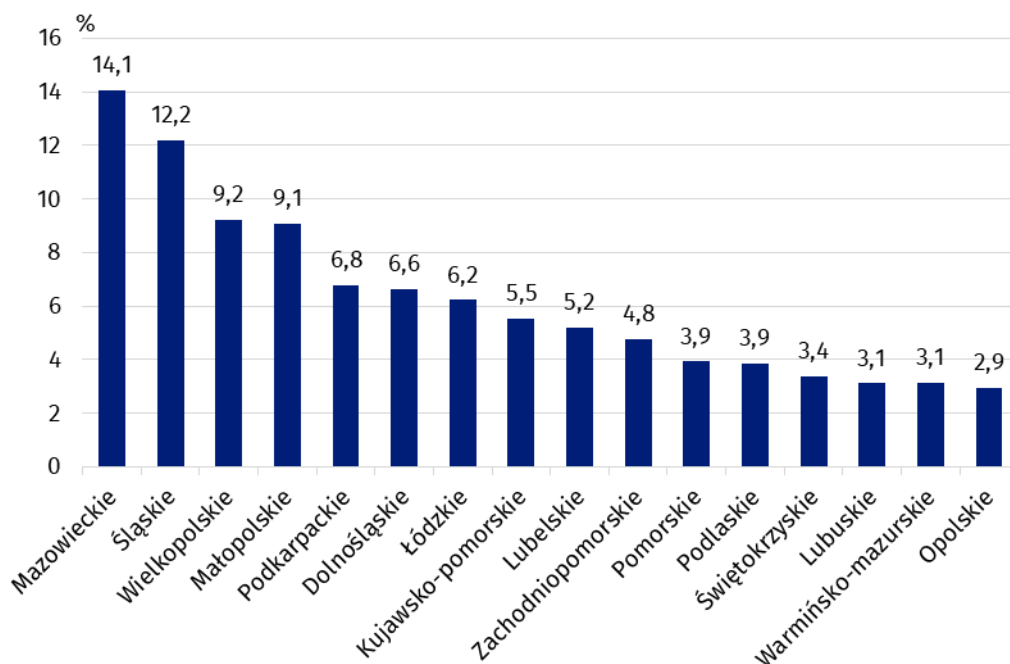
### Zbiory biblioteczne

Według stanu na koniec 2022 r. biblioteki publiczne posiadały 124,4 mln woluminów księgozbioru, w ramach którego książki stanowiły 98,5%. W dyspozycji bibliotek znajdowało się także blisko 6 mln materiałów bibliotecznych tworzących zbiory specjalne, spośród

<sup>1</sup> łącznie z filiami.

których najliczniejszą kategorię stanowiły materiały audiowizualne (3,4 mln). Przeciętnie jedna biblioteka publiczna oferowała czytelnikom 8 tytułów czasopism bieżących. Najwięcej bibliotek publicznych i filii posiadało księgozbiór składający się z 10 do 50 tys. woluminów (49,5%).

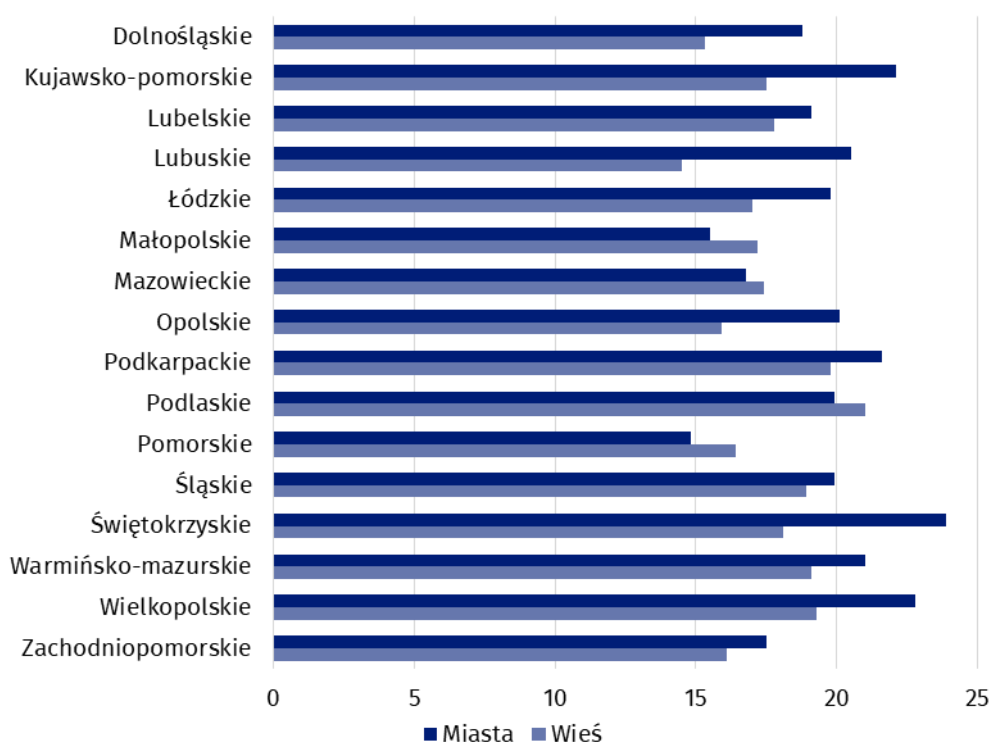
**Wykres 1. Księgozbiór bibliotek publicznych według województw w 2022 r.**



### Czytelnicy i odwiedziny, wypożyczenia na zewnątrz, udostępnienia na miejscu

W bibliotekach publicznych zarejestrowano 5,1 mln czytelników, którzy wypożyczyli na zewnątrz 94,5 mln woluminów księgozbioru (wzrost odpowiednio o 5,9% i 6,0% w stosunku do roku poprzedniego). Z kolei na miejscu udostępniono 4,5 mln księgozbioru (o 51,1% więcej niż w roku 2021).

**Wykres 2. Wypożyczenia księgozbioru w woluminach na 1 czytelnika w bibliotekach publicznych w 2022 r.**

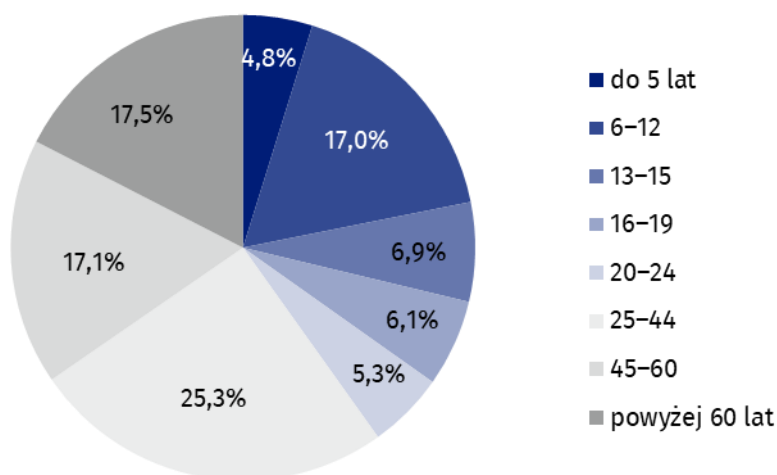


Na jednego czytelnika przypadało prawie 19 woluminów wypożyczeń księgozbioru na zewnątrz. Najwyższy wskaźnik odnotowano w województwie świętokrzyskim (22), a najniższy w pomorskim (15).

Największą grupę czytelników bibliotek publicznych stanowiły osoby w wieku 25-44 lata (1,3 mln). Wśród czytelników odsetek osób pracujących wyniósł 38,8%, a osób uczących się 34,3%. W ciągu roku 54,4 mln osób odwiedziło bibliotekę, aby skorzystać z jej zasobów (wzrost o 17,9% w porównaniu z 2021 r.), na co wpływ niewątpliwie miało otwarcie czytelnicy po odwołaniu restrykcji związanych z COVID-19.

Najliczniejszą grupę czytelników stanowiły osoby w wieku 25-44 lata

**Wykres 3. Struktura czytelników w placówkach bibliotecznych według wieku w 2022 r.**



#### Pozostała działalność bibliotek

Poza swoją statutową działalnością jaką jest udostępnianie zbiorów czytelnikom, biblioteki publiczne prowadzą różnego rodzaju spotkania o charakterze kulturalno-edukacyjnym. W 2022 r. zorganizowano 202,5 tys. imprez stacjonarnych, w których wzięło udział 5,5 mln osób (odpowiednio 51,2% i 56,7% więcej w porównaniu z 2021 r.). Dużym zainteresowaniem cieszyły się także konferencje i seminaria (640), których przeprowadzono niemal dwukrotnie więcej niż w roku poprzednim (329). Wzięło w nich udział 26,1 tys. uczestników (w 2021 r. – 17,6 tys.).

W jednej imprezie stacjonarnej, zorganizowanej przez bibliotekę, uczestniczyło przeciętnie 27 osób, a w konferencji i seminarium 41 osób

#### Udogodnienia dla osób ze specjalnymi potrzebami

Według stanu na koniec 2022 r. biblioteki publiczne posiadały 605 stanowisk specjalnie przystosowanych dla osób niepełnosprawnych. Ponadto osoby niewidome, słabowidzące i seniorzy mogli skorzystać z urządzeń umożliwiających odtwarzanie książek mówionych, tzw. czytaków. W 2022 r. biblioteki posiadały 1 337 czytaków (o 13,3% więcej niż w 2021 r.).

W przypadku cytowania danych Głównego Urzędu Statystycznego prosimy o zamieszczenie informacji: „Źródło danych GUS”, a w przypadku publikowania obliczeń dokonanych na danych opublikowanych przez GUS prosimy o zamieszczenie informacji: „Opracowanie własne na podstawie danych GUS”.

Opracowanie merytoryczne:  
**Urząd Statystyczny w Krakowie**  
**Dyrektor Agnieszka Szlubowska**  
Tel: 12 420 40 50

Rozpowszechnianie:  
**Rzecznik Prasowy Prezesa GUS**  
**Karolina Banaszek**  
Tel: 695 255 011

#### **Wydział Współpracy z Mediami**

Tel: 22 608 38 04

**e-mail: [obslugaprasowa@stat.gov.pl](mailto:obslugaprasowa@stat.gov.pl)**



stat.gov.pl



@GUS\_STAT



@GlownyUrządStatystyczny



gus\_stat



glownyurządstatystycznygus



glownyurządstatystyczny

#### **Powiązane opracowania**

[Kultura i dziedzictwo narodowe w 2021 r.](#)

[Biblioteki publiczne w 2021 roku](#)

#### **Ważniejsze pojęcia dostępne w słowniku**

[Biblioteka](#)

[Filia](#)

[Punkt biblioteczny](#)

[Zbiory biblioteczne](#)

[Księgozbiór](#)

[Materiały audiowizualne](#)

[Czytelnik \(użytkownik aktywnie wypożyczający\)](#)

[Odwiedziny w bibliotece](#)