

Biblioteki publiczne w 2019 r.

13.07.2020 r.


8,1%

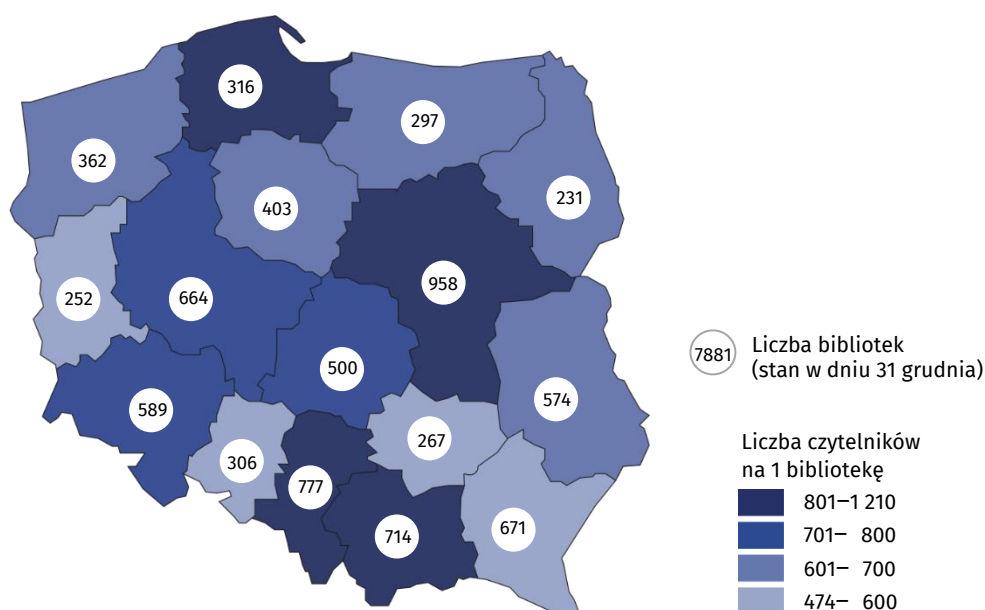
Spadek liczby punktów bibliotecznych w porównaniu z 2018 r.

Według stanu na koniec 2019 r. funkcjonowało 7 881 bibliotek publicznych, w tym 5 272 filie biblioteczne. Biblioteki publiczne prowadziły 875 oddziałów dla dzieci i młodzieży oraz 995 punktów bibliotecznych. W ciągu roku 5 983,7 tys. czytelników wypożyczyło na zewnątrz 102,7 mln woluminów księgozbioru.

Najwięcej bibliotek publicznych (łącznie z filiami) działało w województwie mazowieckim (12,2% ogólnej liczby podmiotów), a w dalszej kolejności w województwie śląskim (9,9%). Większość placówek (65,1%) prowadziła swoją działalność na wsi.

Na 1 bibliotekę publiczną przypadało średnio 4 870 mieszkańców, najwięcej w województwie pomorskim (7 417), a najmniej w województwie podkarpackim (3 170).

Mapa 1. Biblioteki publiczne (łącznie z filiami) w 2019 r.



Na 1 bibliotekę publiczną przypadało przeciętnie 759 czytelników

Dostępność bibliotek dla czytelników

Ponad połowa (55,7%) czynnych bibliotek publicznych oferowała swoje usługi przez 5 dni w tygodniu. W sobotę dostępnych było 22,0% ogólnej liczby czynnych placówek, w niedzielę natomiast 0,4%. Przeciętnie 1 biblioteka była otwarta w ciągu tygodnia przez 33 godziny.

Zbiory biblioteczne

Według stanu na koniec 2019 r. biblioteki publiczne posiadały 127,0 mln woluminów księgozbioru, w ramach którego 98,5% stanowiły książki. Biblioteki dysponowały także blisko 6,0 mln materiałów bibliotecznych tworzących zbiory specjalne, spośród których najliczniejszą kategorię stanowiły materiały audiowizualne (3,1 mln). Przeciętnie 1 biblioteka publiczna oferowała czytelnikom 10 tytułów czasopism bieżących.

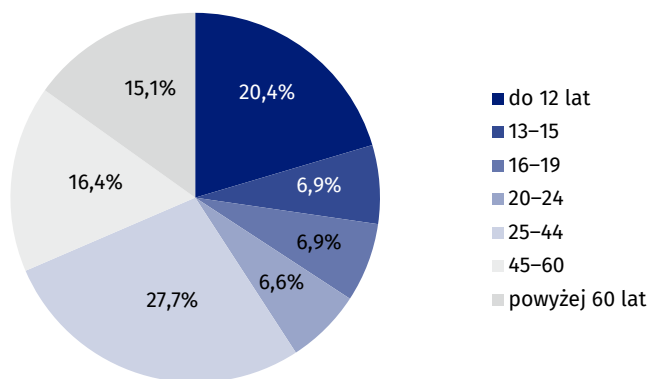
W ramach zbiorów specjalnych najliczniejsze były materiały audiowizualne (53,7% ogólnej liczby zbiorów specjalnych)

Czytelnicy i wypożyczenia na zewnątrz

W 2019 r. odnotowano prawie 6 mln czytelników, którzy wypożyczyli na zewnątrz 102,7 mln woluminów księgozbioru oraz 3,7 mln materiałów bibliotecznych stanowiących zbiory specjalne. W porównaniu z 2018 r. liczba czytelników wzrosła o 0,5%.

Najliczniejszą grupę czytelników bibliotek publicznych według kategorii wiekowych stanowiły osoby w wieku 25–44 lat (2,2 mln). Pod względem zajęcia, przeważającą grupę czytelników aktywnie wypożyczających stanowiły osoby pracujące (38,2% ogólnej liczby czytelników), a w dalszej kolejności osoby uczące się (36,8%).

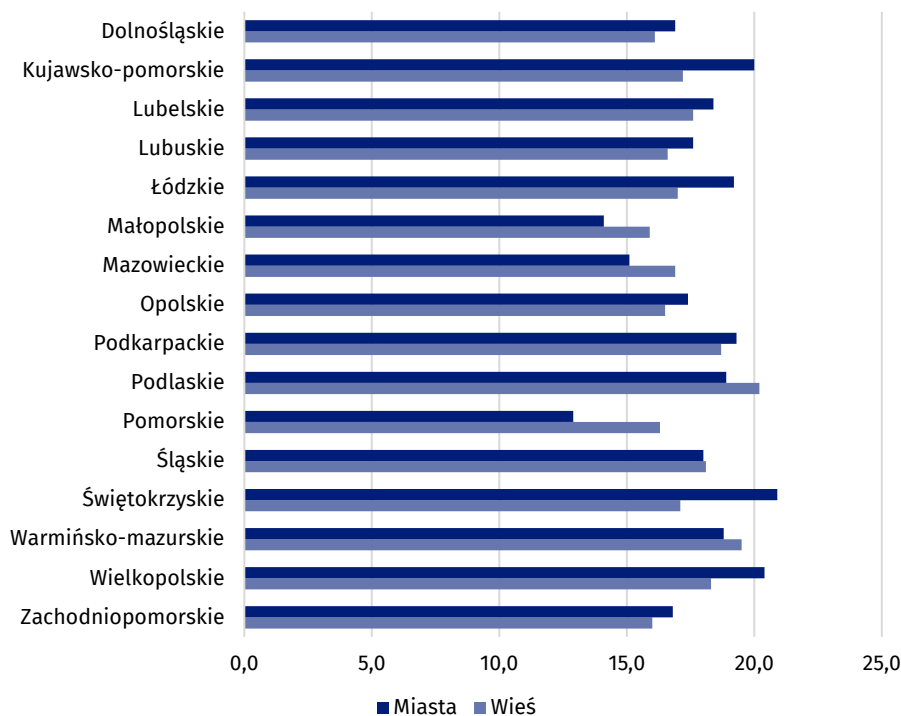
Wykres 1. Struktura czytelników w bibliotekach publicznych według wieku w 2019 r.



Najliczniejszą grupę czytelników stanowiły osoby w wieku 25–44 lat

Na 1 czytelnika przypadało 17,2 woluminów wypożyczeń księgozbioru. Najwyższy wskaźnik odnotowano w województwie wielkopolskim (19,7), najmniejszy – w województwie pomorskim (13,5).

Wykres 2. Wypożyczenia księgozbioru w woluminach na 1 czytelnika w bibliotekach publicznych w 2019 r.



Udogodnienia dla osób ze specjalnymi potrzebami

Według stanu na koniec 2019 r. biblioteki publiczne posiadały 743 miejsca przystosowane w czytelniach dla osób ze specjalnymi potrzebami. Lepiej wyposażone w udogodnienia dla użytkowników z niepełnosprawnościami były biblioteki w miastach (64,2%). Dla osób niewi-

domych, słabowidzących, seniorów instytucje udostępniły 875 czytników, czyli urządzeń umożliwiających odtwarzanie książek mówionych. Odtwarzacze audio dla czytelników posiadało 4,1% bibliotek.

Usługi elektroniczne w bibliotekach publicznych

Biblioteki publiczne poszerzają swoją ofertę o usługi świadczone za pomocą nowych technologii. Katalogi on-line udostępniła 5 665 bibliotek (o 4,9% więcej w porównaniu z 2018 r.). Dostęp do licencjonowanych zbiorów (książek i czasopism elektronicznych, baz danych i innych zbiorów elektronicznych) umożliwiła 2 011 bibliotek. Biblioteki publiczne posiadają strony internetowe, na których m.in. udostępniają zdigitalizowane treści, e-booki lub linki do materiałów innych bibliotek czy serwisów sieciowych. Blisko połowa bibliotek (46,8%) posiadała dodatkowo konta na portalach społecznościowych i umieszczała wpisy o bieżących wydarzeniach, zdjęcia, informacje o swoich usługach.

Inne formy działalności bibliotek publicznych

Oprócz podstawowych zadań, biblioteki publiczne realizują inne działania, np. popularyzatorskie czy edukacyjne. W 2019 r. biblioteki publiczne zorganizowały m.in. 275,0 tys. różnego rodzaju spotkań i imprez, w których wzięło udział 7,0 mln uczestników.

W 1 imprezie zorganizowanej przez bibliotekę uczestniczyło średnio 26 osób

W przypadku cytowania danych Głównego Urzędu Statystycznego prosimy o zamieszczenie informacji: „Źródło danych GUS”, a w przypadku publikowania obliczeń dokonanych na danych opublikowanych przez GUS prosimy o zamieszczenie informacji: „Opracowanie własne na podstawie danych GUS”.

Opracowanie merytoryczne:
Urząd Statystyczny w Krakowie
Dyrektor Agnieszka Szlubowska
Tel: 12 420 40 50

Rozpowszechnianie:
Rzecznik Prasowy Prezesa GUS
Karolina Banaszek
Tel: 695 255 011

Wydział Współpracy z Mediami

Tel: 22 608 34 91, 22 608 38 04

e-mail: obslugaprasowa@stat.gov.pl



www.stat.gov.pl



[@GUS_STAT](https://twitter.com/GUS_STAT)



[@GlownyUrzadStatystyczny](https://www.facebook.com/GlownyUrzadStatystyczny)

Powiązane opracowania

[Kultura w 2018 r.](#)

[Biblioteki publiczne w 2018 roku](#)

Ważniejsze pojęcia dostępne w słowniku

[Biblioteka](#)

[Filia](#)

[Punkt biblioteczny](#)

[Zbiory biblioteczne](#)

[Księgozbiór](#)

[Materiały audiowizualne](#)

[Czytelnik \(użytkownik aktywnie wypożyczający\)](#)

[Odwiedziny w bibliotece](#)