

Biblioteki publiczne w 2017 r.

↓ 1,2%

spadek liczby czytelników
w porównaniu z 2016 r.

W 2017 r. działały 7 953 biblioteki publiczne i ich filie (o 0,4% mniej w porównaniu z 2016 r.), które prowadziły 885 oddziałów dla dzieci i młodzieży (o 1,1% więcej niż w 2016 r.) i 1 210 punktów bibliotecznych (o 4,0% mniej w porównaniu z 2016 r.). Biblioteki publiczne dysponowały księgozbiorem składającym się z 128,4 mln woluminów (o 0,5% mniej niż w 2016 r.). Odnotowano 6 020,7 tys. czytelników (o 1,2% mniej w porównaniu z 2016 r.).

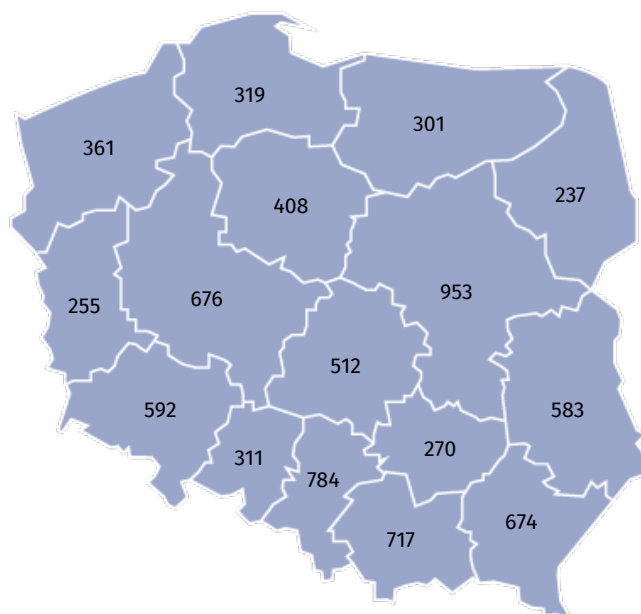
Biblioteki publiczne i filie

Spośród 7 953 bibliotek publicznych (łącznie z filiami) 65,5% prowadziło działalność na wsi. Najwięcej bibliotek publicznych i filii działało w województwie mazowieckim (12,0%) a najwięcej punktów bibliotecznych w województwie lubelskim (12,9%). Punkty biblioteczne prowadziło 371 bibliotek publicznych (w tym na wsi 199) oraz 156 filii bibliotecznych (w tym na wsi 106).

Na 1 bibliotekę publiczną (łącznie z filiami) przypadało przeciętnie 4 833 mieszkańców. Najwięcej ludności na 1 bibliotekę publiczną (łącznie z filiami) przypadało w województwie pomorskim (7 286 osób), najmniej w województwie podkarpackim (3 159).

Mapa 1. Biblioteki publiczne i filie według województw

Stan w dniu 31 XII



Komputeryzacja bibliotek publicznych i filii

W 2017 r. zarejestrowano 7 548 bibliotek publicznych i filii, które użytkowały 51,3 tys. komputerów (o 4,9% więcej w porównaniu z 2016 r.), w tym 27,4 tys. przeznaczonych dla czytelników i odwiedzających (o 1,1% więcej niż w 2016 r.). Komputerowy program biblioteczny użytkowało 6 207 bibliotek publicznych i filii (o 3,3% więcej niż w 2016 r.).

27.07.2018 r.

Księgozbiór bibliotek publicznych (łącznie z filiami) obejmował 128,4 mln woluminów

Najwięcej bibliotek publicznych i filii działało w województwie mazowieckim

Dostęp do Internetu szerokopasmowego posiadało 5 068 bibliotek publicznych i filii

Zbiory biblioteczne

Biblioteki publiczne (łącznie z filiami) posiadały księgozbiór składający się z 128,4 mln woluminów, z których 98,5% stanowiły książki. Dysponowały łącznie 5,5 mln zbiorów specjalnych. Każda biblioteka publiczna i filia oferowała przeciętnie 12 tytułów czasopism bieżących.

Najlichnieszą grupę stanowiły biblioteki publiczne lub filie posiadające księgozbiór składający się z 10 do 50 tys. woluminów (50,0%), w miastach od 10 do 50 tys. woluminów (73,0%), a na wsi od 5 do 10 tys. (47,4%).

Zbiory specjalne najlichnieszej reprezentowały materiały audiowizualne, które stanowiły 52,8% ogółu

Tablica 1. Działalność placówek bibliotecznych

WYSZCZEGÓLNIENIE	2013	2014	2015	2016	2017
Biblioteki publiczne i filie ^a	8 112	8 094	8 050	7 984	7 953
Punkty biblioteczne ^a	1 271	1 290	1 295	1 260	1 210
Czytelnicy w tys.	6 434,5	6 302,5	6 232,9	6 096,3	6 020,7
Wypożyczenia księgozbioru w mln wol.	118,9	115,4	112,4	110,2	105,4

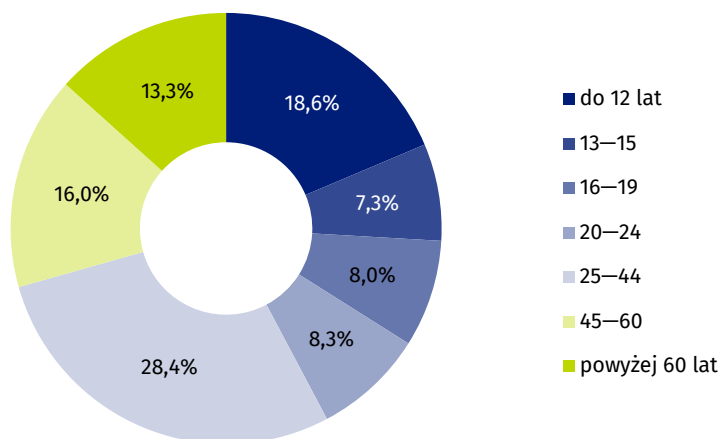
^a Stan w dniu 31 XII.

Największą liczbę czytelników odnotowano w województwie mazowieckim (929,2 tys.)

Czytelnicy i wypożyczenia w placówkach bibliotecznych¹

W placówkach bibliotecznych zarejestrowano 74,0 mln odwiedzin (o 1,3% mniej niż w 2016 r.), z tego w miastach 52,5 mln (o 0,6% mniej w porównaniu z 2016 r.), a na wsi 21,4 mln odwiedzin (o 3,1% mniej niż w 2016 r.).

Wykres 1. Struktura czytelników w placówkach bibliotecznych według wieku



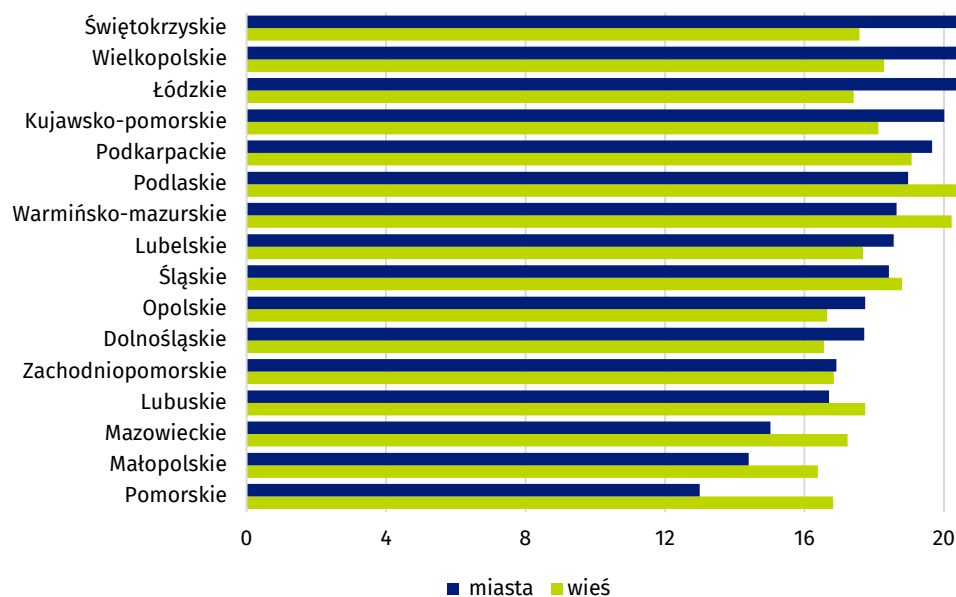
Najlichnieszą grupę czytelników stanowiły osoby w wieku 25-44 lata

Na 1 placówkę biblioteczną przypadało przeciętnie 657 czytelników (o 2 osoby mniej niż w 2016 r.), przy czym w miastach 1 317, a na wsi 267. Najwięcej czytelników przypadało na 1 placówkę biblioteczną w województwie pomorskim (978). Największą liczbę czytelników w ciągu roku na 1 000 ludności odnotowano w województwie małopolskim (193).

¹ Biblioteki, filie i punkty biblioteczne.

W 2017 r. odnotowano 105,4 mln wypożyczeń księgozbioru na zewnątrz i 10,7 mln udostępnień na miejscu, najczęściej w województwie mazowieckim (odpowiednio 14,4 mln i 1,2 mln).

Wykres 2. Wypożyczenia księgozbioru w woluminach na 1 czytelnika według województw



1 czytelnik wypożyczył w ciągu roku przeciętnie 18 woluminów księgozbioru

Usługi elektroniczne w bibliotekach publicznych i filiach

Rozwój nowoczesnych technologii znalazł odzwierciedlenie w usługach elektronicznych oferowanych przez biblioteki publiczne i filie. Użytkownicy i czytelnicy 5 260 bibliotek i filii mogli korzystać z katalogu on-line (o 4,4% więcej w porównaniu z 2016 r.). Możliwość zdalnej rezerwacji materiałów bibliotecznych do wypożyczenia posiadali czytelnicy 2 951 bibliotek publicznych i filii (o 13,4% więcej niż w 2016 r.), a możliwość zdalnego składania zamówień oferowało 2 656 bibliotek publicznych i filii (o 12,7% więcej w porównaniu z 2016 r.).

40,0% bibliotek publicznych i filii posiadało profile na portalach społecznościowych

Inne formy działalności bibliotek i filii

Wychodząc naprzeciw zmieniającym się oczekiwaniom użytkowników placówki biblioteczne organizowały różne imprezy kulturalne i edukacyjne. Łącznie zorganizowano 298,9 tys. imprez (o 5,3% więcej w porównaniu z 2016 r.), w których uczestniczyło 7,2 mln osób (o 2,9% mniej niż w 2016 r.).

W 1 imprezie zorganizowanej przez bibliotekę lub filię uczestniczyły średnio 24 osoby

Opracowanie merytoryczne:
Urząd Statystyczny w Krakowie

Mirosława Plata
Tel: 12 36 10 251
e-mail: m.plata@stat.gov.pl

Aleksandra Polit
Tel: 12 36 10 209
e-mail: a.polit@stat.gov.pl

Rozpowszechnianie:
Rzecznik Prasowy Prezesa GUS
Karolina Dawidziuk
Tel: 22 608 3475, 22 608 3009
e-mail: rzecznik@stat.gov.pl

Wydział Współpracy z Mediami

tel.: 22 608 34 91, 22 608 38 04

faks: 22 608 38 86

e-mail: obslugaprasowa@stat.gov.pl



www.stat.gov.pl



[@GUS_STAT](https://twitter.com/GUS_STAT)



[@GlownyUrzadStatystyczny](https://www.facebook.com/GlownyUrzadStatystyczny)

Powiązane opracowania

[Kultura w 2016 r.](#)

[Biblioteki publiczne w 2016 r.](#)

Temat dostępny w bazach danych

[Bank Danych Lokalnych - Kultura i Sztuka](#)

Ważniejsze pojęcia dostępne w słowniku

[Biblioteka](#)

[Filia](#)

[Punkt biblioteczny](#)

[Zbiory biblioteczne](#)

[Księgozbiór](#)

[Materiały audiowizualne](#)

[Czytelnik \(użytkownik aktywnie wypożyczający\)](#)

[Odwiedziny w bibliotece](#)