

## Zaangażowanie podmiotów gospodarki społecznej w pomoc w związku z działaniami wojennymi na terytorium Ukrainy (24.02-31.03.2022 r.)

05.10.2022 r.

# 8,0 mln

odbiorców pomocy<sup>1</sup> zadeklarowały podmioty gospodarki społecznej

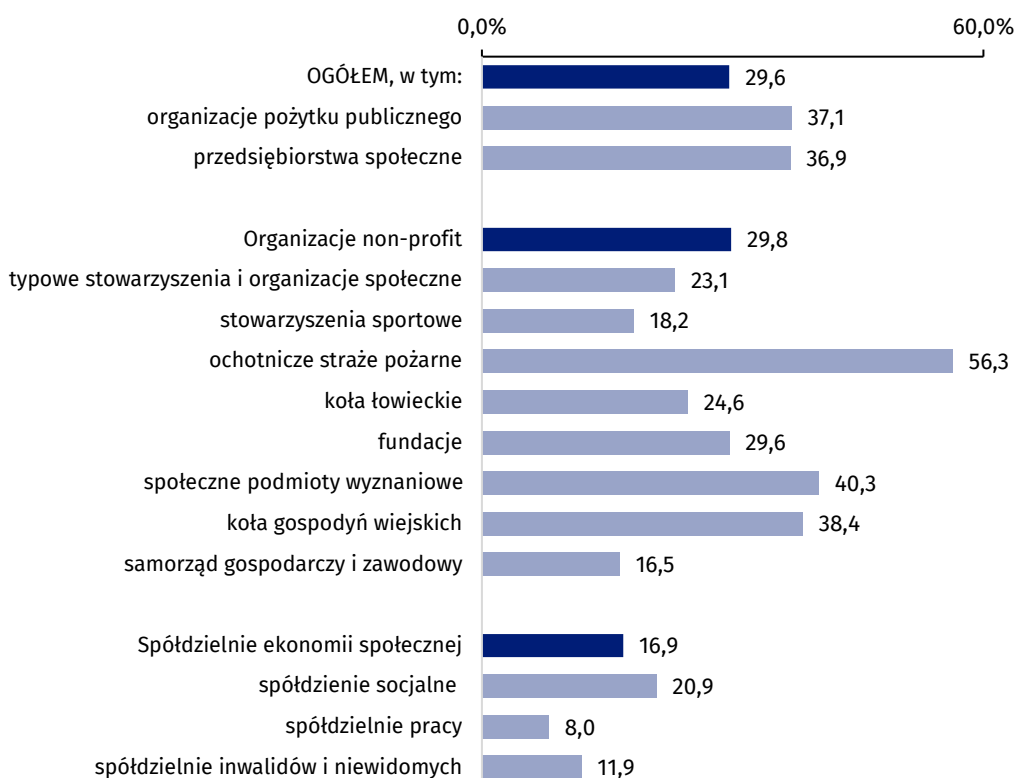
W okresie 24 lutego do 31 marca 2022 r. w pomoc w związku z działaniami wojennymi na terytorium Ukrainy zaangażowało się 28,8 tys. (29,6%) podmiotów gospodarki społecznej (ekonomii społecznej). Przekazały one potrzebującym wsparcie rzeczowe o szacunkowej wartości 511 mln zł oraz finansowe w wysokości 140 mln zł.

### Podmioty gospodarki społecznej, które podjęły działania w pierwszej fazie pełnoskalowej wojny w Ukrainie

W okresie między 24 lutego a 31 marca 2022 r. 28,6 tys. organizacji non-profit (29,8%) oraz 0,2 tys. spółdzielni (16,9%) przynależących do sektora ekonomii społecznej podjęło dodatkowe działania na rzecz potrzebujących w związku z wojną prowadzoną na terytorium Ukrainy. Spośród 28,8 tys. zaangażowanych podmiotów gospodarki społecznej 98,1% prowadziło działania na terenie Polski, a 7,8% na terenie Ukrainy.

29,8% organizacji non-profit oraz 16,9% spółdzielni przynależących do sektora ekonomii społecznej podjęło dodatkowe działania w związku z pełnoskalową wojną na terytorium Ukrainy.

### Wykres 1. Odsetek podmiotów gospodarki społecznej zaangażowanych w pomoc w związku z działaniami wojennymi na terytorium Ukrainy w okresie 24.02.-31.03.2022 r.



<sup>1</sup> Liczba odbiorców pomocy nie jest tożsama z liczbą osób, którym udzielono pomocy, ponieważ jedna osoba mogła skorzystać z wsparcia więcej niż jednego podmiotu gospodarki społecznej.

Uwzględniając rodzaj podmiotu prowadzącego działania pomocowe najczęściej angażowały się w nią ochotnicze straże pożarne (56,3%), a następnie społeczne podmioty wyznaniowe (40,3%) i koła gospodyń wiejskich (38,4%). Na tle innych grup wyróżniały się również organizacje pożytku publicznego (37,1%) i przedsiębiorstwa społeczne (36,9%), a wśród objętych badaniem typów spółdzielni – spółdzielnie socjalne (20,9%).

W przypadku organizacji non-profit, biorąc pod uwagę główną dziedzinę działalności, po ratownictwie (55,1%), wysoki odsetek podmiotów prowadzących działania pomocowe wystąpił wśród jednostek zajmujących się pomocą społeczną i humanitarną (34,7%). Z kolei dla zaangażowanych w pomoc spółdzielni najczęstszy rodzaj głównej działalności według PKD mieścił się w sekcji I - Działalność związana z zakwaterowaniem i usługami gastronomicznymi (36,8%).

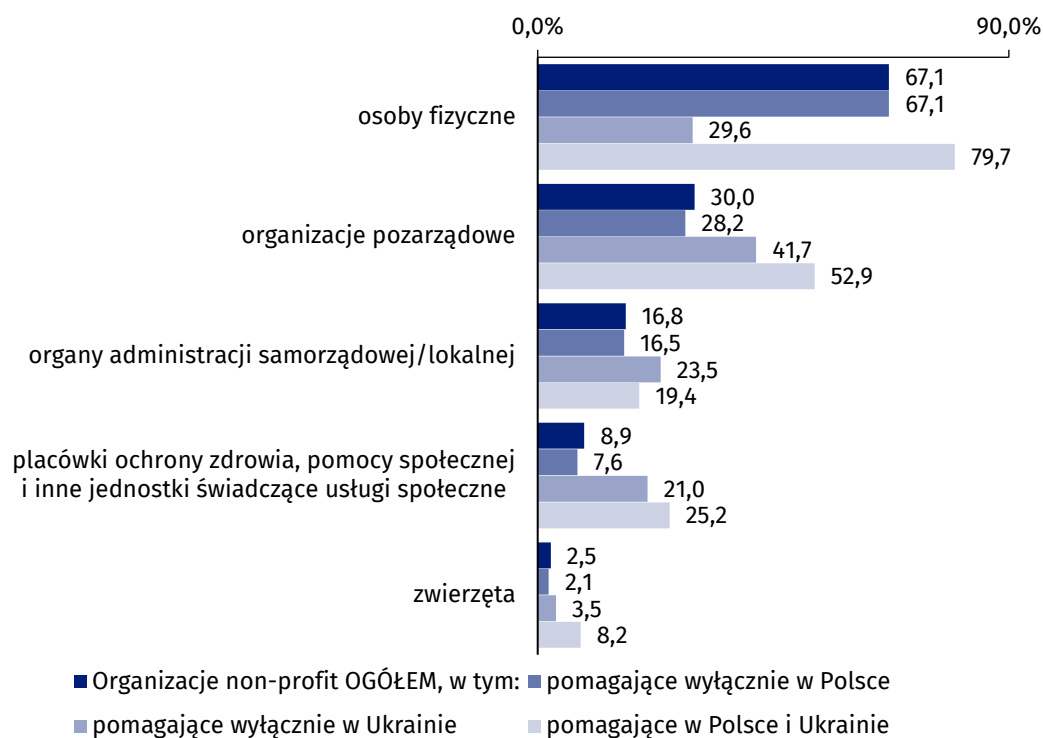
Odsetek organizacji non-profit, które prowadziły działania pomocowe, był najwyższy w województwie lubelskim (37,5%) i świętokrzyskim (37,2%), a następnie podkarpackim (30,9%) i śląskim (30,8%). Inaczej kształtowało się to wśród spółdzielni – najwyższy udział podmiotów zaangażowanych we wsparcie wystąpił w województwie podkarpackim (29,6%), a następnie w wielkopolskim (25,7%) i lubelskim (23,6%).

### Odbiorcy pomocy

Głównymi odbiorcami pomocy udzielanej przez podmioty gospodarki społecznej w związku z pełnoskalowymi działaniami wojennymi prowadzonymi na terytorium Ukrainy były osoby fizyczne – wsparcia udzieliło im 67,1% organizacji non-profit i 99,1% spółdzielni deklarujących zaangażowanie w pomoc. Łącznie podmioty gospodarki społecznej udzieliły wsparcia około 8,0 mln odbiorców (ta sama osoba mogła być odbiorcą wielokrotnie), będących osobami fizycznymi<sup>1</sup>, z czego ponad 7,9 mln odbiorców skorzystało ze wsparcia organizacji non-profit.

Organizacja non-profit przeciętnie udzieliła pomocy 447 osobom fizycznym

**Wykres 2. Odsetek organizacji non-profit<sup>a</sup> według rodzaju odbiorców pomocy**



a Podstawę procentowania stanowią organizacje, które udzielały pomocy. Dane na wykresie nie sumują się do 100% ze względu na możliwość wskazania więcej niż jednej odpowiedzi.

Przeciętnie na jedną organizację non-profit świadczącą pomoc osobom fizycznym przypadało 447 odbiorców, przy czym w połowie przypadków było to nie więcej niż 21 osób. Organizacje świadczące pomoc wyłącznie na terenie Polski wskazały 5,2 mln odbiorców, działające w obu państwach – 2,6 mln odbiorców, a wyłącznie w Ukrainie – 0,1 mln odbiorców.

Organizacje non-profit pomagały również innym organizacjom pozarządowym (30,0%), organom administracji samorządowej/lokalnej (16,8%), czy placówkom ochrony zdrowia (8,9%). Trzy wyżej wymienione typy odbiorców częściej były wskazywane przez podmioty, które pomagały zarówno na terenie Polski, jak i na terytorium Ukrainy lub wyłącznie w Ukrainie.

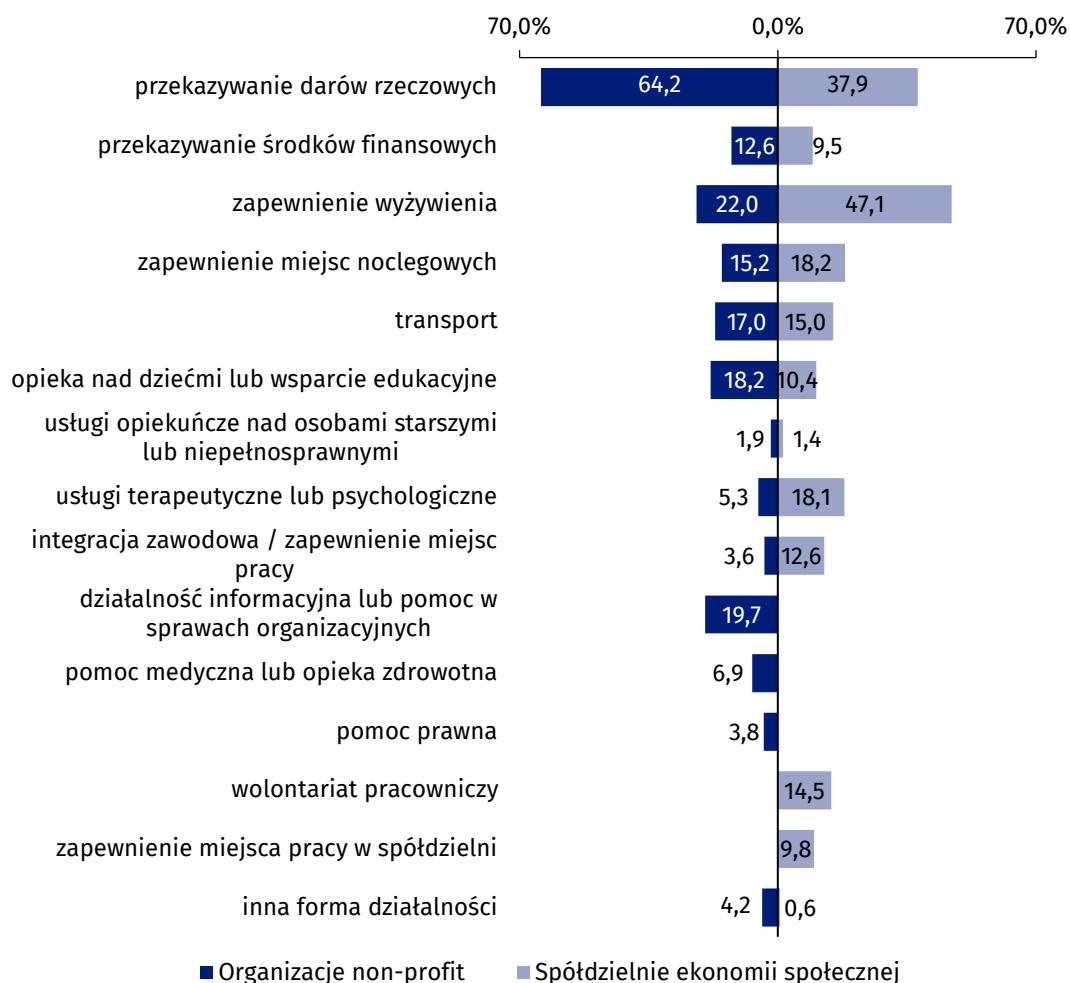
W przypadku spółdzielni przeciętnie udzielono wsparcia 82 osobom fizycznym, a mediana wyniosła 30 osób. Spółdzielnie nie deklarowały udzielania wsparcia innym grupom odbiorców niż osoby fizyczne.

### Formy pomocy

Jedną z ważniejszych form pomocy udzielanej w związku z działaniami wojennymi prowadzonymi na terytorium Ukrainy było przekazywanie darów rzeczowych (64,2% organizacji non-profit i 37,9% spółdzielni). Szacunkowa wartość przekazanego przez organizacje non-profit wsparcia rzeczowego wyniosła 509,3 mln zł, a w przypadku spółdzielni 1,8 mln zł (łącznie 511,1 mln zł).

Kluczową formą pomocy było przekazywanie darów rzeczowych, jak również zapewnienie żywienia

**Wykres 3. Odsetek podmiotów gospodarki społecznej<sup>a</sup> według formy pomocy**



Organizacje non-profit przekazały wsparcie rzeczowe o szacunkowej kwocie 509,3 mln zł, a spółdzielnie – 1,8 mln zł

<sup>a</sup> Podstawę procentowania stanowią organizacje, które udzielały pomocy. Dane na wykresie nie sumują się do 100% ze względu na możliwość wskazania więcej niż jednej odpowiedzi.

Drugim istotnym elementem wsparcia było zapewnianie wyżywienia – pomoc w takiej formie świadczyła blisko połowa spółdzielni (47,1%) i co piąta (22,0%) organizacja non-profit. Relatywnie często podmioty ekonomii społecznej pomagały także w zapewnieniu miejsc noclegowych, transporcie, czy opiece nad dziećmi lub wsparciu edukacyjnym.

Środki finansowe przekazało 12,6% zaangażowanych w pomoc organizacji non-profit, w łącznej kwocie 139,2 mln zł. W przypadku spółdzielni było to 9,5%, a kwota przekazanych środków wyniosła 0,3 mln zł. Razem podmioty gospodarki społecznej przekazały pomoc finansową w wysokości 139,5 mln zł.

### Informacja metodologiczna

W informacji sygnalnej do pomiotów gospodarki społecznej zaliczono organizacje non-profit i spółdzielnie ekonomii społecznej.

Do opracowania informacji sygnalnej zostały wykorzystane wstępne wyniki badania GUS - 1.04.09. Działalność integracyjna podmiotów gospodarki społecznej za 2021 r. zrealizowanego na formularzach SOF-5 (Sprawozdanie o współpracy, zarządzaniu i działalności integracyjnej wybranych organizacji non-profit) i GS-S (Sprawozdanie o działalności spółdzielni: pracy, socjalnych, inwalidów i niewidomych). W obu formularzach wprowadzono dodatkowy, dobrowolny dział poświęcony zaangażowaniu podmiotów w działania pomocowe w związku działaniami wojennymi na terytorium Ukrainy do 31.03.2022 r.

Oba sprawozdania były realizowane za pośrednictwem Portalu Sprawozdawczego, z wykorzystaniem poczty elektronicznej, a także tradycyjną metodą pocztową.

Badanie SOF-5 miało charakter panelowy, a w jego kartotece znalazły się jednostki z kartoteki SOF-1 (Sprawozdanie z działalności fundacji, stowarzyszeń i podobnych organizacji społecznych) i SOF-4s (Sprawozdanie z działalności samorządu gospodarczego i zawodowego), które za 2020 r. złożyły sprawozdania. Ze względu na to, że kartoteka do badania SOF-5 za 2021 r. była stworzona na podstawie kartoteki SOF-1 i SOF-4 za 2020 r., do uogólnienia wyników konieczne było uwzględnienie zmian w operacie, które nastąpiły pomiędzy edycjami badań. Do tego celu wykorzystano dane z Bazy Jednostek Statystycznych według stanu na 31 grudnia 2021 r. oraz dane z ZUS. Do zbioru wynikowego zostały skonstruowane wagi, które umożliwiły uogólnienie pozyskanych danych na całą populację aktywnych jednostek.

Badaniem GS-S objęte były wszystkie aktywne spółdzielnie spośród badanych typów, jednak ze względu na to, że nie wszystkie aktywne podmioty złożyły sprawozdanie również konieczna była konstrukcja wag uogólniających dane na całą populację aktywnych spółdzielni.

**Tablica 1. Kompletność realizacji badań SOF-5 i GS-S za 2021 r.**

Sprawozdanie	Kartoteka badania		złożone sprawozdania	jednostki nieaktywne	odmowa udziału w badaniu, w tym ze względu na zdarzenia losowe	brak kontaktu
	w tys.	%				
SOF-5	22,7	100,0	93,5	3,4	2,9	0,2
GS-S	1,5	100,0	81,2	9,2	7,8	1,8

W wyniku zastosowanego uogólnienia zbiorowość aktywnych jednostek na dzień 31.12.2021 r. stanowiła 96,8 tys. organizacji non-profit oraz 1,3 tys. spółdzielni socjalnych, pracy oraz inwalidów i niewidomych.

W przypadku cytowania danych Głównego Urzędu Statystycznego prosimy o zamieszczenie informacji: „Źródło danych GUS”, a w przypadku publikowania obliczeń dokonanych na danych opublikowanych przez GUS prosimy o zamieszczenie informacji: „Opracowanie własne na podstawie danych GUS”.

Opracowanie merytoryczne:  
**Departament Badań Społecznych**  
**Dyrektor dr Piotr Łysoń**  
Tel. 22 449 40 27

**Urząd Statystyczny w Krakowie**  
**Dyrektor Agnieszka Szlubowska**  
Tel: 12 420 40 50

**Wydział Współpracy z Mediami**

Tel: 22 608 38 04

**e-mail: [obslugaprasowa@stat.gov.pl](mailto:obslugaprasowa@stat.gov.pl)**

Rzeczposzechnianie:  
**Rzecznik Prasowy Prezesa GUS**

**Karolina Banaszek**

Tel: 695 255 011



stat.gov.pl



@GUS\_STAT



@GlownyUrzadStatystyczny



gus\_stat



glownyurządstatystycznygus



glownyurządstatystyczny

#### **Powiązane opracowania**

[Organizacje non-profit w czasie epidemii COVID-19 \(marzec - sierpień 2020\)](#)

[Rozwój ekonomii społecznej w 2019 r. Wyniki badań pilotażowych](#)

[Współpraca organizacji non-profit z innymi podmiotami w 2019 roku](#)

[Zarządzanie w organizacjach non-profit w 2019 roku](#)

[Rachunek satelitarny gospodarki społecznej dla Polski za 2018 r.](#)