

22.10.2024 r.

Komunikat dotyczący deficytu i długu sektora instytucji rządowych i samorządowych w 2023 r.

5,3%

Deficyt sektora instytucji rządowych i samorządowych w 2023 roku w relacji do PKB

Zgodnie z notyfikacją, deficyt sektora instytucji rządowych i samorządowych w 2023 roku ukształtował się na poziomie 179 935 mln zł, co stanowi 5,3% PKB, natomiast dług sektora wyniósł 1 691 216 mln zł, tj. 49,7% PKB.

Główny Urząd Statystyczny przedstawia dane dotyczące deficytu i długu sektora instytucji rządowych i samorządowych za lata 2020-2023 opracowane w ramach tzw. notyfikacji fiskalnej.

Dane zostały opracowane zgodnie z metodyką Europejskiego Systemu Rachunków Narodowych i Regionalnych w Unii Europejskiej (ESA2010) wprowadzonego w życie Rozporządzeniem Parlamentu Europejskiego i Rady (UE) nr 549/2013 z dnia 21 maja 2013 roku z późniejszymi zmianami oraz wytycznymi zawartymi w dostosowanym do ESA2010 Podręczniku deficytu i długu sektora instytucji rządowych i samorządowych (Manual on Government Deficit and Debt (MGDD), edycja 2022¹).

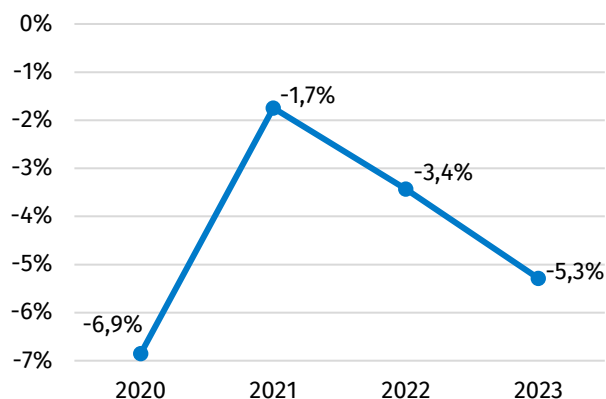
Tablica 1. Deficyt i dług sektora instytucji rządowych i samorządowych w latach 2020-2023 (mln zł)

Wyszczególnienie	2020	2021	2022	2023
Produkt Krajowy Brutto (PKB)	2 362 909*	2 661 518*	3 100 850*	3 410 610*
Deficyt / Nadwyżka sektora instytucji rządowych i samorządowych	-161 932*	-46 458*	-106 498*	-179 935*
% PKB	-6,9%	-1,7%*	-3,4%	-5,3%*
Deficyt / Nadwyżka podsektora instytucji rządowych na szczeblu centralnym	-183 491*	-47 187*	-92 051*	-138 625*
% PKB	-7,8%*	-1,8%*	-3,0%	-4,1%*
Deficyt / Nadwyżka podsektora instytucji samorządowych na szczeblu lokalnym	4 131	14 836	-13 296	-24 836*
% PKB	0,2%	0,6%	-0,4%	-0,7%
Deficyt / Nadwyżka podsektora funduszy zabezpieczenia społecznego	17 428	-14 107	-1 151	-16 474*
% PKB	0,7%	-0,5%	0,0%	-0,5%*
Dług sektora instytucji rządowych i samorządowych	1 337 044*	1 410 966*	1 512 778*	1 691 216*
% PKB	56,6%*	53,0%*	48,8%*	49,7%*

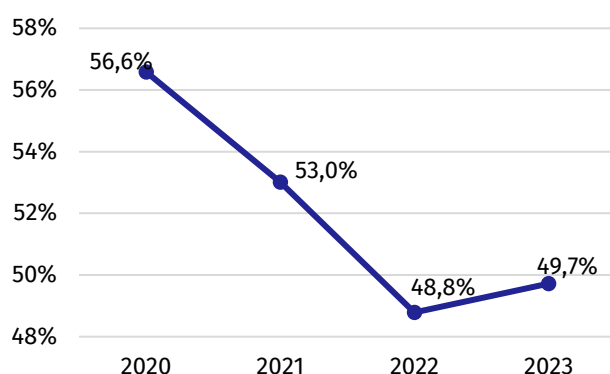
* Dane zostały zrewidowane w stosunku do opublikowanych w dniu 22.04.2023r.

¹ Podręcznik dostępny jest na stronie: <https://ec.europa.eu/eurostat/documents/3859598/16029761/KS-GO-23-002-EN-N.pdf/77a75b07-61c3-7d34-5243-70d09bc00e44?version=3.0&t=1677163672121>.

Wykres 1. Deficyt sektora instytucji rządowych i samorządowych w % PKB



Wykres 2. Dług sektora instytucji rządowych i samorządowych w % PKB



Dane za lata 2020-2023 uległy zmianom w stosunku do wcześniej publikowanych (kwiecień 2024 roku) głównie w związku z aktualizacją źródeł danych oraz rewizją benchmarkingową rachunków narodowych².

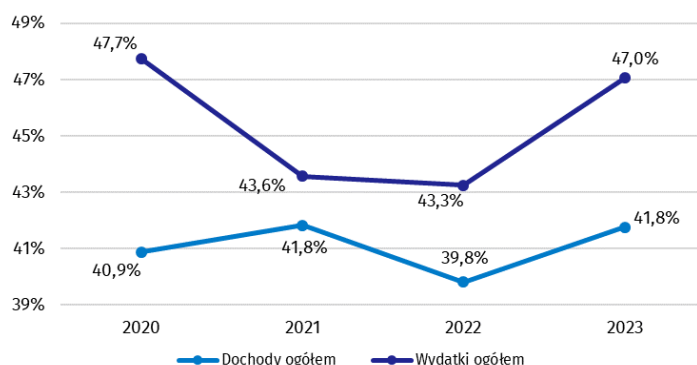
W tabelicy 2 zaprezentowano dane dotyczące dochodów i wydatków sektora instytucji rządowych i samorządowych w podziale na transakcje ESA2010, zgodne z danymi opracowanymi w ramach notyfikacji fiskalnej.

Tablica 2. Dochody i wydatki ogółem sektora instytucji rządowych i samorządowych wg ESA2010 w latach 2020-2023 (mln zł)

Wyszczególnienie	2020	2021	2022	2023
Dochody ogółem	966 002*	1 113 129*	1 234 644*	1 420 504*
%PKB	40,9*	41,8*	39,8*	41,8*
Wydatki ogółem	1 127 935*	1 159 588*	1 341 141*	1 600 439*
% PKB	47,7*	43,6*	43,3*	47,0*

² Więcej informacji na temat rewizji znajduje się w dokumencie Informacja Głównego Urzędu Statystycznego na temat rewizji rachunków narodowych w latach 1995-2022. Wpływ zmian na główne agregaty makroekonomiczne, dostępnym na stronie GUS: <https://stat.gov.pl/obszary-tematyczne/rachunki-narodowe/roczne-rachunki-narodowe/informacja-glownego-urzedu-statystycznego-na-temat-rewizji-rachunkow-narodowych-w-latach-1995-2022,17,2.html>.

Wykres 3. Dochody i wydatki sektora instytucji rządowych i samorządowych w % PKB



Analogicznie, jak w przypadku deficytu i długu, dane dotyczące dochodów i wydatków sektora za lata 2020-2023 roku uległy zmianom w stosunku do wcześniej publikowanych (kwiecień 2024 roku). Rewizja dochodów sektora instytucji rządowych i samorządowych spowodowała ich wzrost w latach 2020-2021 odpowiednio o 243 mln zł i 1 184 mln zł oraz ich spadek odpowiednio 0,4 pkt % i 0,5 pkt % w relacji do PKB z uwagi na wzrost wartości produktu krajowego brutto w tych latach. W 2023 roku wzrost dochodów o 203 mln zł przełożył się również na ich wzrost w relacji do PKB o 0,2 pkt %. W 2022 nastąpił spadek dochodów o 631 mln zł (0,4 pkt % w relacji do PKB). Zmiany dotyczyły głównie transakcji pozostałe transfery bieżące (w latach 2020-2021) oraz podatki związane z produkcją i importem (w latach 2021-2022). Największe zmiany w 2023 roku dotyczyły głównie transakcji: produkcja globalna oraz na własne cele finalne, płatności za produkcję globalną nierynkową, pozostałe transfery bieżące oraz transfery kapitałowe.

Wzrost wydatków w roku 2020 o 70 mln zł przełożył się na ich spadek w relacji do PKB o 0,5 pkt % z uwagi na wzrost wartości produktu krajowego brutto. W 2023 również nastąpił wzrost wydatków o 6 306 mln zł (0,3 pkt % w relacji do PKB). W latach 2021-2022 odnotowano spadek wydatków o odpowiednio 601 mln zł (0,5 pkt % w relacji do PKB) i 23 mln zł (0,4 pkt % w relacji do PKB). Zmiany dotyczyły głównie transakcji dotacje i transfery kapitałowe (latach 2020-2022) oraz zużycie pośrednie, koszty związane z zatrudnieniem, pozostałe transfery bieżące, transfery kapitałowe oraz akumulacja brutto.

Szczegółowe dane dotyczące dochodów i wydatków sektora instytucji rządowych i samorządowych w podziale na transakcje zamieszczono w Załączniku 1.

Informacje dotyczące deficytu i długu sektora instytucji rządowych i samorządowych wszystkich państw członkowskich Unii Europejskiej dostępne będą dnia 22 października o godzinie 11:00 na stronie internetowej Eurostatu:

<http://epp.eurostat.ec.europa.eu/portal/page/portal/eurostat/home>.

Opis metod, procedur oraz źródeł wykorzystywanych do opracowania danych dotyczących deficytu, długu oraz rachunków sektora instytucji rządowych i samorządowych, zgodnie z ESA2010, sporządzony według wytycznych Komisji Europejskiej dostępny jest w angielskiej wersji językowej na stronie internetowej Eurostatu:

<http://ec.europa.eu/eurostat/web/government-finance-statistics/excessive-deficit-procedure/edp-inventories>.

W przypadku cytowania danych Głównego Urzędu Statystycznego prosimy o zamieszczenie informacji: „Źródło danych GUS”, a przypadku publikowania obliczeń dokonanych na danych opublikowanych przez GUS prosimy o zamieszczenie informacji: „Opracowanie własne na podstawie danych GUS”.







Opracowanie merytoryczne:
Departament Rachunków Narodowych

Dyrektor Anita Perzyna
Tel: 22 608 31 17

Rozpowszechnianie:
Wydział Współpracy z Mediami

Tel. komórkowy: +48 695 255 032
Tel. stacjonarne: +48 22 608 38 04, +48 22 449 41 45,
+48 22 608 30 09

e-mail: obslugaprasowa@stat.gov.pl

-  stat.gov.pl
-  [@GUS_STAT](https://twitter.com/GUS_STAT)
-  [@GlownyUrzadStatystyczny](https://www.facebook.com/GlownyUrzadStatystyczny)
-  [gus_stat](https://www.instagram.com/gus_stat)
-  [glownyurządstatystycznygus](https://www.youtube.com/glownyurządstatystycznygus)
-  [glownyurządstatystyczny](https://www.linkedin.com/company/glownyurządstatystyczny)

Powiązane opracowania

[Komunikat dotyczący deficytu i długu sektora instytucji rządowych i samorządowych w 2023 r.](#)

Temat dostępny w bazach danych

[Dziedzinowa baza wiedzy Rachunki Narodowe](#)

Ważniejsze pojęcia dostępne w słowniku

[Produkt krajowy brutto](#)