

22.04.2021 r.

Komunikat dotyczący deficytu i długu sektora instytucji rządowych i samorządowych w 2020 r.

7,0%

Deficyt sektora instytucji rządowych i samorządowych w 2020 roku w relacji do PKB

Zgodnie z notyfikacją, deficyt sektora instytucji rządowych i samorządowych w 2020 roku ukształtował się na poziomie 161 544 mln zł, co stanowi 7,0% PKB, natomiast dług sektora wyniósł 1 335 569 mln zł, tj. 57,5% PKB.

W dniu 31 marca 2021 r., stosownie do Rozporządzenia Rady (WE) nr 479/2009 z dnia 25 maja 2009 r. o stosowaniu Protokołu w sprawie procedury dotyczącej nadmiernego deficytu (EDP) załączonego do Traktatu ustanawiającego Wspólnotę Europejską, z późniejszymi zmianami, Prezes GUS przesłał do Komisji Europejskiej (Eurostatu) dane dotyczące deficytu i długu sektora instytucji rządowych i samorządowych za lata 2017 -2020 (tzw. notyfikacja fiskalna).

Dane zostały opracowane zgodnie z metodyką Europejskiego Systemu Rachunków Narodowych i Regionalnych w Unii Europejskiej (ESA2010) wprowadzonego w życie Rozporządzeniem Parlamentu Europejskiego i Rady (UE) nr 549/2013 z dnia 21 maja 2013 roku oraz wytycznymi zawartymi w dostosowanym do ESA2010 Podręczniku deficytu i długu sektora instytucji rządowych i samorządowych (Manual on Government Deficit and Debt (MGDD), edycja 2019¹).

Tablica 1 Deficyt i dług sektora instytucji rządowych i samorządowych w latach 2017-2020 (mln zł)

Wyszczególnienie	2017	2018	2019	2020
Produkt Krajowy Brutto (PKB)	1 989 835	2 121 555	2 293 199*	2 323 859
Deficyt / Nadwyżka sektora instytucji rządowych i samorządowych	-29 581	-5 127	-15 798*	-161 544
% PKB	-1,5%	-0,2%	-0,7%	-7,0%
Deficyt / Nadwyżka podsektora instytucji rządowych na szczeblu centralnym	-72 587	-11 662	-24 810*	-185 934
% PKB	-3,6%	-0,5%	-1,1%	-8,0%
Deficyt / Nadwyżka podsektora instytucji samorządowych na szczeblu lokalnym	2 036	-6 718	-4 682*	3 733
% PKB	0,1%	-0,3%	-0,2%	0,2%
Deficyt / Nadwyżka podsektora funduszy zabezpieczenia społecznego	40 970	13 253	13 694	20 657
% PKB	2,1%	0,6%	0,6%	0,9%
Dług sektora instytucji rządowych i samorządowych	1 007 180	1 035 717	1 045 646*	1 335 569
% PKB	50,6%	48,8%	45,6%*	57,5%

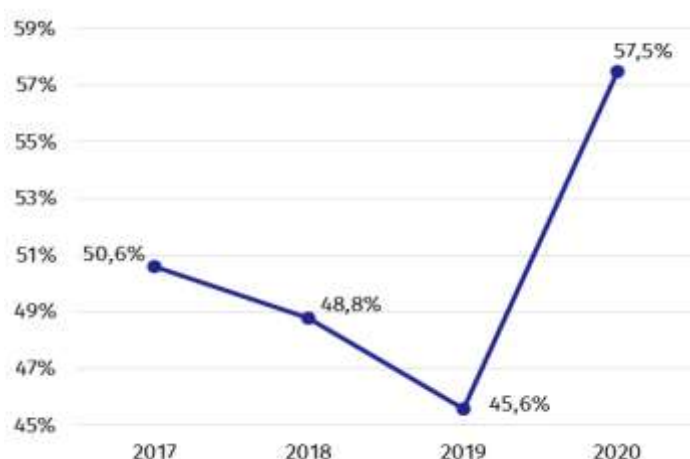
* Dane zostały zrewidowane w stosunku do opublikowanych w dniu 22.10.2020 r.

¹ Podręcznik dostępny jest na stronie: <https://ec.europa.eu/eurostat/documents/3859598/10042108/KS-GQ-19-007-EN-N.pdf/5d6fc8f4-58e3-4354-acd3-a29a66f2e00c>

Wykres 1 Deficyt sektora instytucji rządowych i samorządowych w % PKB



Wykres 2 Dług sektora instytucji rządowych i samorządowych w % PKB



Dane w 2019 roku uległy zmianom w stosunku do wcześniej publikowanych (październik 2020 roku) głównie w związku z przeklasyfikowaniem jednostek publicznych do sektora instytucji rządowych i samorządowych oraz aktualizacją źródeł danych.

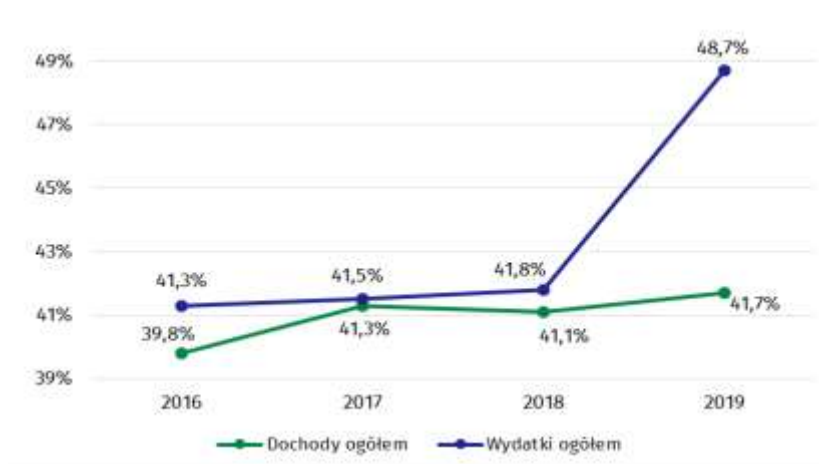
Wraz z dotychczas przekazywanymi danymi EDP, wszystkie kraje należące do Unii Europejskiej zobowiązane zostały do opracowania nowej tablicy zawierającej dane dotyczące działań wprowadzonych w kontekście epidemii COVID-19. Zgodnie ze wstępnymi danymi otrzymanymi na potrzeby notyfikacji, wydatki sektora instytucji rządowych i samorządowych nakierowane na powstrzymanie skutków stanu epidemii COVID-19 i walkę z tymi skutkami oraz na wsparcie dotkniętych nimi podmiotów wyniosły 103 252 mln zł.

Równoległe z notyfikacją fiskalną, GUS przesłał do Komisji Europejskiej dane dotyczące dochodów i wydatków sektora instytucji rządowych i samorządowych w podziale na transakcje, zgodnie z ESA2010.

Tablica 2 Dochody ogółem i wydatki ogółem sektora instytucji rządowych i samorządowych wg ESA2010 w latach 2017-2020 (mln zł)

Wyszczególnienie	2017	2018	2019	2020
Dochody ogółem	791 659	876 072	942 122*	969 275
%PKB	39,8%	41,3%	41,1%	41,7%
Wydatki ogółem	821 241	881 199	957 918*	1 130 820
% PKB	41,3%	41,5%	41,8%	48,7%

Wykres 3 Dochody i wydatki sektora instytucji rządowych i samorządowych ogółem



Analogicznie, jak w przypadku deficytu i długu, dane dotyczące dochodów i wydatków sektora za 2019 rok uległy zmianom w stosunku do wcześniej publikowanych (październik 2020 roku).

Rewizja dochodów sektora instytucji rządowych i samorządowych spowodowała ich wzrost o 1 090 mln zł (bez zmian w relacji do PKB). Największa zmiana dochodów dotyczyła transakcji produkcyjna globalna rynkowa oraz na własne cele finalne. Zwiększenie wydatków w 2019 roku nastąpiło o 1 003 mln zł (bez zmian w relacji do PKB). Wzrost wydatków dotyczył głównie transakcji zużycie pośrednie oraz koszty związane z zatrudnieniem.

Szczegółowe dane dotyczące dochodów i wydatków sektora instytucji rządowych i samorządowych w podziale na transakcje zamieszczono w Załączniku 1.

Informacje dotyczące deficytu i długu sektora instytucji rządowych i samorządowych wszystkich państw członkowskich Unii Europejskiej będą dostępne dnia 22 kwietnia o godzinie 11:00 na stronie internetowej Eurostatu:

<http://epp.eurostat.ec.europa.eu/portal/page/portal/eurostat/home>.

Opis metod, procedur oraz źródeł wykorzystywanych do opracowania danych dotyczących deficytu, długu oraz rachunków sektora instytucji rządowych i samorządowych, zgodnie z ESA2010, sporządzony według wytycznych Komisji Europejskiej dostępny jest w angielskiej wersji językowej na stronie internetowej Eurostatu:

<http://ec.europa.eu/eurostat/web/government-finance-statistics/excessive-deficit-procedure/edp-inventories>.


W przypadku cytowania danych Głównego Urzędu Statystycznego prosimy o zamieszczenie informacji: „Źródło danych GUS”, a przypadku publikowania obliczeń dokonanych na danych opublikowanych przez GUS prosimy o zamieszczenie informacji: „Opracowanie własne na podstawie danych GUS”.


Opracowanie merytoryczne:
Departament Rachunków Narodowych
Anita Perzyna
Tel: 22 608 31 17

Rozpowszechnianie:
Rzecznik Prasowy Prezesa GUS
Karolina Banaszek
Tel: 695 255 011

Wydział Współpracy z Mediami
Tel: 22 608 34 91, 22 608 38 04
e-mail: obslugaprasowa@stat.gov.pl

 www.stat.gov.pl

 @GUS_STAT

 @GlownyUrzadStatystyczny

Powiązane opracowania

[Komunikat dotyczący deficytu i długu sektora instytucji rządowych i samorządowych w 2019 r.](#)

Temat dostępny w bazach danych

[Dziedzinowa baza wiedzy Rachunki Narodowe](#)

Ważniejsze pojęcia dostępne w słowniku

[Produkt krajowy brutto](#)