

22.04.2020 r.

Komunikat dotyczący deficytu i długu sektora instytucji rządowych i samorządowych w 2019 r.

0,7%

Deficyt sektora instytucji rządowych i samorządowych w 2019 roku w relacji do PKB

Zgodnie z notyfikacją, deficyt sektora instytucji rządowych i samorządowych w 2019 roku ukształtował się na poziomie 16 828 mln zł, co stanowi 0,7% PKB, natomiast dług sektora wyniósł 1 045 122 mln zł, tj. 46,0% PKB.

W dniu 31 marca 2020 r., stosownie do Rozporządzenia Rady (WE) nr 479/2009 z dnia 25 maja 2009 r. o stosowaniu Protokołu w sprawie procedury dotyczącej nadmiernego deficytu (EDP) załączonego do Traktatu ustanawiającego Wspólnotę Europejską, z późniejszymi zmianami, Prezes GUS przesłał do Komisji Europejskiej (Eurostatu) dane dotyczące deficytu i długu sektora instytucji rządowych i samorządowych za lata 2016 -2019 (tzw. notyfikacja fiskalna).

Dane zostały opracowane zgodnie z metodyką Europejskiego Systemu Rachunków Narodowych i Regionalnych w Unii Europejskiej (ESA2010) wprowadzonego w życie Rozporządzeniem Parlamentu Europejskiego i Rady (UE) nr 549/2013 z dnia 21 maja 2013 roku oraz wytycznymi zawartymi w dostosowanym do ESA2010 Podręczniku deficytu i długu sektora instytucji rządowych i samorządowych (Manual on Government Deficit and Debt (MGDD), edycja 2019¹).

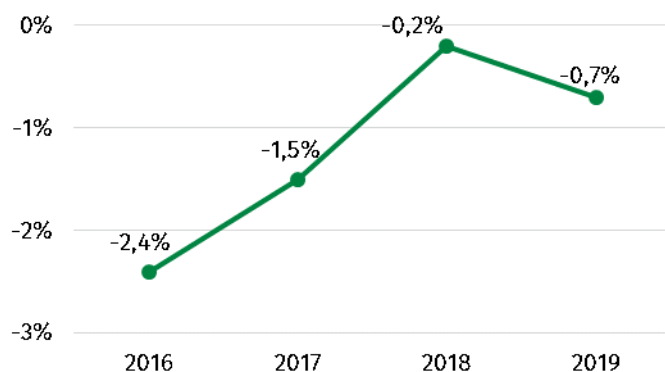
Tablica 1. Deficyt i dług sektora instytucji rządowych i samorządowych w latach 2016-2019 (mln zł)

| Wyszczególnienie | 2016 | 2017 | 2018 | 2019 |
|-----------------------------------------------------------------------------|-------------------|-------------------|-------------------|------------------|
| Produkt Krajowy Brutto (PKB) | 1 861 148 | 1 989 351 | 2 120 480* | 2 273 556 |
| Deficyt / Nadwyżka sektora instytucji rządowych i samorządowych | -44 162* | -29 200* | -4 933* | -16 828 |
| % PKB | -2,4% | -1,5% | -0,2% | -0,7% |
| Deficyt / Nadwyżka podsektora instytucji rządowych na szczeblu centralnym | -47 427* | -72 212* | -11 491* | -27 134 |
| % PKB | -2,5% | -3,6% | -0,5%* | -1,2% |
| Deficyt / Nadwyżka podsektora instytucji samorządowych na szczeblu lokalnym | 5 034* | 2 042* | -6 695* | -4 417 |
| % PKB | 0,3% | 0,1% | -0,3% | -0,2% |
| Deficyt / Nadwyżka podsektora funduszy zabezpieczenia społecznego | -1 769 | 40 970 | 13 253 | 14 723 |
| % PKB | -0,1% | 2,1% | 0,6% | 0,6% |
| Dług sektora instytucji rządowych i samorządowych | 1 009 965* | 1 007 126* | 1 035 703* | 1 045 122 |
| % PKB | 54,3%* | 50,6% | 48,8%* | 46,0% |

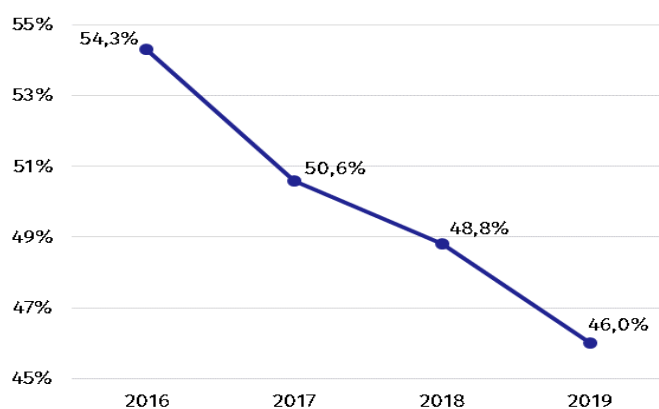
* Dane zostały zrewidowane w stosunku do opublikowanych w dniu 21.10.2019 r.

¹ Podręcznik dostępny jest na stronie: <https://ec.europa.eu/eurostat/documents/3859598/10042108/KS-GQ-19-007-EN-N.pdf/5d6fc8f4-58e3-4354-acd3-a29a66f2e00c>

Wykres 1. Deficyt sektora instytucji rządowych i samorządowych w % PKB



Wykres 2. Dług sektora instytucji rządowych i samorządowych w % PKB



Dane za lata 2016-2018 uległy zmianom w stosunku do wcześniej publikowanych (październik 2019 roku) głównie w związku z przeklasyfikowaniem jednostek publicznych do sektora instytucji rządowych i samorządowych oraz wdrożeniem kolejnych zmian metodologicznych wynikających z nowej edycji podręcznika deficytu i długu sektora instytucji rządowych i samorządowych².

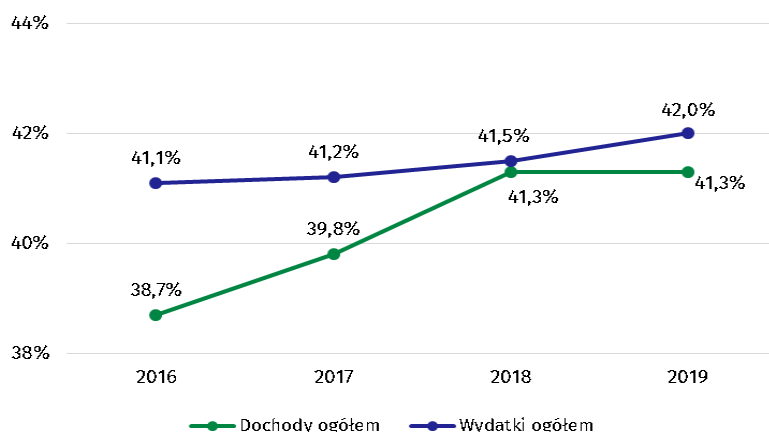
Wraz z notyfikacją fiskalną, GUS przesłał do Komisji Europejskiej dane dotyczące dochodów i wydatków sektora instytucji rządowych i samorządowych w podziale na transakcje, zgodnie z ESA2010.

Tablica 2. Dochody ogółem i wydatki ogółem sektora instytucji rządowych i samorządowych wg ESA2010 w latach 2016-2019 (mln zł)

| Wyszczególnienie | 2016 | 2017 | 2018 | 2019 |
|------------------|----------|----------|----------|---------|
| Dochody ogółem | 721 019* | 790 985* | 875 423* | 938 668 |
| %PKB | 38,7% | 39,8% | 41,3%* | 41,3% |
| Wydatki ogółem | 765 182* | 820 185* | 880 356* | 955 497 |
| % PKB | 41,1% | 41,2% | 41,5%* | 42,0% |

² W trakcie notyfikacji wdrożone zostały nowe wytyczne dotyczące odsetek naliczanych od pożyczek międzyrządowych których spłata jest zagrożona (rozdział 2.4.3.20 MGDD) oraz dotyczące długoterminowych kredytów handlowych i zaliczek (rozdział 2.5.3 i 8.2.1 MGDD).

Wykres 3. Dochody i wydatki sektora instytucji rządowych i samorządowych ogółem



Analogicznie, jak w przypadku deficytu i długu, dane dotyczące dochodów i wydatków sektora za lata 2016-2018 uległy zmianom w stosunku do wcześniej publikowanych (październik 2019 roku).

Rewizja dochodów sektora instytucji rządowych i samorządowych spowodowała ich wzrost w 2016 roku o 31 mln zł oraz spadek w 2017 i 2018 roku odpowiednio o 33 mln zł i 418 mln zł. Zmiany dotyczyły transakcji transfery kapitałowe oraz produkcja globalna (dla 2018 roku) i miały wpływ na relację do PKB tylko w 2018 roku o 0,1 pkt %. W latach 2016-2017 nastąpiło zwiększenie wydatków o 97 mln zł oraz 142 mln zł (bez zmian w relacji do PKB). Największe zmiany dla tych lat zaobserwowano w transakcjach dochody z tytułu własności oraz transfery kapitałowe. W 2018 roku nastąpił spadek wydatków o 521 mln zł (0,1 pkt. % w relacji do PKB) i dotyczył transakcji pozostałe transfery bieżące oraz akumulacja brutto.

Szczegółowe dane dotyczące dochodów i wydatków sektora instytucji rządowych i samorządowych w podziale na transakcje zamieszczono w Załączniku 1.

Informacje dotyczące deficytu i długu sektora instytucji rządowych i samorządowych wszystkich państw członkowskich Unii Europejskiej będą dostępne dnia 22 kwietnia o godzinie 11:00 na stronie internetowej Eurostatu:

<http://epp.eurostat.ec.europa.eu/portal/page/portal/eurostat/home>.


Opis metod, procedur oraz źródeł wykorzystywanych do opracowania danych dotyczących deficytu, długu oraz rachunków sektora instytucji rządowych i samorządowych, zgodnie z ESA2010, sporządzony według wytycznych Komisji Europejskiej dostępny jest w angielskiej wersji językowej na stronie internetowej Eurostatu:


<http://ec.europa.eu/eurostat/web/government-finance-statistics/excessive-deficit-procedure/edp-inventories>.


Opracowanie merytoryczne:
Departament Rachunków Narodowych
Anita Perzyna
Tel: 22 608 31 17

Rozpowszechnianie:
Rzecznik Prasowy Prezesa GUS
Karolina Banaszek
Tel: 695 255 011

Wydział Współpracy z Mediami
Tel: 22 608 34 91, 22 608 38 04
e-mail: obslugaprasowa@stat.gov.pl

 www.stat.gov.pl

 @GUS_STAT

 @GlownyUrządStatystyczny

Powiązane opracowania

[Komunikat dotyczący deficytu i długu sektora instytucji rządowych i samorządowych w 2018 r.](#)

Temat dostępny w bazach danych

[Dziedzinowa baza wiedzy Rachunki Narodowe](#)

Ważniejsze pojęcia dostępne w słowniku

[Produkt krajowy brutto](#)