

# Komunikat dotyczący deficytu i długu sektora instytucji rządowych i samorządowych w 2017 r.

## 1,7%

Deficyt sektora instytucji rządowych i samorządowych w 2017 roku w relacji do PKB

Zgodnie z notyfikacją, deficyt sektora instytucji rządowych i samorządowych w 2017 roku ukształtował się na poziomie 32 953 mln zł, co stanowi 1,7% PKB, natomiast dług sektora wyniósł 1 003 399 mln zł, tj. 50,6% PKB.

W dniu 30 marca 2018 r., stosownie do Rozporządzenia Rady (WE) nr 479/2009 z dnia 25 maja 2009 r. o stosowaniu Protokołu w sprawie procedury dotyczącej nadmiernego deficytu (EDP) załączonego do Traktatu ustanawiającego Wspólnotę Europejską, z późniejszymi zmianami, Prezes GUS przesłał do Komisji Europejskiej (Eurostatu) dane dotyczące deficytu i długu sektora instytucji rządowych i samorządowych za lata 2014 -2017 (tzw. notyfikacja fiskalna).

Dane zostały opracowane zgodnie z metodyką Europejskiego Systemu Rachunków Narodowych i Regionalnych w Unii Europejskiej (ESA2010) wprowadzonego w życie Rozporządzeniem Parlamentu Europejskiego i Rady (UE) nr 549/2013 z dnia 21 maja 2013 roku oraz wytycznymi zawartymi w dostosowanym do ESA2010 Podręczniku deficytu i długu sektora instytucji rządowych i samorządowych (Manual on Government Deficit and Debt (MGDD), edycja 2016)<sup>1</sup>.

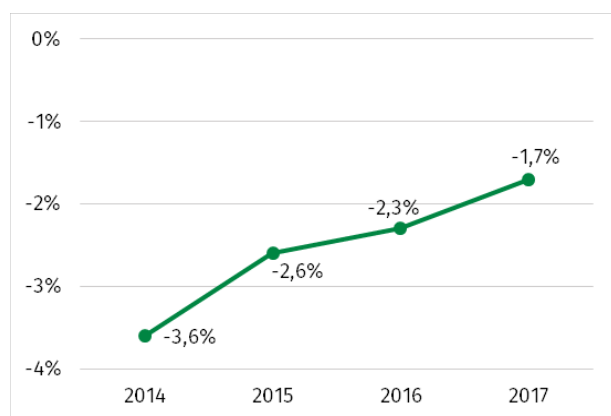
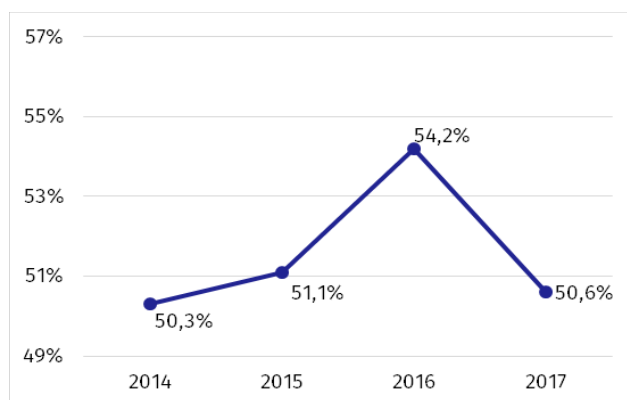
**Tablica 1 Deficyt i dług sektora instytucji rządowych i samorządowych w latach 2014-2017 (mln zł)**

Wyszczególnienie	2014	2015	2016	2017
Produkt Krajowy Brutto (PKB)	1 719 769	1 799 392	1 858 468*	1 982 080
<b>Deficyt / Nadwyżka sektora instytucji rządowych i samorządowych</b>	<b>-62 338*</b>	<b>-47 632*</b>	<b>-43 642*</b>	<b>-32 953</b>
<b>% PKB</b>	<b>-3,6%</b>	<b>-2,6%</b>	<b>-2,3%*</b>	<b>-1,7%</b>
Deficyt / Nadwyżka podsektora instytucji rządowych na szczeblu centralnym	-39 790	-39 831	-46 474*	-75 097
<b>% PKB</b>	<b>-2,3%</b>	<b>-2,2%</b>	<b>-2,5%*</b>	<b>-3,8%</b>
Deficyt / Nadwyżka podsektora instytucji samorządowych na szczeblu lokalnym	-3 782*	80*	4 601*	1 543
<b>% PKB</b>	<b>-0,2%</b>	<b>0,0%</b>	<b>0,2%</b>	<b>0,1%</b>
Deficyt / Nadwyżka podsektora funduszy zabezpieczenia społecznego	-18 766	-7 881	-1 769	40 601
<b>% PKB</b>	<b>-1,1%</b>	<b>-0,4%</b>	<b>-0,1%</b>	<b>2,0%</b>
<b>Dług sektora instytucji rządowych i samorządowych</b>	<b>864 240*</b>	<b>919 889*</b>	<b>1 006 585*</b>	<b>1 003 399</b>
<b>% PKB</b>	<b>50,3%*</b>	<b>51,1%</b>	<b>54,2%*</b>	<b>50,6%</b>

\* Dane zostały zrewidowane w stosunku do opublikowanych w dniu 23.10.2017 r.

<sup>1</sup> Najnowsza wersja podręcznika dostępna jest na stronie:

<http://ec.europa.eu/eurostat/documents/3859598/7203647/KS-GQ-16-001-EN-N.pdf/5cfae6dd-29d8-4487-80ac-37f76cd1f012>

**Wykres 1 Deficyt sektora instytucji rządowych i samorządowych w % PKB****Wykres 2 Dług sektora instytucji rządowych i samorządowych w % PKB**

Dane za lata 2014-2016 uległy zmianom w stosunku do wcześniej publikowanych (październik 2017 roku) w związku z przeklasyfikowaniem kolejnych jednostek publicznych do sektora instytucji rządowych i samorządowych oraz wdrożeniem zaleceń Komisji Europejskiej po misji dialogu EDP, która miała miejsce w marcu br.

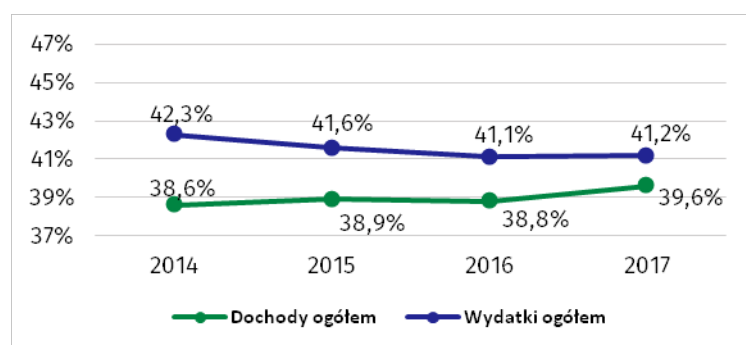
Dane za 2017 rok dotyczące deficytu sektora instytucji rządowych i samorządowych różnią się w stosunku do danych, opublikowanych we wstępnej informacji o relacji deficytu i długu sektora instytucji rządowych i samorządowych do PKB w 2017 r. z dnia 3 kwietnia oraz komunikacie z dnia 16 kwietnia, w związku ze zwiększeniem wydatków z tytułu zastrzyków kapitałowych uznanych, zgodnie z metodologią rachunków narodowych, jako transfer kapitałowy.

Wraz z notyfikacją fiskalną, GUS przesłał do Komisji Europejskiej dane dotyczące dochodów i wydatków sektora instytucji rządowych i samorządowych w podziale na transakcje, zgodnie z ESA2010.

**Tablica 2 Dochody ogółem i wydatki ogółem sektora instytucji rządowych i samorządowych wg ESA2010 w latach 2014-2017 (mln zł)**

Wyszczególnienie	2014	2015	2016	2017
Dochody ogółem	664 458*	700 317*	720 787*	784 023
%PKB	38,6%*	38,9%	38,8%*	39,6%
Wydatki ogółem	726 797	747 949	764 429*	816 976
% PKB	42,3%	41,6%	41,1%*	41,2%

**Wykres 3 Dochody i wydatki sektora instytucji rządowych i samorządowych ogółem**



Analogicznie, jak w przypadku deficytu i długu, dane dotyczące dochodów i wydatków sektora za lata 2014-2016 uległy zmianom w stosunku do wcześniej publikowanych (październik 2017 roku).

W latach 2014 i 2015 nastąpiło zmniejszenie dochodów odpowiednio o 519 mln zł (0,1 pkt. % w relacji do PKB) oraz o 143 mln zł (0,1 pkt. % w relacji do PKB) w transakcji transfery kapitałowe. W 2016 roku zaobserwowano zwiększenie dochodów o 1 443 mln zł (0,1 pkt. % w relacji do PKB), głównie w transakcji podatki związane z produkcją i importem. Rewizja wydatków w 2016 roku spowodowała ich zmniejszenie o 785 mln zł (0,1 pkt. % w relacji do PKB) i miała największy wpływ dla transakcji: akumulacja brutto oraz koszty związane z zatrudnieniem.

Szczegółowe dane dotyczące dochodów i wydatków sektora instytucji rządowych i samorządowych w podziale na transakcje zamieszczono w Załączniku 1.

Informacje dotyczące deficytu i długu sektora instytucji rządowych i samorządowych wszystkich państw członkowskich Unii Europejskiej będą dostępne dnia 23 kwietnia o godzinie 11:00 na stronie internetowej Eurostatu:

<http://epp.eurostat.ec.europa.eu/portal/page/portal/eurostat/home>.

Opis metod, procedur oraz źródeł wykorzystywanych do opracowania danych dotyczących deficytu, długu oraz rachunków sektora instytucji rządowych i samorządowych, zgodnie z ESA2010, sporządzony według wytycznych Komisji Europejskiej dostępny jest w angielskiej wersji językowej na stronie internetowej Eurostatu:

<http://ec.europa.eu/eurostat/web/government-finance-statistics/excessive-deficit-procedure/edp-inventories>.

Opracowanie merytoryczne:

**Departament Rachunków Narodowych**

**Anita Perzyna**

Tel: 22 608 34 48

**e-mail:** [a.perzyna@stat.gov.pl](mailto:a.perzyna@stat.gov.pl)

**Izabela Rudolf**

Tel: 22 449 40 95

**e-mail:** [i.rudolf@stat.gov.pl](mailto:i.rudolf@stat.gov.pl)

Rozpowszechnianie:

**Rzecznik Prasowy Prezesa GUS**

**Karolina Dawidziuk**

Tel: 22 608 34 75, 22 608 30 09

**e-mail:** [rzecznik@stat.gov.pl](mailto:rzecznik@stat.gov.pl)

**Wydział Współpracy z Mediami**

**tel.:** 22 608 34 91, 22 608 38 04

**faks:** 22 608 38 86

**e-mail:** [obslugaprasowa@stat.gov.pl](mailto:obslugaprasowa@stat.gov.pl)



[www.stat.gov.pl](http://www.stat.gov.pl)



[@GUS\\_STAT](https://twitter.com/GUS_STAT)



[@GlownyUrządStatystyczny](https://www.facebook.com/GlownyUrządStatystyczny)

#### **Powiązane opracowania**

[Komunikat dotyczący deficytu i długu sektora instytucji rządowych i samorządowych w 2016 r.](#)

#### **Temat dostępny w bazach danych**

[Dziedzinowa baza wiedzy Rachunki Narodowe](#)

#### **Ważniejsze pojęcia dostępne w słowniku**

[Produkt krajowy brutto](#)