



Komunikat dotyczący deficytu i długu sektora instytucji rządowych i samorządowych w 2015 r.

W dniu 31 marca 2016 r., stosownie do *Rozporządzenia Rady (WE) nr 479/2009 z dnia 25 maja 2009 r. o stosowaniu Protokołu w sprawie procedury dotyczącej nadmiernego deficytu (EDP) załączonego do Traktatu ustanawiającego Wspólnotę Europejską, z późniejszymi zmianami*, Prezes GUS przesłał do Komisji Europejskiej (Eurostat) dane dotyczące deficytu i długu sektora instytucji rządowych i samorządowych (tzw. notyfikacja fiskalna).

Dane zostały opracowane zgodnie z metodologią Europejskiego Systemu Rachunków Narodowych i Regionalnych w Unii Europejskiej (ESA2010) wprowadzonego w życie Rozporządzeniem Parlamentu Europejskiego i Rady (UE) nr 549/2013 z dnia 21 maja 2013 roku oraz wytycznymi zawartymi w dostosowanym do ESA2010 Podręczniku deficytu i długu sektora instytucji rządowych i samorządowych (Manual on Government Deficit and Debt (MGDD), edycja 2014)¹.

Zgodnie z notyfikacją, deficyt sektora instytucji rządowych i samorządowych w 2015 roku ukształtował się na poziomie 46 666 mln zł, co stanowi 2,6% PKB, natomiast dług sektora wyniósł 917 772 mln zł, tj. 51,3% PKB.

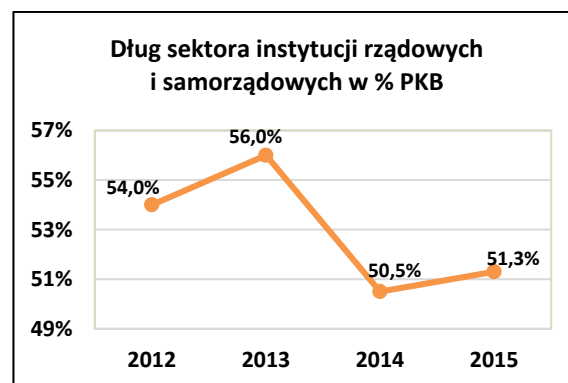
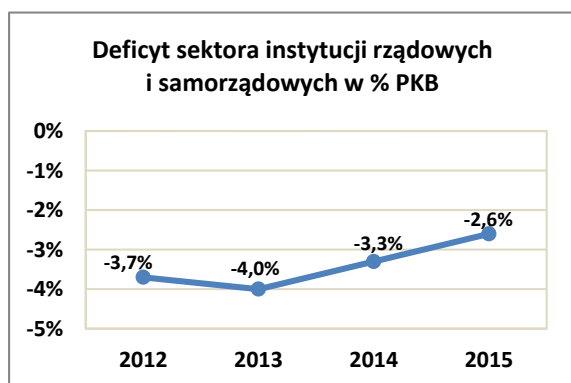
Dane za lata 2012-2014 uległy nieznacznym zmianom w stosunku do wcześniej publikowanych (październik 2015 roku) w związku z zaliczeniem do sektora instytucji rządowych i samorządowych przedsiębiorstw publicznych, które spełniły kryteria zawarte w podręczniku MGDD. Aktualna lista jednostek sektora znajduje się na stronie GUS: <http://stat.gov.pl/obszary-tematyczne/rachunki-narodowe/statystyka-sektora-instytucji-rzadowych-i-samorzadowych/>. Relacja deficytu oraz długu do PKB za 2015 rok różni się od danych opublikowanych w dniu 1 kwietnia 2016 roku – dane zostały zrewidowane w trakcie procesu weryfikacji z Komisją Europejską.

Tabl. 1 Deficyt i dług sektora instytucji rządowych i samorządowych w latach 2012-2015 (mln zł)

Wyszczególnienie	2012	2013	2014	2015
Produkt krajowy brutto (PKB)	1 628 992	1 656 341	1 719 146*	1 789 696
Deficyt / Nadwyżka sektora instytucji rządowych i samorządowych	-60 159*	-66 697*	-56 958*	-46 666
% PKB	-3,7%	-4,0%	-3,3%	-2,6%*
Deficyt / Nadwyżka podsektora instytucji rządowych na szczeblu centralnym	-59 082*	-59 140*	-36 826*	-38 903
% PKB	-3,6%	-3,6%	-2,1%	-2,2%
Deficyt / Nadwyżka podsektora instytucji samorządowych na szczeblu lokalnym	-4 537*	-2 928*	-3 195*	-177
% PKB	-0,3%	-0,2%	-0,2%	0,0%
Deficyt / Nadwyżka podsektora funduszy zabezpieczenia społecznego	3 460	-4 629	-16 937*	-7 586
% PKB	0,2%	-0,3%	-1,0%	-0,4%
Dług sektora instytucji rządowych i samorządowych	879 332*	927 032*	867 921*	917 772
% PKB	54,0%	56,0%*	50,5%*	51,3%*

¹ W dniu 4 marca 2016 roku Eurostat opublikował kolejną edycję MGDD pozostawiając do decyzji państw członkowskich termin wdrożenia zawartych w nim wytycznych (notyfikacja kwietniowa lub październikowa 2016). Zasady zawarte w nowym podręczniku GUS wdroży do statystyk sektora instytucji rządowych i samorządowych w notyfikacji październikowej.

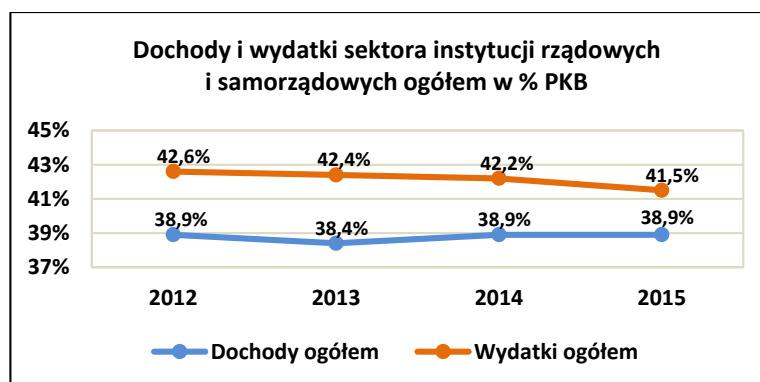
* Dane zostały zrewidowane w stosunku do wcześniej publikowanych.



Wraz z notyfikacją fiskalną, GUS przesłał do Komisji Europejskiej dane dotyczące dochodów i wydatków sektora instytucji rządowych i samorządowych w podziale na transakcje, zgodnie z Europejskim Systemem Rachunków Narodowych i Regionalnych (ESA2010).

Tabl. 2 Dochody ogółem i wydatki ogółem sektora instytucji rządowych i samorządowych wg ESA2010 w latach 2012-2015 (mln zł)

Wyszczególnienie	2012	2013	2014	2015
Dochody ogółem	633 304*	635 456*	668 224*	695 708*
% PKB	38,9%	38,4%	38,9%*	38,9%*
Wydatki ogółem	693 463*	702 153*	725 182*	742 374
% PKB	42,6%	42,4%	42,2%*	41,5%



Szczegółowe dane dotyczące dochodów i wydatków sektora instytucji rządowych i samorządowych w podziale na transakcje zamieszczono w Załączniku 1.

Informacje dotyczące deficytu i długu sektora instytucji rządowych i samorządowych wszystkich państw członkowskich Unii Europejskiej będą dostępne dnia 21 kwietnia o godzinie 11:00 na stronie internetowej Eurostatu: <http://epp.eurostat.ec.europa.eu/portal/page/portal/eurostat/home>.

Opis metod, procedur oraz źródeł wykorzystywanych do opracowania danych dotyczących deficytu, długu oraz rachunków sektora instytucji rządowych i samorządowych, zgodnie z ESA2010, sporządzony według wytycznych Komisji Europejskiej dostępny jest w angielskiej wersji językowej na stronie internetowej Eurostatu: <http://ec.europa.eu/eurostat/web/government-finance-statistics/excessive-deficit-procedure/edp-inventories>.

Opracowanie merytoryczne:
Departament Rachunków Narodowych
Olga Leszczyńska-Luberek
 Tel: 22 608 31 17
Anita Perzyna
 Tel: 22 608 34 48

Rozpowszechnianie:
Rzecznik Prasowy Prezesa GUS
Artur Satora
 Tel: 22 608 34 75, 22 608 30 09
 e-mail: rzecznik@stat.gov.pl