



## Komunikat dotyczący deficytu i długu sektora instytucji rządowych i samorządowych w 2014 r.

W dniu 30 września 2015 r., stosownie do *Rozporządzenia Rady (WE) nr 479/2009 z dnia 25 maja 2009 r. o stosowaniu Protokołu w sprawie procedury dotyczącej nadmiernego deficytu (EDP) załączonego do Traktatu ustanawiającego Wspólnotę Europejską, z późniejszymi zmianami*, Prezes GUS przesłał do Komisji Europejskiej (Eurostat) dane dotyczące deficytu i długu sektora instytucji rządowych i samorządowych (tzw. notyfikacja fiskalna).

Dane zostały opracowane zgodnie z metodologią Europejskiego Systemu Rachunków Narodowych i Regionalnych w Unii Europejskiej (ESA2010) wprowadzonego w życie Rozporządzeniem Parlamentu Europejskiego i Rady (UE) nr 549/2013 z dnia 21 maja 2013 roku oraz wytycznymi zawartymi w dostosowanym do ESA2010 Podręczniku deficytu i długu sektora instytucji rządowych i samorządowych (Manual on Government Deficit and Debt, edycja 2014).

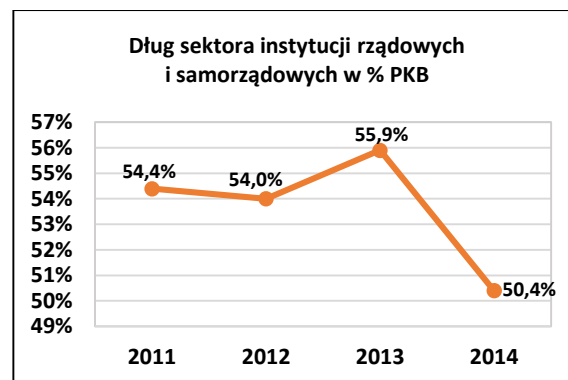
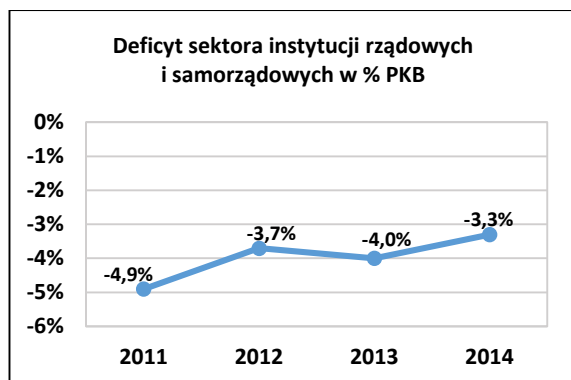
**Zgodnie z notyfikacją, deficyt sektora instytucji rządowych i samorządowych w 2014 roku ukształtował się na poziomie 56 767 mln zł, co stanowi -3,3% PKB, natomiast dług sektora wyniósł 867 066 mln zł, tj. 50,4% PKB.**

Dane dotyczące deficytu i długu sektora instytucji rządowych i samorządowych za lata 2011-2014 uległy nieznacznym zmianom w stosunku do wcześniej publikowanych w związku z wdrożeniem zaleceń Komisji Europejskiej (Eurostat) sformułowanych podczas misji dialogu EDP. Dodatkowo, zmiany wynikają z uwzględnienia danych ostatecznych za 2014 r. Dane dotyczące produktu krajowego brutto zawarte w komunikacie również uległy zmianie. Nowe szacunki zostały opublikowane w Komunikacie GUS „Zweryfikowany szacunek produktu krajowego brutto za lata 2010-2014”.

W 2014 miała miejsce reforma systemu emerytalnego polegająca na transferze aktywów z otwartych funduszy emerytalnych do sektora instytucji rządowych i samorządowych, który zgodnie z metodologią ESA2010 został zarejestrowany jako transakcja finansowa niemająca wpływu na deficyt/nadwyżkę podsektora funduszy zabezpieczenia społecznego. Jednocześnie nastąpiło umorzenie obligacji skarbowych w lutym 2014 r., co spowodowało obniżenie długu sektora instytucji rządowych i samorządowych w 2014 r. W konsekwencji obniżyły się także wydatki podsektora instytucji rządowych na szczeblu centralnym na obsługę zadłużenia (odsetki), co miało wpływ na zmniejszenie deficytu sektora.

**Tabl. 1 Deficyt i dług sektora instytucji rządowych i samorządowych w latach 2011-2014 (mln zł)**

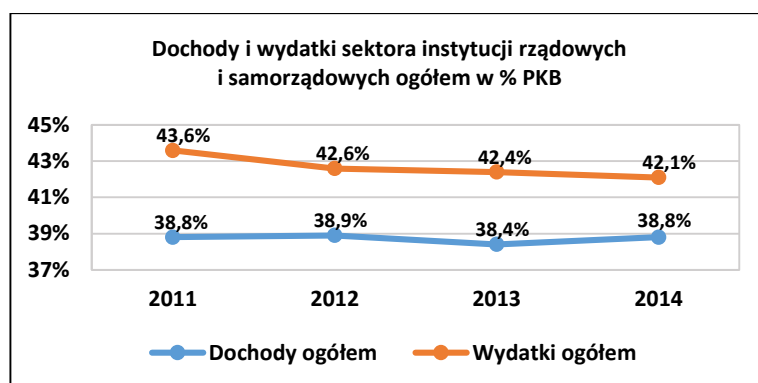
Wyszczególnienie	2011	2012	2013	2014
Produkt krajowy brutto (PKB)	1 566 557	1 628 992	1 656 341	1 719 097
Deficyt / Nadwyżka sektora instytucji rządowych i samorządowych	-75 995	-60 107	-66 572	-56 767
% PKB	-4,9%	-3,7%	-4,0%	-3,3%
Deficyt / Nadwyżka podsektora instytucji rządowych na szczeblu centralnym	-62 927	-59 094	-59 127	-36 772
% PKB	-4,0%	-3,6%	-3,6%	-2,1%
Deficyt / Nadwyżka podsektora instytucji samorządowych na szczeblu lokalnym	-11 720	-4 473	-2 816	-3 058
% PKB	-0,7%	-0,3%	-0,2%	-0,2%
Deficyt / Nadwyżka podsektora funduszy zabezpieczenia społecznego	-1 348	3 460	-4 629	-16 937
% PKB	-0,1%	0,2%	-0,3%	-1,0%
Dług sektora instytucji rządowych i samorządowych	851 692	878 905	926 605	867 066
% PKB	54,4%	54,0%	55,9%	50,4%



Wraz z notyfikacją fiskalną, GUS przesłał do Komisji Europejskiej dane dotyczące dochodów i wydatków sektora instytucji rządowych i samorządowych w podziale na transakcje, zgodnie z Europejskim Systemem Rachunków Narodowych i Regionalnych (ESA2010).

**Tabl. 2 Dochody ogółem i wydatki ogółem sektora instytucji rządowych i samorządowych wg ESA2010 w latach 2011-2014 (mln zł)**

Wyszczególnienie	2011	2012	2013	2014
<b>Dochody ogółem</b>	607 107	633 368	635 594	667 698
<b>% PKB</b>	38,8%	38,9%	38,4%	38,8%
<b>Wydatki ogółem</b>	683 102	693 475	702 166	724 465
<b>% PKB</b>	43,6%	42,6%	42,4%	42,1%



Szczegółowe dane dotyczące dochodów i wydatków sektora instytucji rządowych i samorządowych w podziale na transakcje zamieszczono w Załączniku 1.

Lista jednostek sektora instytucji rządowych i samorządowych, opracowana zgodnie z metodyką ESA2010, została opublikowana na stronie internetowej GUS: <http://stat.gov.pl/obszary-tematyczne/rachunki-narodowe/statystyka-sektora-instytucji-rzadowych-i-samorzadowych/>.

Informacje dotyczące deficytu i długu sektora instytucji rządowych i samorządowych wszystkich państw członkowskich Unii Europejskiej będą dostępne dnia 21 października o godzinie 11:00 na stronie internetowej Eurostatu: <http://epp.eurostat.ec.europa.eu/portal/page/portal/eurostat/home>.

Opracowanie merytoryczne:  
**Departament Rachunków Narodowych**  
**Olga Leszczyńska-Luberek**  
 Tel: 22 608 31 17  
**Anita Perzyna**  
 Tel: 22 608 34 48

Rozpowszechnianie:  
**Rzecznik Prasowy Prezesa GUS**  
**Artur Satora**  
 Tel: 22 608 34 75, 22 608 30 09  
 e-mail: [rzecznik@stat.gov.pl](mailto:rzecznik@stat.gov.pl)