

Wstępny szacunek produktu krajowego brutto w 2 kwartale 2024 r.

29.08.2024 r.


103,2

 Dynamika realnego PKB
w 2 kwartale 2024 r.

Produkt krajowy brutto (PKB) niewyrównany sezonowo w 2 kwartale 2024 r. zwiększył się realnie o 3,2% rok do roku wobec spadku o 0,6% w analogicznym kwartale 2023 r. (w cenach stałych średniorocznych roku poprzedniego).

W 2 kwartale 2024 r. realny PKB wyrównany sezonowo (w cenach stałych przy roku odniesienia 2015) zwiększył się o 1,5% w porównaniu z poprzednim kwartałem i był wyższy niż przed rokiem o 4,0%.

Realny PKB niewyrównany sezonowo (w cenach stałych średniorocznych roku poprzedniego) zwiększył się o 3,2% w porównaniu z 2 kwartałem roku poprzedniego.

Tablica 1. PKB wyrównany sezonowo, ceny stałe przy roku odniesienia 2015

Wyszczególnienie	2022				2023				2024	
	1 kw.	2 kw.	3 kw.	4 kw.	1 kw.	2 kw.	3 kw.	4 kw.	1 kw.	2 kw.
	poprzedni kwartał = 100									
Dynamika realnego PKB, dane z 14.08.2024	103,5	99,0	100,5	98,6	100,9	99,3	101,5	100,2	100,8	101,5
Dynamika realnego PKB, dane z 29.08.2024	103,5	99,0	100,5	98,6	100,9	99,3	101,5	100,2	100,8	101,5
Różnica	0,0	0,0	0,0	0,0	0,0	0,0	0,0	0,0	0,0	0,0
	analogiczny kwartał roku poprzedniego = 100									
Dynamika realnego PKB, dane z 14.08.2024	110,6	106,7	105,1	101,5	99,0	99,3	100,2	101,9	101,8	104,0
Dynamika realnego PKB, dane z 29.08.2024	110,6	106,7	105,1	101,5	99,0	99,3	100,2	101,9	101,8	104,0
Różnica	0,0	0,0	0,0	0,0	0,0	0,0	0,0	0,0	0,0	0,0

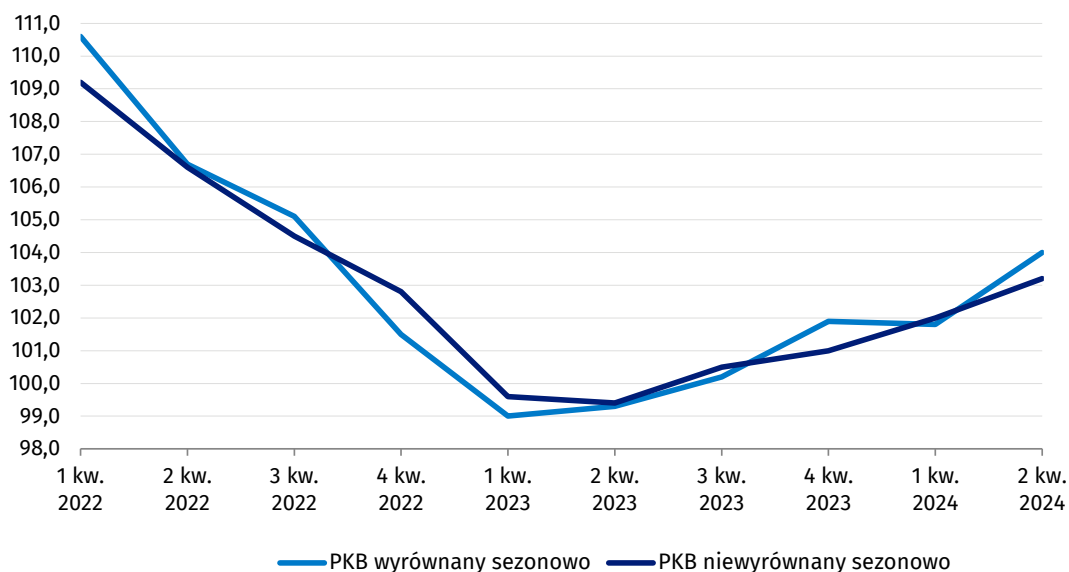
Tablica 2. PKB niewyrównany sezonowo, ceny stałe średnioroczne roku poprzedniego

Wyszczególnienie	2022				2023				2024	
	1 kw.	2 kw.	3 kw.	4 kw.	1 kw.	2 kw.	3 kw.	4 kw.	1 kw.	2 kw.
	analogiczny kwartał roku poprzedniego = 100									
Dynamika realnego PKB, dane z 14.08.2024	109,2	106,6	104,5	102,8	99,6	99,4	100,5	101,0	102,0	103,2
Dynamika realnego PKB, dane z 29.08.2024	109,2	106,6	104,5	102,8	99,6	99,4	100,5	101,0	102,0	103,2
Różnica	0,0	0,0	0,0	0,0	0,0	0,0	0,0	0,0	0,0	0,0

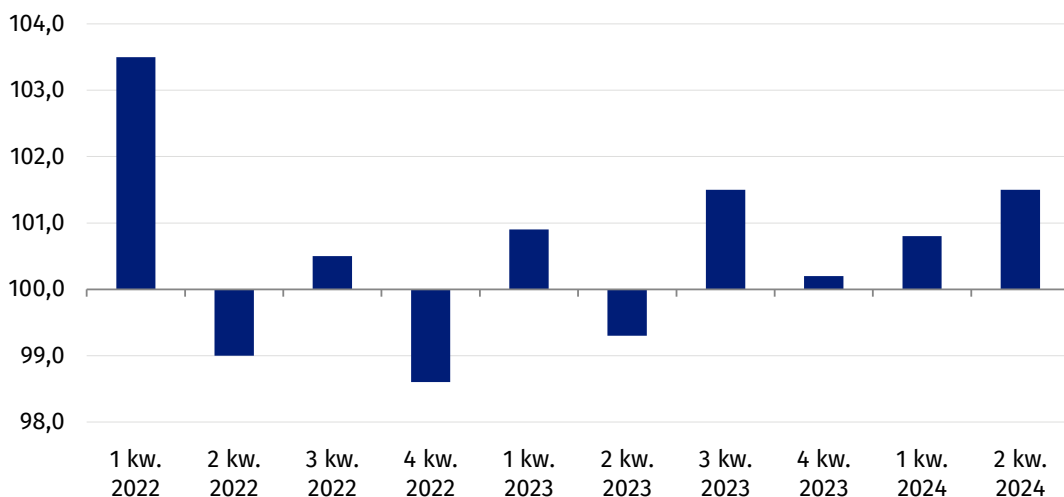
W 2 kwartale 2024 r. nastąpił wzrost PKB, który w skali roku wyniósł 3,2%. Wpłynęło na to zwiększenie popytu krajowego o 4,3% (w 1 kwartale 2024 r. wzrost popytu krajowego wyniósł 1,7%) i ujemne saldo obrotów handlu zagranicznego. Złożył się na to spadek akumulacji brutto o 4,0% (wobec spadku w 1 kwartale 2024 r. o 19,8%) oraz wzrost spożycia ogółem o 6,1% (wobec wzrostu w 1 kwartale 2024 r. o 5,9%). Spożycie w sektorze gospodarstw domowych zwiększyło się o 4,7% (w 1 kwartale 2024 r. wzrost wyniósł 4,6%). Nakłady brutto na środki trwałe zwiększyły się o 2,7% (wobec spadku w 1 kwartale 2024 r. o 1,8%).

W efekcie wpływ popytu krajowego na gospodarkę był pozytywny i wyniósł +4,0 p. proc. (w 1 kwartale 2024 r. wpływ wyniósł +1,6 p. proc.). Złożył się na to pozytywny wpływ spożycia ogółem i negatywny wpływ akumulacji brutto. Wpływ spożycia ogółem wyniósł +4,7 p. proc. (wobec +4,6 p. proc. w 1 kwartale 2024 r.), z tego wpływ spożycia w sektorze gospodarstw domowych wyniósł +2,7 p. proc., a wpływ spożycia publicznego +2,0 p. proc. (w 1 kwartale 2024 r. odpowiednio +2,7 p. proc. i +1,9 p. proc.). Wpływ popytu inwestycyjnego na PKB wyniósł +0,4 p. proc. (wobec -0,2 p. proc. w 1 kwartale 2024 r.), a wpływ przyrostu rzeczowych środków obrotowych wyniósł -1,1 p. proc. (wobec wpływu -2,8 p. proc. w 1 kwartale 2024 r.). W konsekwencji wpływ akumulacji brutto na wzrost PKB był negatywny i wyniósł -0,7 p. proc. (wobec -3,0 p. proc. w 1 kwartale 2024 r.). W 2 kwartale br. zanotowano negatywny wpływ eksportu netto na tempo wzrostu gospodarczego, który wyniósł -0,8 p. proc. (wobec +0,4 p. proc. w 1 kwartale 2024 r.).

Wykres 1. Dynamika realnego produktu krajowego brutto wyrównanego i niewyrównanego sezonowo (analogiczny okres roku poprzedniego = 100)



Wykres 2. Dynamika realnego produktu krajowego brutto wyrównanego sezonowo (kwartał poprzedni = 100)



Produkt krajowy brutto wyrównany sezonowo (kwartał poprzedni = 100, ceny stałe przy roku odniesienia 2015)

W porównaniu z poprzednim kwartałem, w 2 kwartale 2024 r. PKB wyrównany sezonowo zwiększył się realnie o 1,5%.

Wartość dodana brutto w gospodarce narodowej w 2 kwartale 2024 r. w porównaniu z poprzednim kwartałem zwiększyła się realnie o 1,6%, w tym:

- w przemyśle o 3,3%,
- w budownictwie o 1,7%,

- w handlu i naprawach o 0,4%,
- w transporcie i gospodarce magazynowej o 1,7%,
- w działalności finansowej i ubezpieczeniowej o 0,9%,
- w administracji publicznej i obronie narodowej, obowiązkowych zabezpieczeniach społecznych, edukacji, opiece zdrowotnej i pomocy społecznej łącznie o 0,6%.

Popyt krajowy w 2 kwartale 2024 r. w porównaniu z poprzednim kwartałem zwiększył się realnie o 2,1%.

Spożycie ogółem w 2 kwartale 2024 r. wzrosło realnie o 1,0%, w tym spożycie w sektorze gospodarstw domowych zwiększyło się realnie o 0,7%, a spożycie publiczne o 1,3%.

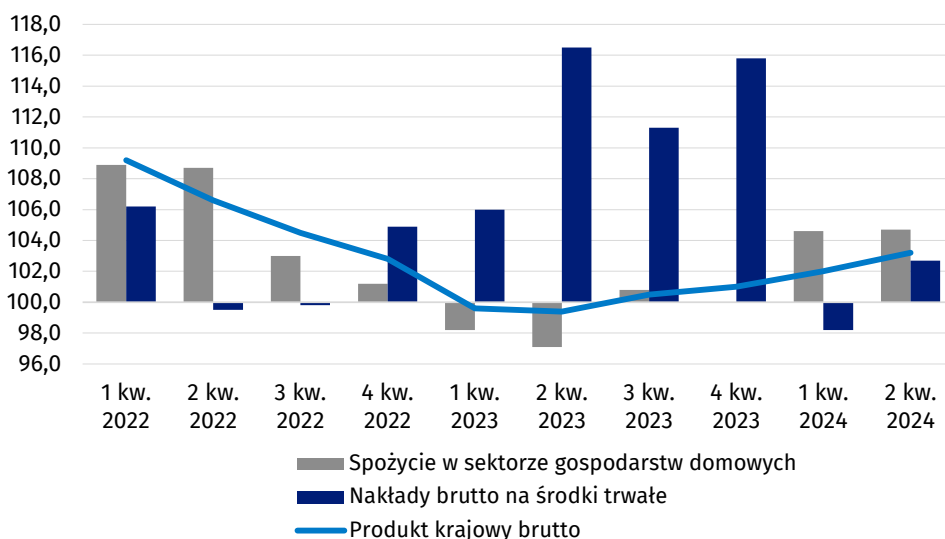
Akumulacja w 2 kwartale 2024 r. zwiększyła się realnie o 7,0%, w tym w nakłady brutto na środki trwałe wzrosły o 2,5%.

W załączonych tablicach 1 i 2 przedstawiono wskaźniki dynamiki realnego PKB i wybranych zmiennych, dla danych surowych, wyrównanych sezonowo i trendu, w cenach stałych przy roku odniesienia 2015, przy podstawach odpowiednio: kwartał poprzedni = 100 oraz analogiczny kwartał roku poprzedniego = 100.

Produkt krajowy brutto niewyrównany sezonowo (ceny stałe średnioroczne roku poprzedniego)

Według wstępnego szacunku PKB w 2 kwartale 2024 r. był realnie wyższy o 3,2% w porównaniu z analogicznym okresem roku poprzedniego.

Wykres 3. Dynamika realnego produktu krajowego brutto (analogiczny okres roku poprzedniego = 100)



Wartość dodana brutto w gospodarce narodowej w 2 kwartale 2024 r., w porównaniu z analogicznym okresem 2023 r., była wyższa o 2,2% w tym:

- w przemyśle o 0,8%,
- w handlu i naprawach o 4,1%,
- w transporcie i gospodarce magazynowej o 3,4%,
- w działalności finansowej i ubezpieczeniowej o 0,1%,
- w administracji publicznej i obronie narodowej, obowiązkowych zabezpieczeniach społecznych, edukacji, opiece zdrowotnej i pomocy społecznej łącznie o 4,2%.

Wartość dodana brutto w budownictwie zmniejszyła się o 6,3% w porównaniu z analogicznym okresem 2023 r.

Popyt krajowy w 2 kwartale 2024 r., w porównaniu z analogicznym okresem 2023 r., zwiększył się o 4,3%.

Spożycie ogółem w 2 kwartale 2024 r. było wyższe niż przed rokiem o 6,1%, w tym spożycie w sektorze gospodarstw domowych zwiększyło się 4,7%, a wzrost spożycia publicznego wyniósł 10,7%.

Akumulacja brutto w 2 kwartale 2024 r. zmniejszyła się o 4,0%, w porównaniu z analogicznym okresem 2023 r., w tym nakłady brutto na środki trwałe zwiększyły się o 2,7%. Stopa inwestycji (relacja nakładów brutto na środki trwałe do produktu krajowego brutto w cenach bieżących) wyniosła 15,9% wobec 15,8% przed rokiem.

Szczegółowe dane liczbowe dla szeregów czasowych PKB i jego zmiennych w cenach bieżących oraz dynamiki wolumenu (w cenach stałych średniorocznych roku poprzedniego przy podstawie: analogiczny okres roku poprzedniego = 100,) zawierają tablice 3 i 4. Tablica 5 zawiera wskaźniki skali wpływu poszczególnych kategorii na wzrost realny PKB.

Procedura wyrównań sezonowych może powodować zmiany dynamiki PKB i składowych PKB w okresach historycznych, jako skutek przeliczenia szeregów czasowych, po dodaniu kolejnych obserwacji kwartalnych lub rewizji danych opublikowanych.

W przypadku cytowania danych Głównego Urzędu Statystycznego prosimy o zamieszczenie informacji: „Źródło danych GUS”, a w przypadku publikowania obliczeń dokonanych na danych opublikowanych przez GUS prosimy o zamieszczenie informacji: „Opracowanie własne na podstawie danych GUS”.

Opracowanie merytoryczne:
Departament Rachunków Narodowych

Dyrektor Anita Perzyna

Tel: 22 608 31 17

Rozpowszechnianie:
Wydział Współpracy z Mediami

Tel. komórkowy: +48 695 255 032

Tel. stacjonarne: +48 22 608 38 04,
+48 22 449 41 45,
+48 22 608 30 09

e-mail: obslugaprasowa@stat.gov.pl



stat.gov.pl



[@GUS_STAT](https://twitter.com/GUS_STAT)



[@GlownyUrzadStatystyczny](https://www.facebook.com/GlownyUrzadStatystyczny)



[gus_stat](https://www.instagram.com/gus_stat)



[glownyurządstatystycznygus](https://www.youtube.com/glownyurządstatystycznygus)



[glownyurządstatystyczny](https://www.linkedin.com/company/glownyurządstatystyczny)

Powiązane opracowania

[Szybki szacunek produktu krajowego brutto za II kwartał 2024 roku](#)

Temat dostępny w bazach danych

[Dziedzina bazy wiedzy Rachunki Narodowe](#)

Ważniejsze pojęcia dostępne w słowniku

[Produkt krajowy brutto](#)

[Wartość dodana brutto](#)

[Akumulacja brutto](#)