

Wstępny szacunek produktu krajowego brutto w 1 kwartale 2024 r.

03.06.2024 r.

 **102,0**

Dynamika realnego PKB w 1 kwartale 2024 r.

Produkt krajowy brutto (PKB) niewyrównany sezonowo w 1 kwartale 2024 r. zwiększył się realnie o 2,0% rok do roku wobec spadku o 0,4% w analogicznym kwartale 2023 r. (w cenach stałych średniorocznych roku poprzedniego).

W 1 kwartale 2024 r. dynamika realnego PKB wyrównanego sezonowo (w cenach stałych przy roku odniesienia 2015) zwiększyła się o 0,5% w porównaniu z poprzednim kwartałem i była wyższa niż przed rokiem o 1,3%.

Dynamika realnego PKB niewyrównanego sezonowo (w cenach stałych średniorocznych roku poprzedniego) zwiększyła się realnie o 2,0% w porównaniu z 1 kwartałem roku poprzedniego.

Tablica 1. PKB wyrównany sezonowo, ceny stałe przy roku odniesienia 2015

Wyszczególnienie	2022				2023				2024
	1 kw.	2 kw.	3 kw.	4 kw.	1 kw.	2 kw.	3 kw.	4 kw.	1 kw.
	poprzedni kwartał = 100								
Dynamika realnego PKB, dane z 15.05.2024	103,4	99,1	100,4	98,5	100,8	99,8	101,1	99,9	100,4
Dynamika realnego PKB, dane z 03.06.2024	103,4	99,1	100,4	98,5	100,8	99,8	101,1	100,0	100,5
Różnica	0,0	0,0	0,0	0,0	0,0	0,0	0,0	+0,1	+0,1
	analogiczny kwartał roku poprzedniego = 100								
Dynamika realnego PKB, dane z 15.05.2024	110,5	106,8	105,1	101,4	98,9	99,5	100,2	101,6	101,3
Dynamika realnego PKB, dane z 03.06.2024	110,5	106,8	105,1	101,4	98,9	99,5	100,2	101,7	101,3
Różnica	0,0	0,0	0,0	0,0	0,0	0,0	0,0	+0,1	0,0

Dynamika realnego PKB niewyrównanego sezonowo w 1 kwartale 2024 r. w stosunku do opublikowanej 15.05.2024 r. w szybkim szacunku PKB, zwiększyła się o 0,1 p. proc. i wyniosła 102,0

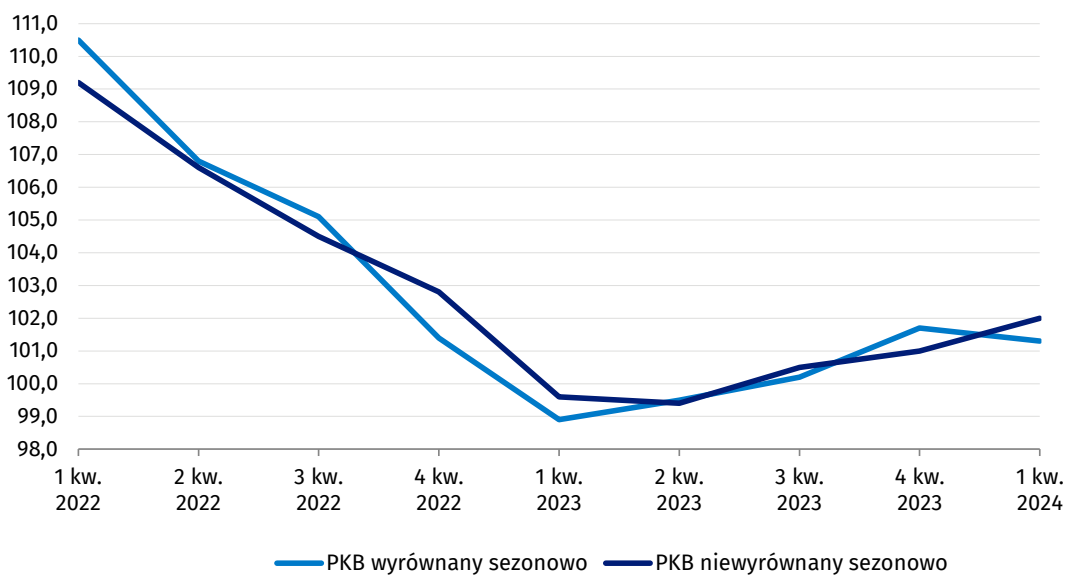
Tablica 2. PKB niewyrównany sezonowo, ceny stałe średnioroczne roku poprzedniego

Wyszczególnienie	2022				2023				2024
	1 kw.	2 kw.	3 kw.	4 kw.	1 kw.	2 kw.	3 kw.	4 kw.	1 kw.
	analogiczny kwartał roku poprzedniego = 100								
Dynamika realnego PKB, dane z 15.05.2024	109,2	106,6	104,5	102,8	99,6	99,4	100,5	101,0	101,9
Dynamika realnego PKB, dane z 03.06.2024	109,2	106,6	104,5	102,8	99,6	99,4	100,5	101,0	102,0
Różnica	0,0	0,0	0,0	0,0	0,0	0,0	0,0	0,0	+0,1

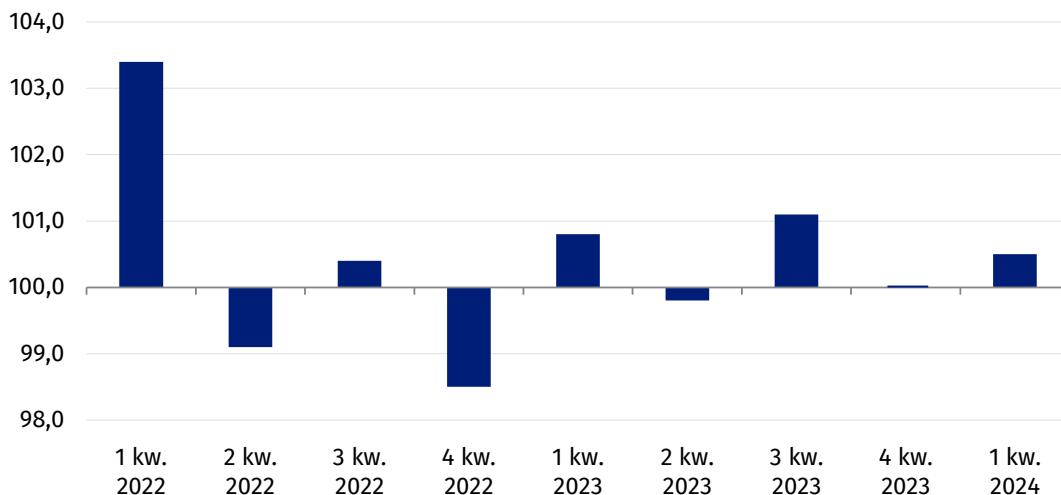
W 1 kwartale 2024 r. nastąpił wzrost PKB, który w skali roku wyniósł 2,0%. Wpłynęło na to dodatnie saldo obrotów handlu zagranicznego oraz zwiększenie popytu krajowego o 1,7% (w 4 kwartale 2023 r. spadek popytu krajowego wyniósł 1,5%). Złożył się na to spadek akumulacji brutto o 19,8% (wobec spadku w 4 kwartale 2023 r. o 10,3%) oraz wzrost spożycia ogółem o 5,9% (wobec wzrostu w 4 kwartale 2023 r. o 2,0%). Spożycie w sektorze gospodarstw domowych zwiększyło się o 4,6% (w 4 kwartale 2023 r. pozostało na niezmiennym poziomie). Nakłady brutto na środki trwałe zmniejszyły się o 1,8% (wobec wzrostu w 4 kwartale 2023 r. o 15,8%).

W efekcie wpływ popytu krajowego na gospodarkę był pozytywny i wyniósł +1,6 p. proc. (w 4 kwartale 2023 r. negatywny wpływ wyniósł -1,4 p. proc.). Złożył się na to pozytywny wpływ spożycia ogółem i negatywny wpływ akumulacji brutto. Wpływ spożycia ogółem wyniósł +4,6 p. proc. (wobec +1,4 p. proc. w 4 kwartale 2023 r.), z tego wpływ spożycia w sektorze gospodarstw domowych wyniósł +2,7 p. proc., a wpływ spożycia publicznego wyniósł +1,9 p. proc. (w 4 kwartale 2023 r. odpowiednio 0,0 p. proc. i +1,4 p. proc.). Wpływ popytu inwestycyjnego na PKB wyniósł -0,2 p. proc. (wobec +3,6 p. proc. w 4 kwartale 2023 r.). Wpływ przyrostu rzeczowych środków obrotowych wyniósł -2,8 p. proc. (wobec wpływu -6,4 p. proc. w 4 kwartale 2023 r.). W konsekwencji wpływ akumulacji brutto na wzrost PKB był negatywny i wyniósł -3,0 p. proc. (wobec -2,8 p. proc. w 4 kwartale 2023 r.). W 1 kwartale br. zanotowano pozytywny wpływ eksportu netto na tempo wzrostu gospodarczego, który wyniósł +0,4 p. proc. (wobec +2,4 p. proc. w 4 kwartale 2023 r.).

Wykres 1. Dynamika realnego produktu krajowego brutto wyrównanego i niewyrównanego sezonowo (analogiczny okres roku poprzedniego = 100)



Wykres 2. Dynamika realnego produktu krajowego brutto wyrównanego sezonowo (kwartał poprzedni = 100)



Produkt krajowy brutto wyrównany sezonowo (kwartał poprzedni = 100, ceny stałe przy roku odniesienia 2015)

W porównaniu z poprzednim kwartałem, w 1 kwartale 2024 r. PKB wyrównany sezonowo zwiększył się realnie o 0,5%.

Wartość dodana brutto w gospodarce narodowej w 1 kwartale 2024 r. w porównaniu z poprzednim kwartałem zwiększyła się realnie o 0,3%, w tym:

- w handlu i naprawach o 2,2%,
- w transporcie i gospodarce magazynowej o 2,5%,

- w administracji publicznej i obronie narodowej, obowiązkowych zabezpieczeniach społecznych, edukacji, opiece zdrowotnej i pomocy społecznej łącznie o 0,8%.

Wartość dodana brutto zmniejszyła się:

- w przemyśle o 2,7%,
- w budownictwie o 5,7%,
- w działalności finansowej i ubezpieczeniowej o 1,2%.

Popyt krajowy w 1 kwartale 2024 r. w porównaniu z poprzednim kwartałem zwiększył się realnie o 1,0%.

Spożycie ogółem w 1 kwartale 2024 r. wzrosło realnie o 1,7%, w tym spożycie w sektorze gospodarstw domowych zwiększyło się realnie o 2,1%, a spożycie publiczne o 1,9%.

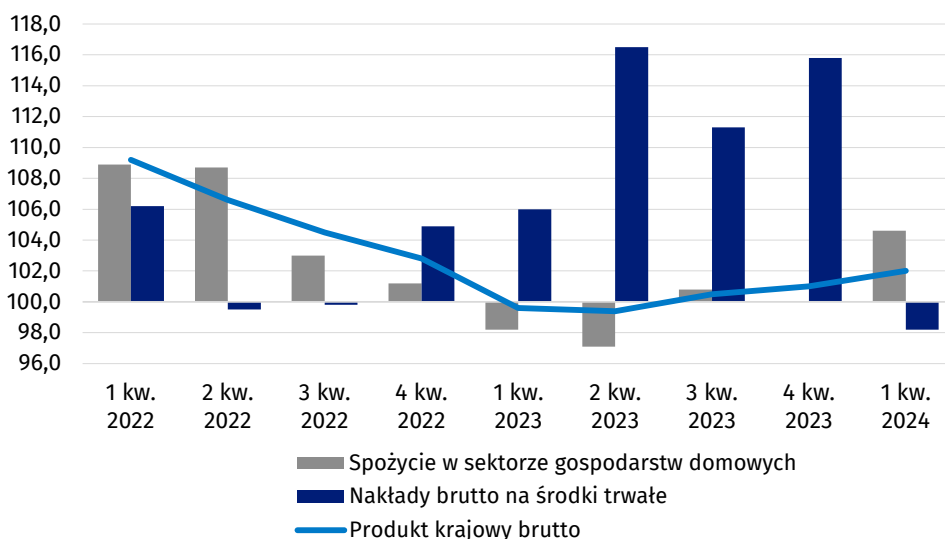
Akumulacja w 1 kwartale 2024 r. zmniejszyła się realnie o 9,0%, w tym w nakłady brutto na środki trwałe zmniejszyły się o 3,0%.

W załączonych tablicach 1 i 2 przedstawiono wskaźniki dynamiki realnego PKB i wybranych zmiennych, dla danych surowych, wyrównanych sezonowo i trendu, w cenach stałych przy roku odniesienia 2015, przy podstawach odpowiednio: kwartał poprzedni = 100 oraz analogiczny kwartał roku poprzedniego = 100.

Produkt krajowy brutto niewyrównany sezonowo (ceny stałe średnioroczne roku poprzedniego)

Według wstępnego szacunku PKB w 1 kwartale 2024 r. był realnie wyższy o 2,0% w porównaniu z analogicznym okresem roku poprzedniego.

Wykres 3. Dynamika realnego produktu krajowego brutto (analogiczny okres roku poprzedniego = 100)



Wartość dodana brutto w gospodarce narodowej w 1 kwartale 2024 r., w porównaniu z analogicznym okresem 2023 r., była wyższa o 1,7% w tym:

- w przemyśle o 0,2%,
- w handlu i naprawach o 4,4%,
- w transporcie i gospodarce magazynowej o 1,6%,
- w administracji publicznej i obronie narodowej, obowiązkowych zabezpieczeniach społecznych, edukacji, opiece zdrowotnej i pomocy społecznej łącznie o 4,2%.

Wartość dodana brutto zmniejszyła się w porównaniu z analogicznym okresem 2023 r.:

- w budownictwie o 10,9%,
- w działalności finansowej i ubezpieczeniowej o 3,4%.

Popyt krajowy w 1 kwartale 2024 r., w porównaniu z analogicznym okresem 2023 r., zwiększył się o 1,7%.

Spożycie ogółem w 1 kwartale 2024 r. było wyższe niż przed rokiem o 5,9%, w tym spożycie w sektorze gospodarstw domowych zwiększyło się 4,6%, a wzrost spożycia publicznego wyniósł 10,9%.

Akumulacja brutto w 1 kwartale 2024 r. zmniejszyła się o 19,8%, w porównaniu z analogicznym okresem 2023 r., w tym nakłady brutto na środki trwałe zmniejszyły się o 1,8%. Stopa inwestycji (relacja nakładów brutto na środki trwałe do produktu krajowego brutto w cenach bieżących) wyniosła 12,5% wobec 12,9% przed rokiem.

Szczegółowe dane liczbowe dla szeregów czasowych PKB i jego zmiennych w cenach bieżących oraz dynamiki wolumenu (w cenach stałych średniorocznych roku poprzedniego przy podstawie: analogiczny okres roku poprzedniego = 100,) zawierają tablice 3 i 4. Tablica 5 zawiera wskaźniki skali wpływu poszczególnych kategorii na wzrost realny PKB.

Procedura wyrównań sezonowych może powodować zmiany dynamiki PKB i składowych PKB w okresach historycznych, jako skutek przeliczenia szeregów czasowych, po dodaniu kolejnych obserwacji kwartalnych lub rewizji danych opublikowanych.

W przypadku cytowania danych Głównego Urzędu Statystycznego prosimy o zamieszczenie informacji: „Źródło danych GUS” , a w przypadku publikowania obliczeń dokonanych na danych opublikowanych przez GUS prosimy o zamieszczenie informacji: „Opracowanie własne na podstawie danych GUS”.

Opracowanie merytoryczne:
Departament Rachunków Narodowych

Dyrektor Anita Perzyna

Tel: 22 608 31 17

Rozpowszechnianie:
Wydział Współpracy z Mediami

Tel. komórkowy: +48 695 255 032

Tel. stacjonarne: +48 22 608 38 04, +48 22 449 41 45,
+48 22 608 30 09

e-mail: obslugaprasowa@stat.gov.pl



stat.gov.pl



@GUS_STAT



@GlownyUrzadStatystyczny



gus_stat



glownyurządstatystycznygus



glownyurządstatystyczny

Powiązane opracowania

[Informacja Głównego Urzędu Statystycznego w sprawie zaktualizowanego szacunku PKB według kwartałów za lata 2022-2023](#)

[Szybki szacunek produktu krajowego brutto za I kwartał 2024 roku](#)

Temat dostępny w bazach danych

[Dziedzinowa bazy wiedzy Rachunki Narodowe](#)

Ważniejsze pojęcia dostępne w słowniku

[Produkt krajowy brutto](#)

[Wartość dodana brutto](#)

[Akumulacja brutto](#)