

# Wstępny szacunek produktu krajowego brutto w 4 kwartale 2022 r.

28.02.2023 r.


**102,0**

Dynamika realna PKB w 4 kwartale 2022 r.

**Produkt krajowy brutto (PKB) niewyrównany sezonowo w 4 kwartale 2022 r. wzrósł realnie o 2,0% rok do roku wobec wzrostu o 8,5% w analogicznym kwartale 2021 r. (w cenach stałych średniorocznych roku poprzedniego).**

W 4 kwartale 2022 r. PKB wyrównany sezonowo (w cenach stałych przy roku odniesienia 2015) zmniejszył się realnie o 2,4% w porównaniu z poprzednim kwartałem i był wyższy niż przed rokiem o 0,4%.

PKB niewyrównany sezonowo (w cenach stałych średniorocznych roku poprzedniego) wzrósł realnie o 2,0% w porównaniu z 4 kwartałem roku poprzedniego.

**Tablica 1. PKB wyrównany sezonowo, ceny stałe przy roku odniesienia 2015**

Wyszczególnienie	2020				2021				2022			
	1 kw.	2 kw.	3 kw.	4 kw.	1 kw.	2 kw.	3 kw.	4 kw.	1 kw.	2 kw.	3 kw.	4 kw.
	poprzedni kwartał = 100											
Dynamika PKB, dane z 14.02.2023	100,7	90,8	106,8	100,1	102,6	102,2	102,1	101,6	104,3	97,7	101,0	97,6
Dynamika PKB, dane z 28.02.2023	100,7	90,8	106,8	100,1	102,6	102,2	102,1	101,6	104,3	97,7	101,0	97,6
Różnica	0,0	0,0	0,0	0,0	0,0	0,0	0,0	0,0	0,0	0,0	0,0	0,0
	analogiczny kwartał roku poprzedniego = 100											
Dynamika PKB, dane z 14.02.2023	103,1	92,7	98,3	97,8	99,5	112,0	107,1	108,7	110,5	105,6	104,5	100,3
Dynamika PKB, dane z 28.02.2023	103,1	92,7	98,3	97,8	99,5	112,0	107,1	108,7	110,5	105,6	104,5	100,4
Różnica	0,0	0,0	0,0	0,0	0,0	0,0	0,0	0,0	0,0	0,0	0,0	+0,1

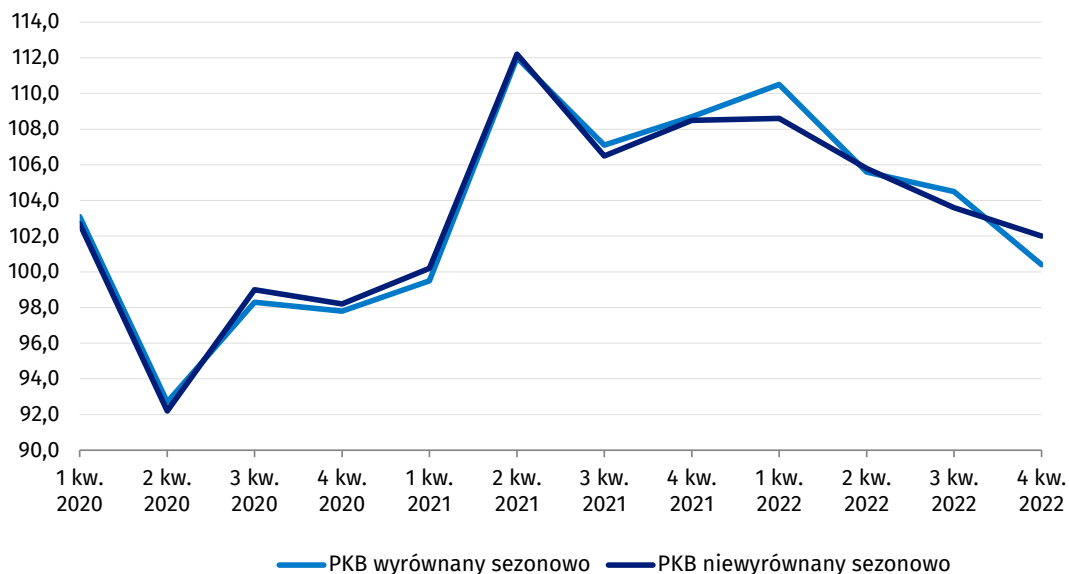
**Tablica 2. PKB niewyrównany sezonowo, ceny stałe średnioroczne roku poprzedniego**

Wyszczególnienie	2020				2021				2022			
	1 kw.	2 kw.	3 kw.	4 kw.	1 kw.	2 kw.	3 kw.	4 kw.	1 kw.	2 kw.	3 kw.	4 kw.
	analogiczny kwartał roku poprzedniego = 100											
Dynamika PKB, dane z 14.02.2023	102,7	92,2	99,0	98,2	100,2	112,2	106,5	108,5	108,6	105,8	103,6	102,0
Dynamika PKB, dane z 28.02.2023	102,7	92,2	99,0	98,2	100,2	112,2	106,5	108,5	108,6	105,8	103,6	102,0
Różnica	0,0	0,0	0,0	0,0	0,0	0,0	0,0	0,0	0,0	0,0	0,0	0,0

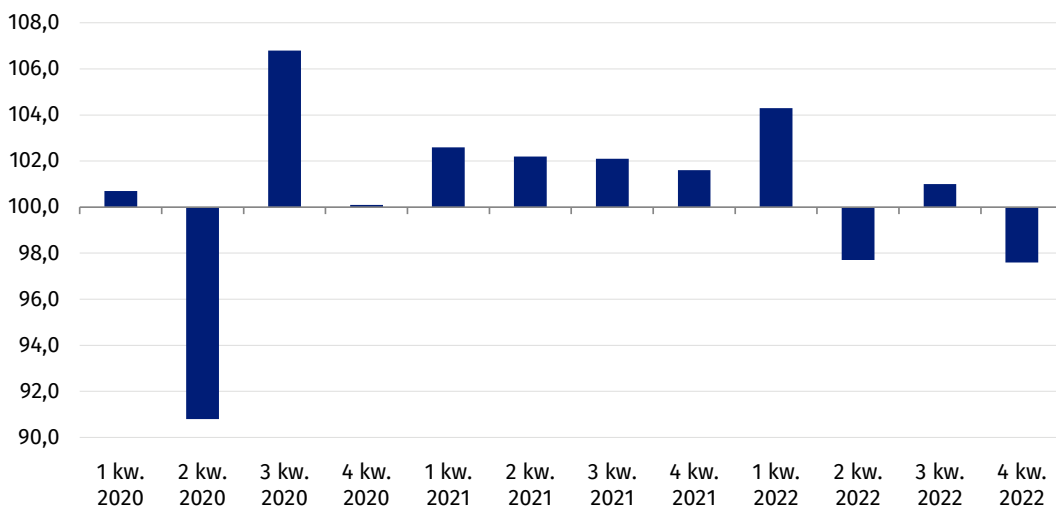
W 4 kwartale 2022 r. nastąpił wzrost PKB, który w skali roku wyniósł 2,0%. Wpłynął na to wzrost popytu krajowego, który ukształtował się na poziomie 1,1% (w 3 kw. 2022 r. odnotowano zwiększenie popytu krajowego o 3,1%). Złożył się na to wzrost akumulacji brutto o 8,0% (wobec wzrostu w 3 kwartale 2022 r. o 11,4%) oraz spadek spożycia ogółem o 1,5% (wobec wzrostu w 3 kwartale 2022 r. o 0,7%). Spożycie w sektorze gospodarstw domowych zmniejszyło się o 1,5% (wobec wzrostu w 3 kw. 2022 r. o 0,9%). Nakłady brutto na środki trwałe wzrosły o 4,9% (wobec wzrostu w 3 kwartale 2022 r. o 2,0%).

W efekcie pozytywny wpływ popytu krajowego na gospodarkę wyniósł 1,1 p. proc. (w 3 kwartale 2022 r. wpływ ten wyniósł +3,0 p. proc.). Złożył się na to negatywny wpływ spożycia ogółem i pozytywny wpływ akumulacji brutto. Wpływ spożycia ogółem wyniósł -1,0 p. proc. (wobec wpływu +0,5 p. proc. w 3 kwartale 2022 r.), z tego wpływ spożycia w sektorze gospodarstw domowych wyniósł -0,7 p. proc. oraz wpływ spożycia publicznego -0,3 p. proc. (w 3 kwartale 2022 r. odpowiednio +0,5 p. proc. i 0,0 p. proc.). Wpływ popytu inwestycyjnego na PKB wyniósł 1,0 p. proc. (wobec 0,3 p. proc. w 3 kwartale 2022 r.). Wpływ przyrostu rzeczowych środków obrotowych wyniósł +1,1 p. proc. (wobec wpływu +2,2 p. proc. w 3 kw. 2022 r.). W konsekwencji wpływ akumulacji brutto na wzrost PKB wyniósł +2,1 p. proc. (wobec +2,5 p. proc. w 3 kwartale 2022 r.). W 4 kwartale br. zanotowano pozytywny wpływ eksportu netto na tempo wzrostu gospodarczego, który wyniósł +0,9 p. proc. (wobec +0,6 p. proc. w 3 kw. 2022 r.).

**Wykres 1. Dynamika realna produktu krajowego brutto  
(analogiczny okres roku poprzedniego = 100)**



**Wykres 2. Dynamika realna produktu krajowego brutto wyrównanego sezonowo  
(kwartał poprzedni = 100)**



**Produkt krajowy brutto wyrównany sezonowo (kwartał poprzedni = 100, ceny stałe przy roku odniesienia 2015)**

W porównaniu z poprzednim kwartałem, w 4 kwartale 2022 r. PKB wyrównany sezonowo zmniejszył się realnie o 2,4%.

Wartość dodana brutto w gospodarce narodowej w 4 kwartale 2022 r. w porównaniu z poprzednim kwartałem zmniejszyła się realnie o 2,4%, w tym:

- w przemyśle o 0,4%,
- w budownictwie o 0,7%,

- w handlu i naprawach o 5,4%,
- w transporcie i gospodarce magazynowej o 2,3%,
- w administracji publicznej i obronie narodowej, obowiązkowych zabezpieczeniach społecznych, edukacji, opiece zdrowotnej i pomocy społecznej łącznie o 0,1%.

Wartość dodana brutto w działalności finansowej i ubezpieczeniowej zwiększyła się realnie o 1,6%.

Popyt krajowy w 4 kwartale 2022 r. w porównaniu z poprzednim kwartałem zmniejszył się realnie o 2,3%.

Spożycie ogółem w 4 kwartale 2022 r. zmniejszyło się realnie o 3,1%, w tym spożycie w sektorze gospodarstw domowych zmalało realnie o 2,5%, a spożycie publiczne o 0,1%.

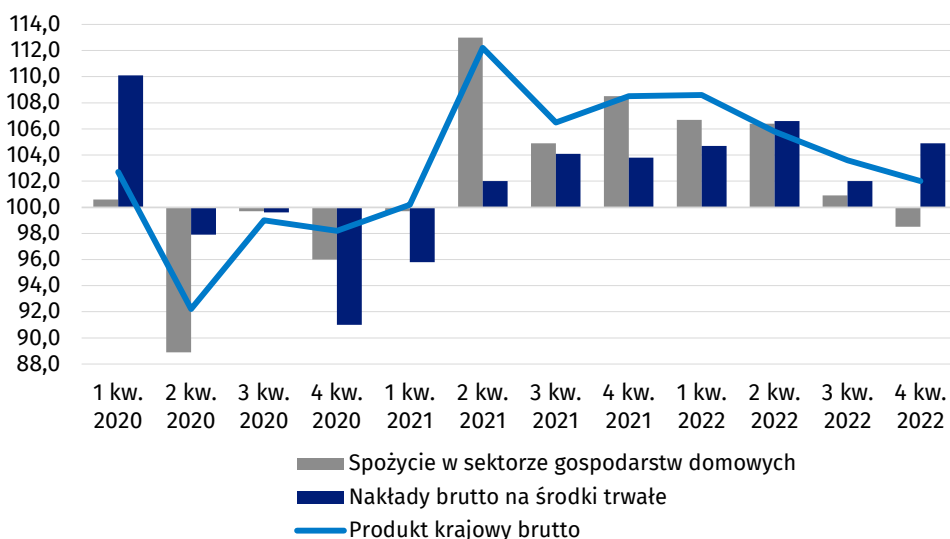
Akumulacja w 4 kwartale 2022 r. zmniejszyła się realnie o 1,3%, w tym nakłady brutto na środki trwałe zwiększyły się realnie o 1,3%.

W załączonych tablicach 1 i 2 przedstawiono wskaźniki dynamiki realnej przy podstawach odpowiednio: kwartał poprzedni = 100 oraz analogiczny kwartał roku poprzedniego = 100, w cenach stałych przy roku odniesienia 2015, dla szeregów czasowych PKB i wybranych zmiennych, dla danych surowych, wyrównanych sezonowo i trendu.

### Produkt krajowy brutto niewyrównany sezonowo (ceny stałe średnioroczne roku poprzedniego)

Według wstępnego szacunku PKB w 4 kwartale 2022 r. był realnie wyższy o 2,0% w porównaniu z analogicznym okresem roku poprzedniego.

**Wykres 3. Dynamika realna produktu krajowego brutto (analogiczny okres roku poprzedniego = 100)**



Wartość dodana brutto w gospodarce narodowej w 4 kwartale 2022 r., w porównaniu z analogicznym okresem 2021 r., była wyższa o 2,4% w tym:

- w przemyśle o 3,5%,
- w budownictwie o 0,8%,
- w transporcie i gospodarce magazynowej o 2,9%,
- w działalności finansowej i ubezpieczeniowej o 11,2%,
- w administracji publicznej i obronie narodowej, obowiązkowych zabezpieczeniach społecznych, edukacji, opiece zdrowotnej i pomocy społecznej łącznie o 2,2%.

Wartość dodana brutto w handlu i naprawach zmniejszyła się o 2,5% w porównaniu z analogicznym okresem 2021 r.

Popyt krajowy w 4 kwartale 2022 r., w porównaniu z analogicznym okresem 2021 r., był wyższy o 1,1%.

Spożycie ogółem w 4 kwartale 2022 r. było niższe niż przed rokiem o 1,5%, w tym spadek spożycia w sektorze gospodarstw domowych wyniósł 1,5%, a spożycia publicznego o 1,6%.

Akumulacja brutto w 4 kwartale 2022 r. wzrosła o 8,0%, w porównaniu z analogicznym okresem 2021 r., w tym nakłady brutto na środki trwałe wzrosły o 4,9%. Stopa inwestycji (relacja nakładów brutto na środki trwałe do produktu krajowego brutto w cenach bieżących) wyniosła 21,7% wobec 21,8% przed rokiem.

Szczegółowe dane liczbowe dla szeregów czasowych PKB i jego zmiennych w cenach bieżących oraz wskaźniki dynamiki realnej (przy podstawie analogiczny okres roku poprzedniego = 100, w cenach stałych średniorocznych roku poprzedniego) zawierają tablice 3 i 4. Tablica 5 zawiera wskaźniki skali wpływu poszczególnych kategorii na wzrost realny PKB.

Procedura wyrównań sezonowych może powodować zmiany dynamiki PKB i składowych PKB w okresach historycznych, jako skutek przeliczenia szeregów czasowych, po dodaniu kolejnych obserwacji kwartalnych lub rewizji danych opublikowanych.

W przypadku cytowania danych Głównego Urzędu Statystycznego prosimy o zamieszczenie informacji: „Źródło danych GUS” , a w przypadku publikowania obliczeń dokonanych na danych opublikowanych przez GUS prosimy o zamieszczenie informacji: „Opracowanie własne na podstawie danych GUS”.

Opracowanie merytoryczne:  
**Departament Rachunków Narodowych**

**Anita Perzyna**  
Tel: 22 608 31 17


**Wydział Współpracy z Mediami**

Tel: 22 608 38 04

**e-mail: [obslugaprasowa@stat.gov.pl](mailto:obslugaprasowa@stat.gov.pl)**

Rozpowszechnianie:  
**Rzecznik Prasowy Prezesa GUS**

**Karolina Banaszek**  
Tel: 695 255 011

-  [stat.gov.pl](http://stat.gov.pl)
-  [@GUS\\_STAT](https://twitter.com/GUS_STAT)
-  [@GlownyUrzadStatystyczny](https://www.facebook.com/GlownyUrzadStatystyczny)
-  [gus\\_stat](https://www.instagram.com/gus_stat)
-  [glownyurządstatystycznygus](https://www.youtube.com/glownyurządstatystycznygus)
-  [glownyurządstatystyczny](https://www.linkedin.com/company/glownyurządstatystyczny)

#### **Powiązane opracowania**

[Szybki szacunek produktu krajowego brutto za IV kwartał 2022 roku](#)

#### **Temat dostępny w bazach danych**

[Dziedzinowa bazy wiedzy Rachunki Narodowe](#)

#### **Ważniejsze pojęcia dostępne w słowniku**

[Produkt krajowy brutto](#)

[Wartość dodana brutto](#)

[Akumulacja brutto](#)