

Wstępny szacunek produktu krajowego brutto w 3 kwartale 2022 r.

30.11.2022 r.


103,6

Dynamika realna PKB w 3 kwartale 2022 r.

Produkt krajowy brutto (PKB) niewyrównany sezonowo w 3 kwartale 2022 r. wzrósł realnie o 3,6% rok do roku wobec wzrostu o 6,5% w analogicznym kwartale 2021 r. (w cenach stałych średniorocznych roku poprzedniego).

W 3 kwartale 2022 r. PKB wyrównany sezonowo (w cenach stałych przy roku odniesienia 2015) zwiększył się realnie o 1,0% w porównaniu z poprzednim kwartałem i był wyższy niż przed rokiem o 4,5%.

PKB niewyrównany sezonowo (w cenach stałych średniorocznych roku poprzedniego) wzrósł realnie o 3,6% w porównaniu z 3 kwartałem roku poprzedniego.

W stosunku do opublikowanego w dniu 15.11.2022 r. szybkiego szacunku wzrost produktu krajowego brutto w cenach stałych średniorocznych roku poprzedniego, niewyrównanego sezonowo zwiększył się o 0,1 p. proc.

Tablica 1. PKB wyrównany sezonowo, ceny stałe przy roku odniesienia 2015

Wyszczególnienie	2020				2021				2022		
	1 kw.	2 kw.	3 kw.	4 kw.	1 kw.	2 kw.	3 kw.	4 kw.	1 kw.	2 kw.	3 kw.
	poprzedni kwartał = 100										
Dynamika PKB, dane z 15.11.2022	100,7	90,8	106,8	100,1	102,6	102,2	102,1	101,6	104,2	97,7	100,9
Dynamika PKB, dane z 30.11.2022	100,7	90,8	106,8	100,1	102,6	102,2	102,1	101,6	104,3	97,7	101,0
Różnica	0,0	0,0	0,0	0,0	0,0	0,0	0,0	0,0	+0,1	0,0	+0,1
	analogiczny kwartał roku poprzedniego = 100										
Dynamika PKB, dane z 15.11.2022	103,1	92,7	98,3	97,8	99,5	112,0	107,1	108,7	110,5	105,6	104,4
Dynamika PKB, dane z 30.11.2022	103,1	92,7	98,3	97,8	99,5	112,0	107,1	108,7	110,5	105,6	104,5
Różnica	0,0	0,0	0,0	0,0	0,0	0,0	0,0	0,0	0,0	0,0	+0,1

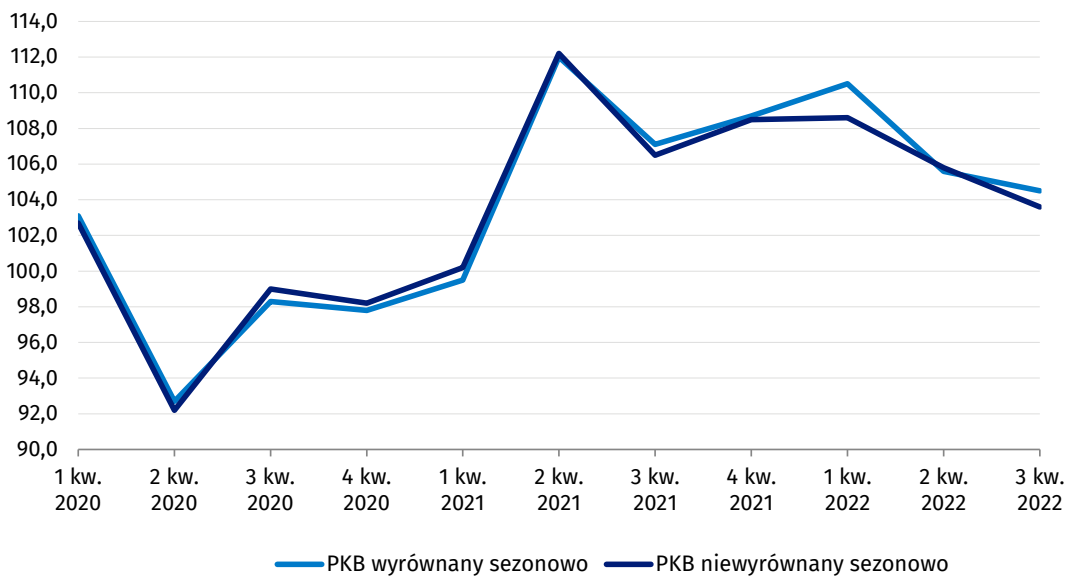
Tablica 2. PKB niewyrównany sezonowo, ceny stałe średnioroczne roku poprzedniego

Wyszczególnienie	2020				2021				2022		
	1 kw.	2 kw.	3 kw.	4 kw.	1 kw.	2 kw.	3 kw.	4 kw.	1 kw.	2 kw.	3 kw.
	analogiczny kwartał roku poprzedniego = 100										
Dynamika PKB, dane z 15.11.2022	102,7	92,2	99,0	98,2	100,2	112,2	106,5	108,5	108,6	105,8	103,5
Dynamika PKB, dane z 30.11.2022	102,7	92,2	99,0	98,2	100,2	112,2	106,5	108,5	108,6	105,8	103,6
Różnica	0,0	0,0	0,0	0,0	0,0	0,0	0,0	0,0	0,0	0,0	+0,1

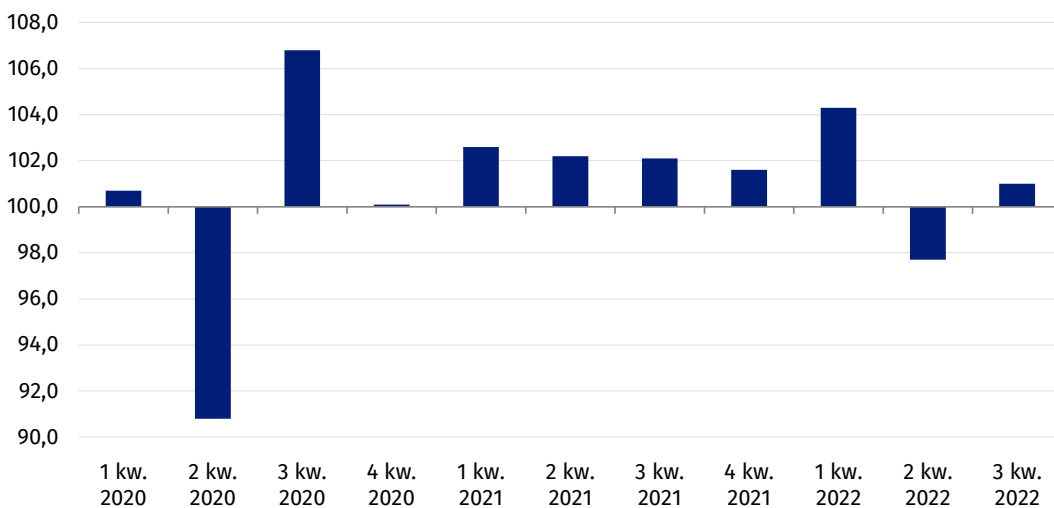
W 3 kwartale 2022 r. nastąpił wzrost PKB, który w skali roku wyniósł 3,6%. Wpłynął na to wzrost popytu krajowego, który ukształtował się na poziomie 3,1% (w 2 kw. 2022 r. odnotowano zwiększenie popytu krajowego o 6,9%). Złożył się na to wzrost akumulacji brutto o 11,4% (wobec wzrostu w 2 kwartale 2022 r. o 15,1%) oraz wzrost spożycia ogółem o 0,7% (wobec wzrostu w 2 kwartale 2022 r. o 4,8%). Spożycie w sektorze gospodarstw domowych wzrosło o 0,9% (wobec wzrostu w 2 kw. 2022 r. o 6,4%). Nakłady brutto na środki trwałe wzrosły o 2,0% (wobec wzrostu w 2 kwartale 2022 r. o 6,6%).

W efekcie pozytywny wpływ popytu krajowego na gospodarkę wyniósł +3,0 p. proc. (w 2 kwartale 2022 r. wpływ ten wyniósł +6,5 p. proc.). Złożył się na to zarówno pozytywny wpływ spożycia ogółem, jak i akumulacji brutto. Wpływ spożycia w sektorze gospodarstw domowych wyniósł +0,5 p. proc. (wobec wpływu +3,6 p. proc. w 2 kwartale 2022 r.), natomiast wpływ spożycia publicznego był neutralny (w 2 kwartale 2022 r. +0,1 p. proc.). Wpływ popytu inwestycyjnego na PKB wyniósł +0,3 p. proc. (w 2 kwartale 2022 r. było to +1,0 p. proc.). Wpływ przyrostu rzeczowych środków obrotowych wyniósł +2,2 p. proc. (wobec wpływu +1,8 p. proc. w 2 kw. 2022 r.). W konsekwencji wpływ akumulacji brutto na wzrost PKB wyniósł +2,5 p. proc. (wobec +2,8 p. proc. w 2 kwartale 2022 r.). W 3 kwartale br. zanotowano pozytywny wpływ eksportu netto na tempo wzrostu gospodarczego, który wyniósł +0,6 p. proc. (wobec -0,7 p. proc. w 2 kw. 2022 r.).

**Wykres 1. Dynamika realna produktu krajowego brutto
(analogiczny okres roku poprzedniego = 100)**



**Wykres 2. Dynamika realna produktu krajowego brutto wyrównanego sezonowo
(kwartał poprzedni = 100)**



Produkt krajowy brutto wyrównany sezonowo (kwartał poprzedni = 100, ceny stałe przy roku odniesienia 2015)

W porównaniu z poprzednim kwartałem, w 3 kwartale 2022 r. PKB wyrównany sezonowo zwiększył się realnie o 1,0%.

Wartość dodana brutto w gospodarce narodowej w 3 kwartale 2022 r. w porównaniu z poprzednim kwartałem zwiększyła się realnie o 1,1%, w tym:

- w przemyśle o 1,9%,
- w budownictwie o 0,1%,

- w transporcie i gospodarce magazynowej o 1,6%,
- w administracji publicznej i obronie narodowej, obowiązkowych zabezpieczeniach społecznych, edukacji, opiece zdrowotnej i pomocy społecznej łącznie o 1,0%.

Wartość dodana brutto w handlu i naprawach oraz działalności finansowej i ubezpieczeniowej zmniejszyła się realnie o 0,3% w każdej z tych sekcji.

Popyt krajowy w 3 kwartale 2022 r. w porównaniu z poprzednim kwartałem zwiększył się realnie o 1,0%.

Spożycie ogółem w 3 kwartale 2022 r. zwiększyło się realnie o 0,2%, w tym spożycie w sektorze gospodarstw domowych zmalało realnie o 0,7%, a spożycie publiczne wzrosło realnie o 0,5%.

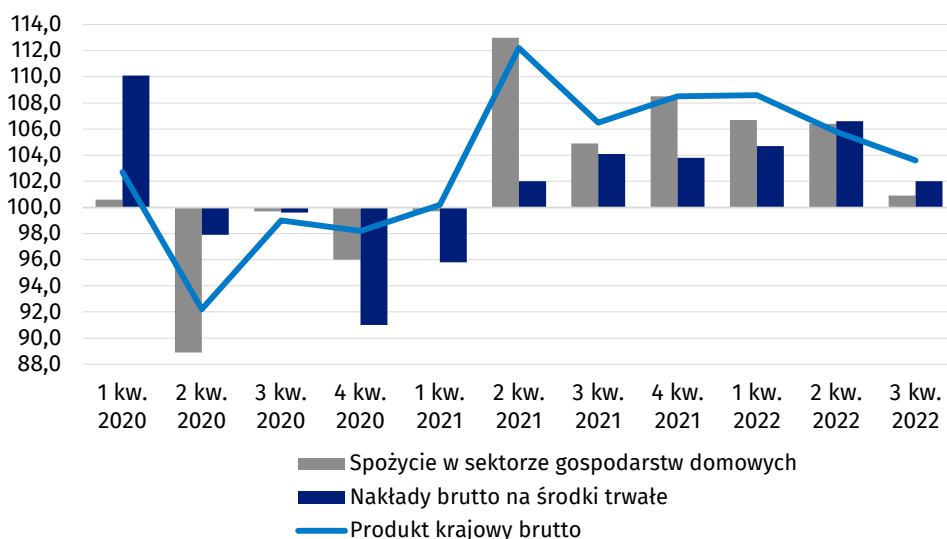
Akumulacja w 3 kwartale 2022 r. zwiększyła się realnie o 5,4%, w tym nakłady brutto na środki trwałe zmniejszyły się realnie o 0,6%.

W załączonych tablicach 1 i 2 przedstawiono wskaźniki dynamiki realnej przy podstawach odpowiednio: kwartał poprzedni = 100 oraz analogiczny kwartał roku poprzedniego = 100, w cenach stałych przy roku odniesienia 2015, dla szeregów czasowych PKB i wybranych zmiennych, dla danych surowych, wyrównanych sezonowo i trendu.

Produkt krajowy brutto niewyrównany sezonowo (ceny stałe średnioroczne roku poprzedniego)

Według wstępnego szacunku PKB w 3 kwartale 2022 r. był realnie wyższy o 3,6% w porównaniu z analogicznym okresem roku poprzedniego.

Wykres 3. Dynamika realna produktu krajowego brutto (analogiczny okres roku poprzedniego = 100)



Wartość dodana brutto w gospodarce narodowej w 3 kwartale 2022 r., w porównaniu z analogicznym okresem 2021 r., była wyższa o 3,3% w tym:

- w przemyśle o 6,1%,
- w budownictwie o 1,0%,
- w handlu i naprawach o 0,1%,
- w transporcie i gospodarce magazynowej o 9,7%,
- w działalności finansowej i ubezpieczeniowej o 12,2%

- w administracji publicznej i obronie narodowej, obowiązkowych zabezpieczeniach społecznych, edukacji, opiece zdrowotnej i pomocy społecznej łącznie o 2,3%.

Popyt krajowy w 3 kwartale 2022 r., w porównaniu z analogicznym okresem 2021 r., był wyższy o 3,1%.

Spżycie ogółem w 3 kwartale 2022 r. było wyższe niż przed rokiem o 0,7%, w tym wzrost spożycia w sektorze gospodarstw domowych wyniósł 0,9%, a spożycie publiczne wzrosło o 0,1%.

Akumulacja brutto w 3 kwartale 2022 r. wzrosła o 11,4%, w porównaniu z analogicznym okresem 2021 r., w tym nakłady brutto na środki trwałe wzrosły o 2,0%. Stopa inwestycji (relacja nakładów brutto na środki trwałe do produktu krajowego brutto w cenach bieżących) wyniosła 16,1% wobec 16,8% przed rokiem.

Szczegółowe dane liczbowe dla szeregów czasowych PKB i jego zmiennych w cenach bieżących oraz wskaźniki dynamiki realnej (przy podstawie analogiczny okres roku poprzedniego = 100, w cenach stałych średniorocznych roku poprzedniego) zawierają tablice 3 i 4. Tablica 5 zawiera wskaźniki skali wpływu poszczególnych kategorii na wzrost realny PKB.

Procedura wyrównań sezonowych może powodować zmiany dynamiki PKB i składowych PKB w okresach historycznych, jako skutek przeliczenia szeregów czasowych, po dodaniu kolejnych obserwacji kwartalnych lub rewizji danych opublikowanych.

W przypadku cytowania danych Głównego Urzędu Statystycznego prosimy o zamieszczenie informacji: „Źródło danych GUS” , a w przypadku publikowania obliczeń dokonanych na danych opublikowanych przez GUS prosimy o zamieszczenie informacji: „Opracowanie własne na podstawie danych GUS”.

Opracowanie merytoryczne:
Departament Rachunków Narodowych

Anita Perzyna
Tel: 22 608 31 17

Wydział Współpracy z Mediami

Tel: 22 608 38 04

e-mail: obslugaprasowa@stat.gov.pl

Rozpowszechnianie:
Rzecznik Prasowy Prezesa GUS

Karolina Banaszek
Tel: 695 255 011

-  www.stat.gov.pl
-  [@GUS_STAT](https://twitter.com/GUS_STAT)
-  [@GlownyUrzadStatystyczny](https://www.facebook.com/GlownyUrzadStatystyczny)
-  [gus_stat](https://www.instagram.com/gus_stat)
-  [glownyurządstatystycznygus](https://www.youtube.com/glownyurządstatystycznygus)
-  [glownyurządstatystyczny](https://www.linkedin.com/company/glownyurządstatystyczny)

Powiązane opracowania

[Szybki szacunek produktu krajowego brutto za 3 kwartał 2022 roku](#)

[Informacja Głównego Urzędu Statystycznego w sprawie zaktualizowanego kwartalnego szacunku PKB za lata 2010-2021 oraz 1 i 2 kwartał 2022 r.](#)

Temat dostępny w bazach danych

[Dziedzinowa bazy wiedzy Rachunki Narodowe](#)

Ważniejsze pojęcia dostępne w słowniku

[Produkt krajowy brutto](#)

[Wartość dodana brutto](#)

[Akumulacja brutto](#)